

DIÁRIO OFICIAL ELETRÔNICO DO MUNICÍPIO DE CAPANEMA

Autorizado pela Lei 1648/2018

www.capanema.pr.gov.br



PREFEITURA MUNICIPAL
CAPANEMA

EXPEDIENTE

ÓRGÃO DE DIVULGAÇÃO DOS ATOS OFICIAIS DO MUNICÍPIO DE CAPANEMA

AUTORIZADO PELA LEI 1.431/2.005 DE 06/04/2.005,
LEI MUNICIPAL Nº 1.648/2018

DIREÇÃO: Jessica Simara Pilger Borges

DIAGRAMAÇÃO/EDIÇÃO: Jhonattan Ricardo Senger

APOIO TÉCNICO: Pedro Augusto Santana

PREFEITURA DE CAPANEMA

Avenida Pedro Viriato Parigot de Souza, 1080 - CEP:85760-000

Fone: 46 3552-1321

E-mail: diariooficial@capanema.pr.gov.br / adm@capanema.pr.gov.br
Capanema - Paraná

Prefeito Municipal: Américo Bellé

Vice-Prefeito Municipal: José Carlos Balzan

Secretário de Administração: Gilmar Gobato
Secretária de Agricultura e Meio Ambiente: Tatiane Sott
Secretário de Logística e Contratações: Felipe Carvalho Romero
Secretário de Educação e Cultura: Alcione Roberto Closs
Secretário de Esporte e Lazer: Diogo André Hossel
Secretária da Família e Evolução Social: Loiri Albanese Moraes
Secretário da Fazenda: Luiz Alberto Letti
Secretário de Infraestrutura e Urbanismo: Eduardo Fernando Balbinotti Fernandes

Secretário de Saúde: Sandro Carlos Lazarini

Secretário de Viação e Obras: Celso Antonio Backes

Diretor Geral da Secretaria de Aceleração Econômica e Inovação:

Franconer Minte

Chefe de Gabinete: Jessica Simara Pilger Borges

Controladora Geral do Município: Jeandra Wilmsen

CÂMARA MUNICIPAL DE CAPANEMA

R. Padre Cirilo, 1270 - CEP: 85760-000

Fone: (46) 3552-1596

E-mail: secretarialegislativa@capanema.pr.leg.br

Capanema - Paraná

Vereador: Sergio Ullrich - Presidente

Vereador: Ercio Marques Schappo - Vice - Presidente

Vereador: Edson Wilmsen - 1º Secretário

Vereador: Delmar C. Balzan - 2º Secretário

Vereador: Cladir Sinesio Klein

Vereador: Dirceu Alchieri

Vereador: Geancarlo Denardin

Vereador: Valdomiro Brizola

Vereadora: Olinda Terezinha Szimanski Pelegrina Lopes

ATOS LICITATÓRIOS

AVISO DE LICITAÇÃO PREGÃO ELETRÔNICO Nº 41/2024

O MUNICÍPIO DE CAPANEMA, Estado do Paraná, torna público que realizará Processo Licitatório, nos termos a seguir:

Modalidade: PREGÃO ELETRÔNICO nº41/2024.

Tipo de Julgamento: Menor preço Por Lote.

Modo de Disputa: Aberto

Objeto: SERVIÇOS DE MANUTENÇÃO CORRETIVA E PREVEN-

TIVA COM FORNECIMENTO DE PEÇAS PARA EQUIPAMENTOS ODONTOLÓGICOS, COM ADOÇÃO DO SISTEMA DE REGISTRO DE PREÇOS.

R\$ 385.901,00 Trezentos e Oitenta e Cinco Mil, Novecentos e Um Reais).

Abertura das propostas: 08:30 Horas do dia 13/08/2024.

Local: <https://www.comprasgovernamentais.gov.br>, demais informações podem ser adquiridas no Departamento de Contratações Públicas, Prefeitura Municipal de Capanema, sito a Av. Gov. Pedro Viriato Parigot de Souza, 1080 - Centro de Capanema/PR e também no site www.capanema.pr.gov.br.

Capanema, 29/07/2024.

Roselia Kriger Becker Pagani

Pregoeira

ERRATA Nº 01/2024

A Pregoeira Sra. Roselia Kriger Becker Pagani, torna pública, a todas as empresas interessadas em participar do referido certame, a retificação do Edital do PREGÃO ELETRÔNICO Nº 36/2024, com alterações descritas a seguir.

OBJETO: FORNECIMENTO DE COMBUSTÍVEIS PARA ABASTECIMENTO DA FROTA DE VEÍCULOS DE CAPANEMA FORA DOS LIMITES TERRITORIAIS DO MUNICÍPIO, COM ADOÇÃO DE SISTEMA DE REGISTRO DE PREÇOS.

NO TERMO DE REFERÊNCIA O ITEM 6.2.4.

Onde Lia-se:

6.2.4. Possuir em seu(s) estabelecimento(s), o equipamento denominado de “filtro prensa”, em devido funcionamento, com as seguintes características mínimas:

a) Vazão igual ou superior a 4.800 L/H (litros por hora) ou mais;

Leia-se:

6.2.4. Possuir em seu(s) estabelecimento(s), o equipamento denominado de “filtro prensa”, em devido funcionamento, com as seguintes características mínimas:

a) Vazão igual ou superior a 1.500 L/H (litros por hora) ou mais;

Os demais itens permanecem inalterados.

Município de Capanema, Estado do Paraná: **Cidade da Rodovia Ecológica - Estrada Parque Caminho do Colono**, ao dia 29 de julho de 2024.

Roselia Kriger Becker Pagani

Chefe do Departamento de Contratações Públicas

PORTARIAS

PORTARIA Nº 8.722, DE 29 DE JULHO DE 2024.

Concede Licença Especial a servidora pública efetiva Rosane Francisca Boschetti Krampe.

O Secretário Municipal de Administração de Capanema, Estado do Paraná, no uso de suas atribuições legais e, CONSIDERANDO o disposto no artigo 74-C, da Lei Municipal nº

877/2001, alterada pela Lei Complementar nº 004/2012, de 09 de abril de 2012 e pela Lei Complementar nº 20, de 27 de julho de 2023.

RESOLVE:

Art. 1º Conceder 5 (cinco) dias de Licença Especial a servidora efetiva Rosane Francisca Boschetti Krampe lotada na Secretaria Municipal de Educação e Cultura, no cargo de Professora, matrícula nº 2478-1, nomeado pelo Decreto nº 5.352/2013, referente ao período aquisitivo 2013 a 2018, a ser usufruída no período de 22/07/2024 a 26/07/2024, com todos os direitos e vantagens do cargo.

Art. 2º Esta Portaria entrará em vigor na data de sua publicação com efeitos retroativos à 22/07/2024.

Município de Capanema, Estado do Paraná: **Cidade da Rodovia Ecológica - Estrada Parque Caminho do Colono**, ao dia 29 de julho de 2024.

Gilmar Gobato
Secretário Municipal de Administração

OUTRAS PUBLICAÇÕES

NOTIFICAÇÃO

Em cumprimento ao art. 2º da Lei Federal nº 9.452 de 20 de março de 1997, o Município de Capanema, Estado do Paraná, vem através desta notificar o recebimento dos Recursos Federais, conforme segue:

RECEITA	DATA	VALOR
Fundo Nacional de Saúde – Bloco CUSTEIO – C/C 32564-3	24/07/2024	12.000,00
	24/07/2024	12.000,00
	24/07/2024	12.000,00
	24/07/2024	12.000,00
	24/07/2024	12.000,00
	24/07/2024	12.000,00
	24/07/2024	12.000,00
	24/07/2024	48.000,00
FNDE – FUNDEB – C/C 30665-7	23/07/2024	68.865,53
	24/07/2024	4.423,98
	24/07/2024	10.222,50
	24/07/2024	67.027,60

**Relatório de Gestão dos Direitos da Criança e da Adolescência
3º BIMESTRE DE 2024 - CAPANEMA - PARANÁ**

Rede de Assistência Social

Secretaria da Família e Evolução Social e CRAS - Centro de Referência de Assistência Social.

EXECUTORA	SERVIÇOS	ATENDIMENTO
CRAS	Famílias em acompanhamento pelo PAIF – Programa de Atenção Integral às Famílias	580 Famílias
CRAS	Atendimentos individualizados realizados mensalmente	900
CRAS	Palestras, oficinas e outras atividades coletivas de caráter não continuado	230 Pessoas/mês
Secretaria Estadual Educação e CRAS	Leite das Crianças	150 Crianças

PREFEITURA MUNICIPAL DE CAPANEMA

EDITAL DE PSS 02/2024

CONVOCAÇÃO Nº 6

A SECRETARIA MUNICIPAL DA FAMÍLIA E DESENVOLVIMENTO SOCIAL, com base nas disposições deste Edital, na Portaria n.º 2.496 de 17 de setembro de 2018 do Ministério do Desenvolvimento Social e Agrário (MDSA) e na Instrução Operacional nº 1 de 05 de maio de 2017 da Secretaria Nacional de Assistência Social, visando a contratação de servidores públicos, para suprir demanda temporária, excepcional e eventual do Município, convoca os candidatos abaixo

relacionados, para comparecer perante o Departamento de Gestão de Pessoas, munidos da documentação original e fotocópia simples dos documentos descritos no item 13.4 do Edital PSS 02/2024, no dia e hora descritos abaixo.

VISITADOR

Classificação	Nome do Candidato	Data e Horário Agendado
4º	Rafael Mendes Xavier	31/07/2024 - 08:30 horas

O não comparecimento no prazo estipulado implicará na perda dos direitos sobre a vaga em questão.

A não apresentação dos documentos descritos no item 13.4 do Edital de PSS 02/2024, no prazo máximo de 2 (dois) dias úteis após a data de comparecimento agendada na convocação, implicará na eliminação do candidato por desistência. Assim, facultar-se-á a Secretaria Municipal da Família e Evolução Social o direito de convocar o próximo candidato por ordem de classificação.

Registre-se e Publique-se.

Município de Capanema, Estado do Paraná: **Cidade da Rodovia Ecológica - Estrada Parque Caminho do Colono**, aos 29 dias do mês de julho de 2024.

Américo Bellé
Prefeito Municipal



MUNICÍPIO DE CAPANEMA
RELATÓRIO RESUMIDO DA EXECUÇÃO ORÇAMENTARIA
BALANÇO ORÇAMENTÁRIO - DESPESA
ORÇAMENTO FISCAL E DA SEGURIDADE SOCIAL
MAIO A JUNHO DE 2024

Página: 1 / 1

RREO - Anexo 1 (LRF, Art. 52, inciso I, alíneas "a" e "b")

DESPESAS	Dotação inicial (d)	Dotação atualizada (e)	DESPESAS EMPENHADAS		Saldo (g) = (e-f)	DESPESAS LIQUIDADAS		Saldo (i) = (e-h)	Despesa pagas até o bimestre (j)
			No bimestre	Até bimestre (f)		No bimestre	Até bimestre (h)		
DESPESAS (EXCETO INTRA-ORÇAMENTÁRIAS) (VIII)	106.000.000,00	133.900.585,30	26.994.528,77	62.063.296,79	71.837.288,51	21.649.800,80	53.957.977,37	79.942.607,93	46.408.614,55
DESPESAS CORRENTES	98.480.944,93	108.682.124,27	20.285.051,25	51.075.340,52	57.606.783,75	20.524.051,72	49.604.929,78	59.077.194,49	42.064.666,96
PESSOAL E ENCARGOS SOCIAIS	50.962.155,75	53.354.181,36	9.899.235,49	24.848.949,86	28.505.231,50	9.899.235,49	24.848.949,86	28.505.231,50	19.493.142,64
JUROS E ENCARGOS DA DÍVIDA	200.000,00	200.000,00	39.795,39	94.684,43	105.315,57	39.795,39	94.684,43	105.315,57	94.684,43
OUTRAS DESPESAS CORRENTES	47.318.789,18	55.127.942,91	10.346.020,37	26.131.706,23	28.996.236,68	10.585.020,84	24.661.295,49	30.466.647,42	22.476.839,89
DESPESAS DE CAPITAL	4.869.055,07	22.568.461,03	6.709.477,52	10.987.956,27	11.580.504,76	1.125.749,08	4.353.047,59	18.215.413,44	4.343.947,59
INVESTIMENTOS	3.739.055,07	21.842.861,03	6.584.285,28	10.598.250,71	11.244.610,32	1.000.556,84	3.963.342,03	17.879.519,00	3.954.242,03
INVERSÕES FINANCEIRAS	0,00	0,00	0,00	0,00	0,00	0,00	0,00	0,00	0,00
AMORTIZAÇÃO DA DÍVIDA	1.130.000,00	725.600,00	125.192,24	389.705,56	335.894,44	125.192,24	389.705,56	335.894,44	389.705,56
RESERVA DE CONTINGÊNCIA	2.650.000,00	2.650.000,00	0,00	0,00	2.650.000,00	0,00	0,00	2.650.000,00	0,00
DESPESAS INTRA-ORÇAMENTÁRIAS (IX)	0,00	0,00	0,00	0,00	0,00	0,00	0,00	0,00	0,00
SUBTOTAL DAS DESPESAS (X) = (VIII + IX)	106.000.000,00	133.900.585,30	26.994.528,77	62.063.296,79	71.837.288,51	21.649.800,80	53.957.977,37	79.942.607,93	46.408.614,55
AMORTIZAÇÃO DA DÍVIDA - REFINANCIAMENTO (XI)	0,00	0,00	0,00	0,00	0,00	0,00	0,00	0,00	0,00
Amortização da Dívida Interna	0,00	0,00	0,00	0,00	0,00	0,00	0,00	0,00	0,00
Dívida Mobiliária	0,00	0,00	0,00	0,00	0,00	0,00	0,00	0,00	0,00
Outras Dívidas	0,00	0,00	0,00	0,00	0,00	0,00	0,00	0,00	0,00
Amortização da Dívida Externa	0,00	0,00	0,00	0,00	0,00	0,00	0,00	0,00	0,00
Dívida Mobiliária	0,00	0,00	0,00	0,00	0,00	0,00	0,00	0,00	0,00
Outras Dívidas	0,00	0,00	0,00	0,00	0,00	0,00	0,00	0,00	0,00
TOTAL DAS DESPESAS (XII) = (X + XI)	106.000.000,00	133.900.585,30	26.994.528,77	62.063.296,79	71.837.288,51	21.649.800,80	53.957.977,37	79.942.607,93	46.408.614,55
RESERVA DO RPPS	0,00	0,00	0,00	0,00	0,00	0,00	0,00	0,00	0,00
SUPERÁVIT (XIII)	0,00	0,00	0,00	0,00	0,00	0,00	6.326.260,95	(6.326.260,95)	13.875.623,77
TOTAL COM SUPERAVIT (XIV) = (XII + XIII)	106.000.000,00	133.900.585,30	26.994.528,77	62.063.296,79	71.837.288,51	21.649.800,80	60.284.238,32	73.616.346,98	60.284.238,32

JEANDRA WILMSEN

Gestora do Controle Interno

AMERICO BELLE

Prefeito Municipal

CLEOMAR WALTER

Chefe Depto Contábil Financ

CRC: PR-046483/O-2



MUNICÍPIO DE CAPANEMA
RELATÓRIO DE GESTÃO FISCAL
DEMONSTRATIVO DA DÍVIDA CONSOLIDADA LÍQUIDA
ORÇAMENTO FISCAL E DA SEGURIDADE SOCIAL
JANEIRO A JUNHO DE 2024

RGF - ANEXO 2 (LRF, art. 55, inciso I, alínea

Página: 1 / 1

DÍVIDA CONSOLIDADA	SALDO EXERCÍCIO ANTERIOR	SALDO DO EXERCÍCIO DE 2024	
		até o 1º Semestre	até o 2º Semestre
DÍVIDA CONSOLIDADA - DC (I)	1.719.934,74	2.986.341,70	0,00
Dívida Mobiliária	1.426.372,48	2.742.951,41	0,00
Dívida Contratual	293.562,26	243.390,29	0,00
Empréstimos	9.007,56	7.229,88	0,00
Internos	9.007,56	7.229,88	0,00
Externos	0,00	0,00	0,00
Reestruturação da Dívida de Estados e Municípios	0,00	0,00	0,00
Financiamentos	0,00	0,00	0,00
Internos	0,00	0,00	0,00
Externos	0,00	0,00	0,00
Parcelamento e Renegociação de dívidas	284.554,70	236.160,41	0,00
De Tributos	234.857,61	234.857,61	0,00
De Contribuições Previdenciárias	49.697,09	1.302,80	0,00
De Demais Contribuições Sociais	0,00	0,00	0,00
Do FGTS	0,00	0,00	0,00
Com Instituição Não financeira	0,00	0,00	0,00
Demais Dívidas Contratuais	0,00	0,00	0,00
Precatórios Posteriores a 05/05/2000 (Inclusive) – Vencidos e não Pagos	0,00	0,00	0,00
Outras Dívidas	0,00	0,00	0,00
DEDUÇÕES (II)	21.170.070,80	23.025.571,04	0,00
Disponibilidade de Caixa	21.170.070,80	23.025.571,04	0,00
Disponibilidade de Caixa Bruta	23.659.802,33	30.777.784,93	0,00
(-) Restos a pagar processados	2.065.861,68	7.738.128,94	0,00
(-) Depósitos Restituíveis e Valores Vinculados	423.869,85	14.084,95	0,00
Demais Haveres Financeiros	0,00	0,00	0,00
DÍVIDA CONSOLIDADA LÍQUIDA (DCL) (III) = (I - II)	(19.450.136,06)	(20.039.229,34)	0,00
RECEITA CORRENTE LÍQUIDA - RCL (IV)	103.369.809,13	111.116.121,97	0,00
(-) Transferências obrigatórias da União relativas às emendas individuais (art. 166-A, § 1º, da CF) (V)	1.460.000,00	2.010.000,00	0,00
RECEITA CORRENTE LÍQUIDA AJUSTADA PARA CÁLCULO DOS LIMITES DE ENDIVIDAMENTO (VI) = (IV - V)	101.909.809,13	109.106.121,97	0,00
% da DC sobre a RCL AJUSTADA (I/VI)	1,69	2,74	0,00
% da DCL sobre a RCL AJUSTADA (III/VI)	(19,09)	(18,37)	0,00
LIMITE DEFINIDO POR RESOLUÇÃO DO SENADO FEDERAL - (%)	122.291.770,96	130.927.346,36	0,00
LIMITE DE ALERTA (inciso III do § 1º do art. 59 da LRF) - (%)	110.062.593,86	117.834.611,73	0,00

OUTROS VALORES NÃO INTEGRANTES DA DC	SALDO EXERCÍCIO ANTERIOR	SALDO DO EXERCÍCIO DE 2024	
		até o 1º Semestre	até o 2º Semestre
ANTECIPAÇÕES DE RECEITA ORÇAMENTÁRIA - ARO	0,00	0,00	0,00
PRECATÓRIOS ANTERIORES A 05/05/2000	0,00	0,00	0,00
PRECATÓRIOS POSTERIORES A 05/05/2000 (Não incluídos na DC)	0,00	0,00	0,00
PASSIVO ATUARIAL	0,00	0,00	0,00
RP NÃO-PROCESSADOS DE EXERCÍCIOS ANTERIORES	3.837.625,81	1.343.750,92	0,00
DÍVIDA CONTRATUAL DE PPP	0,00	0,00	0,00
APROPRIAÇÃO DE DEPÓSITOS JUDICIAIS	0,00	0,00	0,00

JEANDRA WILMSEN

Gestora do Controle Interno

AMERICÓ BELLE

Prefeito Municipal

CLEOMAR WALTER

Chefe Depto Contábil Financ
CRC: PR-046483/O-2

MUNICÍPIO DE CAPANEMA
RELATÓRIO RESUMIDO DA EXECUÇÃO ORÇAMENTÁRIA
DEMONSTRATIVO DAS RECEITAS E DESPESAS COM MANUTENÇÃO E DESENVOLVIMENTO DO ENSINO - MDE
ORÇAMENTO FISCAL E DA SEGURIDADE SOCIAL
MAIO A JUNHO DE 2024

RREO - ANEXO 8 (LDB, art.72)

Página: 1 / 4

RECEITA RESULTANTE DE IMPOSTOS (Arts. 212 e 212-A da Constituição Federal)		
RECEITA RESULTANTE DE IMPOSTOS	PREVISÃO ATUALIZADA (a)	RECEITAS REALIZADAS
		Até bimestre (b)
1 - RECEITA DE IMPOSTOS	12.792.000,00	6.062.651,05
1.1 - Receitas resultantes do imposto sobre a propriedade predial e territorial urbana - IPTU	2.010.000,00	1.336.460,71
1.2 - Receita resultante do imposto sobre transmissão inter vivos - ITBI	3.152.000,00	820.424,04
1.3 - Receita resultante do imposto sobre serviços de qualquer natureza - ISS	4.480.000,00	2.280.721,33
1.4 - Receita resultante do imposto de renda retido na fonte - IRRF	3.150.000,00	1.625.044,97
2 - RECEITAS DE TRANSFERÊNCIAS CONSTITUCIONAIS E LEGAIS	74.663.000,00	39.185.912,47
2.1 - Cota-parte FPM	39.300.000,00	18.558.483,50
2.1.1 - Parcela referente à CF, art. 159, I, alínea b	36.000.000,00	18.558.483,50
2.1.2 - Parcela referente à CF, art. 159, I, alíneas d e e	3.300.000,00	0,00
2.2 - Cota-parte ICMS	30.500.000,00	16.143.823,19
2.3 - Cota-Parte IPI-Exportação	320.000,00	227.236,08
2.4 - Cota-parte ITR	43.000,00	6.214,85
2.5 - Cota-parte IPVA	4.500.000,00	4.250.154,85
2.6 - Cota-Parte IOF-Ouro	0,00	0,00
2.7 - Compensações Financeiras Provenientes de Impostos e Transferências Constitucionais	0,00	0,00
3 - TOTAL DA RECEITA RESULTANTE DE IMPOSTOS (1 + 2)	87.455.000,00	45.248.563,52
4 - TOTAL DESTINADO AO FUNDEB - 20% DE ((2.1.1) + (2.2) + (2.3) + (2.4) + (2.5) + (2.7))	14.272.600,00	7.837.182,49
5 - VALOR MÍNIMO A SER APLICADO ALEM DO VALOR DESTINADO AO FUNDEB - 5% DE ((2.1.1) + (2.2) + (2.3) + (2.4) + (2.5) + (2.7)) + 25% DE ((1.1) + (1.2) + (1.3) + (1.4) + (2.1.2) + (2.6))	7.591.150,00	3.474.958,39

FUNDEB		
RECEITAS RECEBIDAS DO FUNDEB NO EXERCÍCIO	PREVISÃO ATUALIZADA (a)	RECEITAS REALIZADAS
		Até bimestre (b)
6 - RECEITAS RECEBIDAS DO FUNDEB	15.000.000,00	8.976.781,19
6.1 - FUNDEB - Impostos e Transferências de Impostos	15.000.000,00	8.678.426,03
6.1.1 - Principal	15.000.000,00	8.601.587,01
6.1.2 - Rendimentos de Aplicação Financeira	0,00	76.839,02
6.1.3 - Ressarcimento de recursos do Fundeb	0,00	0,00
6.2 - FUNDEB - Complementação da União - VAAF	0,00	0,00
6.2.1 - Principal	0,00	0,00
6.2.2 - Rendimentos de Aplicação Financeira	0,00	0,00
6.2.3 - Ressarcimento de recursos do Fundeb	0,00	0,00
6.3 - FUNDEB - Complementação da União - VAAT	0,00	0,00
6.3.1 - Principal	0,00	0,00
6.3.2 - Rendimentos de Aplicação Financeira	0,00	0,00
6.3.3 - Ressarcimento de recursos do Fundeb	0,00	0,00
6.4 - FUNDEB - Complementação da União - VAAR	0,00	298.355,16
6.4.1 - Principal	0,00	298.355,16
6.4.2 - Rendimentos de Aplicação Financeira	0,00	0,00
6.4.3 - Ressarcimento de recursos do Fundeb	0,00	0,00
7 - RESULTADO LÍQUIDO DAS TRANSFERÊNCIAS DO FUNDEB (6.1.1 - 4)	727.400,00	764.404,52

RECURSOS RECEBIDOS EM EXERCÍCIOS ANTERIORES E NÃO UTILIZADOS (SUPERÁVIT)	Valor
8 - TOTAL DOS RECURSOS DE SUPERÁVIT	323.301,05
8.1 - SUPERÁVIT DO EXERCÍCIO IMEDIATAMENTE ANTERIOR	323.301,05
8.2 - SUPERÁVIT RESIDUAL DE OUTROS EXERCÍCIOS	0,00
9 - TOTAL DOS RECURSOS DO FUNDEB DISPONÍVEIS PARA UTILIZAÇÃO (6 +8)	9.300.082,24

DESPESAS COM RECURSOS DO FUNDEB (Por Subfunção)	DOTAÇÃO ATUALIZADA (c)	DESPESAS EMPENHADAS Até o Bimestre (d)	DESPESAS LIQUIDADAS Até o Bimestre (e)	DESPESAS PAGAS Até o Bimestre (f)	INSCRITAS EM RESTOS A PAGAR NÃO PROCESSADOS (g)
10 - TOTAL DAS DESPESAS COM RECURSOS DO FUNDEB	15.293.118,73	8.333.392,24	8.333.392,24	6.358.760,39	0,00
10.1 - PROFISSIONAIS DA EDUCAÇÃO BÁSICA	14.691.355,44	8.086.628,95	8.086.628,95	6.111.997,10	0,00
10.1.1 - Educação Infantil	6.805.649,16	3.577.843,40	3.577.843,40	2.684.763,99	0,00
10.1.2 - Ensino Fundamental	7.885.706,28	4.508.785,55	4.508.785,55	3.427.233,11	0,00
10.1.3 - Educação de Jovens e Adultos	0,00	0,00	0,00	0,00	0,00

MUNICÍPIO DE CAPANEMA
RELATÓRIO RESUMIDO DA EXECUÇÃO ORÇAMENTÁRIA
DEMONSTRATIVO DAS RECEITAS E DESPESAS COM MANUTENÇÃO E DESENVOLVIMENTO DO ENSINO - MDE
ORÇAMENTO FISCAL E DA SEGURIDADE SOCIAL
MAIO A JUNHO DE 2024

RREO - ANEXO 8 (LDB, art.72)

Página: 2 / 4

DESPESAS COM RECURSOS DO FUNDEB (Por Subfunção)	DOTAÇÃO ATUALIZADA (c)	DESPESAS EMPENHADAS Até o Bimestre (d)	DESPESAS LIQUIDADAS Até o Bimestre (e)	DESPESAS PAGAS Até o Bimestre (f)	INSCRITAS EM RESTOS A PAGAR NÃO PROCESSADOS (g)
10.1.4 - Educação Especial	0,00	0,00	0,00	0,00	0,00
10.1.5 - Administração Geral	0,00	0,00	0,00	0,00	0,00
10.2 - OUTRAS DESPESAS	601.763,29	246.763,29	246.763,29	246.763,29	0,00
10.2.1 - Educação Infantil	246.763,29	246.763,29	246.763,29	246.763,29	0,00
10.2.2 - Ensino Fundamental	0,00	0,00	0,00	0,00	0,00
10.2.3 - Educação de Jovens e Adultos	0,00	0,00	0,00	0,00	0,00
10.2.4 - Educação Especial	355.000,00	0,00	0,00	0,00	0,00
10.2.5 - Administração Geral	0,00	0,00	0,00	0,00	0,00
10.2.6 - Transporte (Escolar)	0,00	0,00	0,00	0,00	0,00
10.2.7 - Outras	0,00	0,00	0,00	0,00	0,00

INDICADORES DO FUNDEB						
DESPESAS CUSTEADAS COM RECEITAS DO FUNDEB RECEBIDAS NO EXERCÍCIO	DESPESAS EMPENHADAS Até o Bimestre (d)	DESPESAS LIQUIDADAS Até o Bimestre (e)	DESPESAS PAGAS Até o Bimestre (f)	INSCRITAS EM RESTOS A PAGAR NÃO PROCESSADOS (g)	INSCRITAS EM RESTOS A PAGAR NÃO PROCESSADOS (SEM DISPONIBILIDADE DE CAIXA) (h)	DESPESAS EMPENHADAS EM VALOR SUPERIOR AO TOTAL DAS RECEITAS RECEBIDAS NO EXERCÍCIO (i)
11 - TOTAL DAS DESPESAS CUSTEADAS COM RECURSOS DO FUNDEB RECEBIDAS NO EXERCÍCIO	8.051.979,79	8.051.979,79	6.077.347,94	0,00	0,00	0,00
11.1 - Total das Despesas custeadas com FUNDEB - Impostos e Transferências de Impostos	8.051.979,79	8.051.979,79	6.077.347,94	0,00	0,00	0,00
11.2 - Total das Despesas custeadas com FUNDEB - Complementação da União - VAAF	0,00	0,00	0,00	0,00	0,00	0,00
11.3 - Total das Despesas custeadas com FUNDEB - Complementação da União - VAAT	0,00	0,00	0,00	0,00	0,00	0,00
11.4 - Total das Despesas custeadas com FUNDEB - Complementação da União - VAAR	0,00	0,00	0,00	0,00	0,00	0,00
12 - TOTAL DAS DESPESAS DO FUNDEB COM PROFISSIONAIS DA EDUCAÇÃO BÁSICA	8.051.979,79	8.051.979,79	6.077.347,94	0,00	0,00	0,00
13 - TOTAL DAS DESPESAS CUSTEADAS COM FUNDEB - COMPLEMENTAÇÃO DA UNIÃO - VAAT APLICADAS NA EDUCAÇÃO INFANTIL	0,00	0,00	0,00	0,00	0,00	0,00
14 - TOTAL DAS DESPESAS CUSTEADAS COM FUNDEB - COMPLEMENTAÇÃO DA UNIÃO - VAAT APLICADAS EM DESPESA DE CAPITAL	0,00	0,00	0,00	0,00	0,00	0,00

INDICADORES - Art. 212-A, inciso XI e § 3º - Constituição Federal ²	VALOR EXIGIDO (j)	VALOR APLICADO (k)	VALOR CONSIDERADO APÓS DEDUÇÕES (l)	% APLICADO (m)
15 - Mínimo de 70% do FUNDEB na Remuneração dos Profissionais da Educação Básica	6.074.898,22	8.051.979,79	8.051.979,79	92,78
16 - Percentual de 50% da Complementação da União ao FUNDEB (VAAT) na Educação Infantil	0,00	0,00	0,00	0,00
17 - Mínimo de 15% da Complementação da União ao FUNDEB - VAAT em Despesas de Capital	0,00	0,00	0,00	0,00

INDICADOR - Art.25, § 3º - Lei nº 14.113, de 2020 - (Máximo de 10% de Superávit) ³	VALOR MÁXIMO PERMITIDO (n)	VALOR NÃO APLICADO (o)	VALOR NÃO APLICADO APÓS AJUSTE (p)	VALOR NÃO APLICADO EXCEDENTE AO MÁXIMO PERMITIDO (q)	% NÃO APLICADO (r)
18 - Total da Receita Recebida e não Aplicada no Exercício	897.678,12	924.801,40	924.801,40	27.123,28	10,30

INDICADOR - Art.25, § 3º - Lei nº 14.113, de 2020 - (Aplicação do Superávit de Exercício Anterior) ³	VALOR DE SUPERÁVIT PERMITIDO NO EXERCÍCIO ANTERIOR (s)	VALOR NÃO APLICADO NO EXERCÍCIO ANTERIOR (t)	VALOR DE SUPERÁVIT APLICADO ATÉ O PRIMEIRO QUADRIMESTRE (u)	VALOR APLICADO APÓS O PRIMEIRO QUADRIMESTRE (v)	VALOR TOTAL DE SUPERÁVIT NÃO APLICADO ATÉ O FINAL DO EXERCÍCIO ANTERIOR NÃO APLICADO NO EXERCÍCIO ATUAL (w)	VALOR DE SUPERÁVIT PERMITIDO NO EXERCÍCIO ANTERIOR NÃO APLICADO NO EXERCÍCIO ATUAL (x)
19 - Total das Despesas custeadas com Superávit do FUNDEB	1.475.655,42	6.371.570,07	281.412,45	0,00	6.090.157,	6.371.570,
19.1 - Total das Despesas custeadas com FUNDEB - Impostos e Transferências de Impostos	1.442.354,99	6.371.570,07	0,00	0,00	6.371.570,	0,00
19.2 - Total das Despesas custeadas com FUNDEB - Complementação da União (VAAF + VAAT)	33.300,43	0,00	281.412,45	0,00	(281.412,4	0,00

DESPESAS COM MANUTENÇÃO E DESENVOLVIMENTO DO ENSINO - MDE - CUSTEADAS COM RECEITA DE IMPOSTOS (EXCETO FUNDEB)					
DESPESAS COM AÇÕES TÍPICAS DE MDE - RECEITAS DE IMPOSTOS - EXCETO FUNDEB (Por Subfunção)	DOTAÇÃO ATUALIZADA (c)	DESPESAS EMPENHADAS Até o Bimestre (d)	DESPESAS LIQUIDADAS Até o Bimestre (e)	DESPESAS PAGAS Até o Bimestre (f)	INSCRITAS EM RESTOS A PAGAR NÃO PROCESSADOS (g)
20 - TOTAL DAS DESPESAS COM AÇÕES TÍPICAS DE MDE CUSTEADAS COM RECEITAS DE IMPOSTOS	16.500.404,96	5.698.519,98	5.667.254,78	5.076.290,81	31.265,20

MUNICÍPIO DE CAPANEMA
RELATÓRIO RESUMIDO DA EXECUÇÃO ORÇAMENTÁRIA
DEMONSTRATIVO DAS RECEITAS E DESPESAS COM MANUTENÇÃO E DESENVOLVIMENTO DO ENSINO - MDE
ORÇAMENTO FISCAL E DA SEGURIDADE SOCIAL
MAIO A JUNHO DE 2024

RREO - ANEXO 8 (LDB, art.72)

Página: 3 / 4

DESPESAS COM AÇÕES TÍPICAS DE MDE - RECEITAS DE IMPOSTOS - EXCETO FUNDEB (Por Subfunção)	DOTAÇÃO ATUALIZADA (c)	DESPESAS EMPENHADAS Até o Bimestre (d)	DESPESAS LIQUIDADAS Até o Bimestre (e)	DESPESAS PAGAS Até o Bimestre (f)	INSCRITAS EM RESTOS A PAGAR NÃO PROCESSADOS (g)
20.1 - Educação Infantil	4.583.055,02	885.162,10	880.013,26	862.258,56	5.148,84
20.2 - Ensino Fundamental	11.400.349,94	4.673.348,36	4.648.038,65	4.079.552,84	25.309,71
20.3 - Educação de Jovens e Adultos	200.000,00	71.491,77	71.491,77	71.491,77	0,00
20.4 - Educação Especial	315.000,00	68.517,75	67.711,10	62.987,64	806,65
20.5 - Administração Geral	2.000,00	0,00	0,00	0,00	0,00
20.6 - Transporte (Escolar)	0,00	0,00	0,00	0,00	0,00
20.7 - Outras	0,00	0,00	0,00	0,00	0,00

DESPESAS COM MANUTENÇÃO E DESENVOLVIMENTO DO ENSINO - MDE - CUSTEADAS COM RECEITA DE IMPOSTOS E COM RECURSOS DO FUNDEB					
DESPESAS COM AÇÕES TÍPICAS DE MDE - RECEITAS DE IMPOSTOS E RECURSOS DO FUNDEB (Por Área de Atuação)6	DOTAÇÃO ATUALIZADA (c)	DESPESAS EMPENHADAS Até o Bimestre (d)	DESPESAS LIQUIDADAS Até o Bimestre (e)	DESPESAS PAGAS Até o Bimestre (f)	INSCRITAS EM RESTOS A PAGAR NÃO PROCESSADOS (g)
21 - TOTAL DAS DESPESAS COM AÇÕES TÍPICAS DE MDE CUSTEADAS COM RECEITAS DE IMPOSTOS E FUNDEB	19.286.056,22	9.182.133,91	9.156.824,20	7.506.785,95	25.309,71
21.1 - EDUCAÇÃO INFANTIL	0,00	0,00	0,00	0,00	0,00
21.1.1 - Creche	0,00	0,00	0,00	0,00	0,00
21.1.2 - Pré-escola	0,00	0,00	0,00	0,00	0,00
21.2 - ENSINO FUNDAMENTAL	19.286.056,22	9.182.133,91	9.156.824,20	7.506.785,95	25.309,71

APURAÇÃO DAS DESPESAS PARA FINS DE LIMITE MÍNIMO CONSTITUCIONAL	Valor
22 - TOTAL DAS DESPESAS DE MDE CUSTEADAS COM RECURSOS DE IMPOSTOS = L20(d ou e)	5.667.254,78
23 - TOTAL DAS RECEITAS TRANSFERIDAS AO FUNDEB = (L4)	7.837.182,49
24 - (-) RECEITAS DO FUNDEB NÃO UTILIZADAS NO EXERCÍCIO, EM VALOR SUPERIOR A 10% = L18(q)	27.123,28
25 - VALOR APLICADO ATÉ O PRIMEIRO QUADRIMESTRE QUE INTEGRARÁ O LIMITE CONSTITUCIONAL = (L18.(x) 15 - MDF 13. Edição	0,00
26 - (-) RESTOS A PAGAR NÃO PROCESSADOS INSCRITOS NO EXERCÍCIO SEM DISPONIBILIDADE FINANCEIRA DE RECURSOS DE IMPOSTOS4	0,00
27 - (-) CANCELAMENTO, NO EXERCÍCIO, DE RESTOS A PAGAR INSCRITOS COM DISPONIBILIDADE FINANCEIRA DE RECURSOS DE IMPOSTOS VINCULADOS AO ENSINO = (L30.1(af) + L30.2(af))	0,00
28 - TOTAL DAS DESPESAS PARA FINS DE LIMITE (22 + 23) - (24 + 25 + 26 + 27)	13.477.313,99

APURAÇÃO DO LIMITE MÍNIMO CONSTITUCIONAL 2 e 5	VALOR EXIGIDO (z)	VALOR APLICADO (aa)	% APLICADO (ab)
29 - APLICAÇÃO EM MDE SOBRE A RECEITA RESULTANTE DE IMPOSTOS	11.312.140,88	13.477.313,99	29,79

RESTOS A PAGAR INSCRITOS EM EXERCÍCIOS ANTERIORES DE DESPESAS CONSIDERADAS PARA CUMPRIMENTO DO LIMITE8	SALDO INICIAL (ac)	RP LIQUIDADOS (ad)	RP PAGOS (ae)	RP CANCELADOS (af)	SALDO FINAL (ag) = (ac) - (ae) - (af)
30 - RESTOS A PAGAR DE DESPESAS COM MDE	245.495,49	109.284,57	228.279,64	0,00	17.215,85
30.1 - Executadas com Recursos de Impostos e Transferências de Impostos	245.495,49	109.284,57	228.279,64	0,00	17.215,85
30.2 - Executadas com Recursos do FUNDEB - Impostos	0,00	0,00	0,00	0,00	0,00
30.3 - Executadas com Recursos do FUNDEB - Complementação da União (VAAT + VAAF + VAAR)	0,00	0,00	0,00	0,00	0,00

OUTRAS INFORMAÇÕES PARA CONTROLE		
RECEITAS ADICIONAIS PARA FINANCIAMENTO DO ENSINO	PREVISÃO ATUALIZADA (a)	RECEITAS REALIZADAS
		Até bimestre (b)
31 - TOTAL DAS RECEITAS ADICIONAIS PARA FINANCIAMENTO DO ENSINO	2.850.000,00	1.666.695,58
31.1 - RECEITA DE TRANSFERÊNCIAS DO FNDE (INCLUINDO RENDIMENTOS DE APLICAÇÃO FINANCEIRA)	2.250.000,00	1.378.308,53
31.1.1 - Salário-Educação	1.000.000,00	571.848,83
31.1.2 - PDDE	0,00	0,00
31.1.3 - PNAE	550.000,00	205.734,04
31.1.4 - PNATE	100.000,00	66.309,78
31.1.5 - Outras Transferências do FNDE	600.000,00	534.415,88
31.2 - RECEITA DE TRANSFERÊNCIAS DE CONVÊNIO	0,00	0,00
31.3 - RECEITA DE ROYALTIES DESTINADOS À EDUCAÇÃO	0,00	0,00
31.4 - RECEITA DE OPERAÇÕES DE CRÉDITO VINCULADAS À EDUCAÇÃO	0,00	0,00
31.5 - OUTRAS RECEITAS PARA FINANCIAMENTO DO ENSINO	600.000,00	288.387,05

MUNICÍPIO DE CAPANEMA
RELATÓRIO RESUMIDO DA EXECUÇÃO ORÇAMENTÁRIA
DEMONSTRATIVO DAS RECEITAS E DESPESAS COM MANUTENÇÃO E DESENVOLVIMENTO DO ENSINO - MDE
ORÇAMENTO FISCAL E DA SEGURIDADE SOCIAL
MAIO A JUNHO DE 2024

RREO - ANEXO 8 (LDB, art.72)

Página: 4 / 4

OUTRAS DESPESAS COM EDUCAÇÃO (Por Subfunção)6	DOTAÇÃO ATUALIZADA (c)	DESPESAS EMPENHADAS Até o Bimestre (d)	DESPESAS LIQUIDADAS Até o Bimestre (e)	DESPESAS PAGAS Até o Bimestre (f)	INSCRITAS EM RESTOS A PAGAR NÃO PROCESSADOS (g)
32 - TOTAL DAS DESPESAS COM AÇÕES TÍPICAS DE MDE CUSTEADAS COM DEMAIS RECEITAS	2.603.181,64	1.953.861,05	1.543.652,33	1.427.565,97	410.208,72
32.1 - EDUCAÇÃO INFANTIL	330.000,00	539.291,58	374.388,59	324.197,71	164.902,99
32.2 - ENSINO FUNDAMENTAL	2.273.181,64	1.364.565,24	1.132.476,73	1.077.189,41	232.088,51
32.3 - ENSINO MÉDIO	0,00	0,00	0,00	0,00	0,00
32.4 - ENSINO SUPERIOR	0,00	0,00	0,00	0,00	0,00
32.5 - ENSINO PROFISSIONAL	0,00	0,00	0,00	0,00	0,00
32.6 - EDUCAÇÃO DE JOVENS E ADULTOS	0,00	0,00	0,00	0,00	0,00
32.7 - EDUCAÇÃO ESPECIAL	0,00	50.004,23	36.787,01	26.178,85	13.217,22
32.8 - OUTRAS	0,00	0,00	0,00	0,00	0,00

TOTAL GERAL DAS DESPESAS COM EDUCAÇÃO	DOTAÇÃO ATUALIZADA (c)	DESPESAS EMPENHADAS Até o Bimestre (d)	DESPESAS LIQUIDADAS Até o Bimestre (e)	DESPESAS PAGAS Até o Bimestre (f)	INSCRITAS EM RESTOS A PAGAR NÃO PROCESSADOS (g)
33 - TOTAL GERAL DAS DESPESAS COM EDUCAÇÃO (10 + 20 + 32)	34.528.205,33	15.738.407,49	15.295.493,57	12.617.087,69	442.913,92
33.1 - Despesas Correntes	33.531.005,33	15.543.639,47	15.108.790,55	12.437.244,67	434.848,92
33.1.1 - Pessoal Ativo	21.462.559,12	10.109.332,62	10.109.332,62	7.726.237,56	0,00
33.1.2 - Pessoal Inativo	0,00	0,00	0,00	0,00	0,00
33.1.3 - Transferências às instituições comunitárias, confessionais ou filantrópicas sem fins lucrativos	475.000,00	71.491,77	71.491,77	71.491,77	0,00
33.1.4 - Outras Despesas Correntes	11.593.446,21	5.362.815,08	4.927.966,16	4.639.515,34	434.848,92
33.2 - Despesas de Capital	997.200,00	194.768,02	186.703,02	179.843,02	8.065,00
33.2.1 - Transferências às instituições comunitárias, confessionais ou filantrópicas sem fins lucrativos	0,00	0,00	0,00	0,00	0,00
33.2.2 - Outras Despesas de Capital	997.200,00	194.768,02	186.703,02	179.843,02	8.065,00

CONTROLE DA DISPONIBILIDADE FINANCEIRA E CONCILIAÇÃO BANCÁRIA	FUNDEB (ah)	SALÁRIO EDUCAÇÃO (ai)
34 - DISPONIBILIDADE FINANCEIRA EM 31 DE DEZEMBRO DE 2023	293.118,73	147.057,03
35 - (+) INGRESSO DE RECURSOS ATÉ O BIMESTRE (orçamentário)	8.976.781,19	571.848,83
36 - (-) PAGAMENTOS EFETUADOS ATÉ O BIMESTRE (orçamentário e restos a pagar)	6.374.829,85	456.406,79
37 - (=) DISPONIBILIDADE FINANCEIRA ATÉ O BIMESTRE	2.895.070,07	262.499,07
38 - (+) AJUSTES POSITIVOS (RETENÇÕES E OUTROS VALORES EXTRAORÇAMENTÁRIOS)	0,00	0,00
39 - (-) AJUSTES NEGATIVOS (OUTROS VALORES EXTRAORÇAMENTÁRIOS)	0,00	0,00
40 - (=) SALDO FINANCEIRO CONCILIADO (Saldo Bancário)	2.895.070,07	262.499,07

JEANDRA WILMSEN

Gestora do Controle Interno


AMERICO BELLE

Prefeito Municipal

CLEOMAR WALTER

Chefe Depto Contábil Financ

CRC: PR-046483/O-2

	MUNICÍPIO DE CAPANEMA RELATÓRIO RESUMIDO DA EXECUÇÃO ORÇAMENTARIA DEMONSTRATIVO DA EXECUÇÃO DAS DESPESAS POR FUNÇÃO E SUBFUNÇÃO ORÇAMENTO FISCAL E DA SEGURIDADE SOCIAL MAIO A JUNHO DE 2024	Página: 1 / 3
---	---	---------------

RREO - Anexo 2 (LRF, Art. 52, inciso II, alínea

FUNÇÃO / SUBFUNÇÃO	DOTAÇÃO INICIAL	DOTAÇÃO ATUALIZADA	DESPESAS EMPENHADAS			SALDO (c) = (a-b)	DESPESAS LIQUIDADAS			SALDO (e) = (a-d)
			No bimestre	Até o	% (b/total b)		No bimestre	Até o	% (d/total d)	
DESPESAS (EXCETO INTRA-ORÇAMENTÁRIAS (I))	106.000.000,00	133.900.585,30	26.994.528,77	62.063.296,79	100,00	71.837.288,51	21.649.800,80	53.957.977,37	100,00	79.942.607,93
LEGISLATIVA	4.100.000,00	4.100.000,00	0,00	0,00	0,00	4.100.000,00	0,00	0,00	0,00	4.100.000,00
AÇÃO LEGISLATIVA	4.100.000,00	4.100.000,00	0,00	0,00	0,00	4.100.000,00	0,00	0,00	0,00	4.100.000,00
ADMINISTRAÇÃO	8.643.000,00	9.338.098,61	1.888.166,86	4.611.078,73	7,43	4.727.019,88	1.897.257,81	4.599.008,09	8,52	4.739.090,52
REPRESENTAÇÃO JUDICIAL E EXTRAJUDICIAL	467.500,00	467.500,00	97.352,41	221.588,78	0,36	245.911,22	97.352,41	221.588,78	0,41	245.911,22
PLANEJAMENTO E ORÇAMENTO	1.090.000,00	1.090.000,00	219.224,38	568.634,91	0,90	531.365,09	216.955,99	549.910,86	1,02	540.089,14
ADMINISTRAÇÃO GERAL	5.662.500,00	5.904.598,61	1.091.846,02	2.887.470,18	4,65	3.017.128,43	1.103.205,36	2.884.123,59	5,35	3.020.475,02
ADMINISTRAÇÃO FINANCEIRA	665.500,00	1.009.500,00	335.160,55	577.810,65	0,93	431.689,35	335.160,55	577.810,65	1,07	431.689,35
CONTROLE INTERNO	183.000,00	183.000,00	24.878,72	65.932,13	0,11	117.067,87	24.878,72	65.932,13	0,12	117.067,87
ADMINISTRAÇÃO DE RECEITAS	471.000,00	580.000,00	98.400,96	252.918,26	0,41	327.081,74	98.400,96	252.918,26	0,47	327.081,74
COMUNICAÇÃO SOCIAL	103.500,00	103.500,00	21.303,82	46.723,82	0,08	56.776,18	21.303,82	46.723,82	0,09	56.776,18
DEFESA NACIONAL	74.000,00	74.000,00	12.563,93	33.775,53	0,05	40.224,47	12.563,93	33.775,53	0,06	40.224,47
ADMINISTRAÇÃO GERAL	74.000,00	74.000,00	12.563,93	33.775,53	0,05	40.224,47	12.563,93	33.775,53	0,06	40.224,47
ASSISTÊNCIA SOCIAL	2.865.700,00	3.684.513,65	431.920,24	1.339.898,68	2,16	2.344.614,97	512.030,53	1.323.663,35	2,45	2.360.850,30
ADMINISTRAÇÃO GERAL	5.000,00	17.019,29	0,00	0,00	0,00	17.019,29	0,00	0,00	0,00	17.019,29
ASSISTÊNCIA AO IDOSO	506.500,00	523.000,00	80.798,28	213.509,61	0,34	309.490,39	92.748,65	212.731,46	0,39	310.268,54
ASSISTÊNCIA À CRIANÇA E AO ADOLESCENTE	819.700,00	958.058,72	74.510,82	217.133,28	0,35	740.925,44	77.918,19	217.104,28	0,40	740.954,44
ASSISTÊNCIA COMUNITÁRIA	1.534.500,00	2.186.435,64	276.611,14	909.255,79	1,47	1.277.179,85	341.363,69	893.827,61	1,66	1.292.608,03
PREVIDÊNCIA SOCIAL	3.648.000,00	3.328.000,00	625.069,96	1.656.133,61	2,67	1.671.866,39	625.069,96	1.656.133,61	3,07	1.671.866,39
PREVIDÊNCIA DO REGIME ESTATUTÁRIO	3.648.000,00	3.328.000,00	625.069,96	1.656.133,61	2,67	1.671.866,39	625.069,96	1.656.133,61	3,07	1.671.866,39
SAÚDE	27.796.656,85	33.725.513,72	8.270.837,18	17.909.895,74	28,86	15.815.617,98	6.199.472,37	15.232.669,20	28,23	18.492.844,52
ADMINISTRAÇÃO GERAL	8.000,00	87.800,00	24.800,00	24.800,00	0,04	63.000,00	24.800,00	24.800,00	0,05	63.000,00
ATENÇÃO BÁSICA	15.693.215,36	19.488.169,87	4.995.193,61	9.879.026,15	15,92	9.609.143,72	2.986.516,03	7.369.432,30	13,66	12.118.737,57
ASSISTÊNCIA HOSPITALAR E AMBULATORIAL	10.965.441,49	12.856.115,60	3.077.976,92	7.563.486,45	12,19	5.292.629,15	3.019.847,27	7.407.650,46	13,73	5.448.465,14
SUPORTE PROFILÁTICO E TERAPÊUTICO	0,00	35.083,13	0,00	0,00	0,00	35.083,13	0,00	0,00	0,00	35.083,13
VIGILÂNCIA SANITÁRIA	383.000,00	490.359,74	67.150,44	158.436,47	0,26	331.923,27	63.280,44	154.566,47	0,29	335.793,27
VIGILÂNCIA EPIDEMIOLÓGICA	747.000,00	767.985,38	105.716,21	284.146,67	0,46	483.838,71	105.028,63	276.219,97	0,51	491.765,41
EDUCAÇÃO	32.266.150,00	34.558.205,33	6.413.655,91	16.388.380,05	26,41	18.169.825,28	6.661.553,12	15.945.466,13	29,55	18.612.739,20
ADMINISTRAÇÃO GERAL	2.000,00	2.000,00	0,00	0,00	0,00	2.000,00	0,00	0,00	0,00	2.000,00
ENSINO FUNDAMENTAL	19.634.650,00	21.559.237,86	4.267.329,23	10.838.090,13	17,46	10.721.147,73	4.431.380,90	10.580.691,91	19,61	10.978.545,95
ENSINO SUPERIOR	161.500,00	161.500,00	33.982,00	74.810,00	0,12	86.690,00	38.734,00	73.370,00	0,14	88.130,00
EDUCAÇÃO INFANTIL	11.598.000,00	11.965.467,47	2.018.549,50	5.285.466,17	8,52	6.880.001,30	2.104.789,38	5.115.414,34	9,48	6.850.053,13
EDUCAÇÃO DE JOVENS E ADULTOS	200.000,00	200.000,00	36.141,60	71.491,77	0,12	128.508,23	36.141,60	71.491,77	0,13	128.508,23
EDUCAÇÃO ESPECIAL	670.000,00	670.000,00	57.653,58	118.521,98	0,19	551.478,02	50.507,24	104.498,11	0,19	565.501,89
CULTURA	451.100,00	832.122,91	102.697,04	151.526,50	0,24	680.596,41	104.314,88	145.569,37	0,27	686.553,54
DIFUSÃO CULTURAL	451.100,00	832.122,91	102.697,04	151.526,50	0,24	680.596,41	104.314,88	145.569,37	0,27	686.553,54



MUNICÍPIO DE CAPANEMA
RELATÓRIO RESUMIDO DA EXECUÇÃO ORÇAMENTARIA
DEMONSTRATIVO DA EXECUÇÃO DAS DESPESAS POR FUNÇÃO E SUBFUNÇÃO
ORÇAMENTO FISCAL E DA SEGURIDADE SOCIAL
MAIO A JUNHO DE 2024

Página: 2 / 3

RREO - Anexo 2 (LRF, Art. 52, inciso II, alínea

FUNÇÃO / SUBFUNÇÃO	DOTAÇÃO INICIAL	DOTAÇÃO ATUALIZADA	DESPESAS EMPENHADAS			SALDO (c) = (a-b)	DESPESAS LIQUIDADAS			SALDO (e) = (a-d)
			No bimestre	Até o	% (b/total b)		No bimestre	Até o	% (d/total d)	
URBANISMO	8.212.681,71	19.345.875,28	5.849.534,66	9.671.183,41	15,58	9.674.691,87	2.084.090,23	4.936.444,71	9,15	14.409.430,57
DEFESA CIVIL	619.859,31	659.859,31	67.100,97	249.983,85	0,40	409.875,46	67.790,68	244.897,69	0,45	414.961,62
INFRA-ESTRUTURA URBANA	250.000,00	8.998.114,44	4.450.000,00	6.465.413,08	10,42	2.532.701,36	672.123,48	1.755.703,87	3,25	7.242.410,57
SERVIÇOS URBANOS	7.342.822,40	9.687.901,53	1.332.433,69	2.955.786,48	4,76	6.732.115,05	1.344.176,07	2.935.843,15	5,44	6.752.058,38
SANEAMENTO	110.000,00	110.000,00	0,00	0,00	0,00	110.000,00	0,00	0,00	0,00	110.000,00
SANEAMENTO BÁSICO RURAL	90.000,00	90.000,00	0,00	0,00	0,00	90.000,00	0,00	0,00	0,00	90.000,00
SANEAMENTO BÁSICO URBANO	20.000,00	20.000,00	0,00	0,00	0,00	20.000,00	0,00	0,00	0,00	20.000,00
GESTÃO AMBIENTAL	423.878,77	606.371,77	62.326,18	148.586,51	0,24	457.785,26	61.024,41	147.284,74	0,27	459.087,03
PRESERVAÇÃO E CONSERVAÇÃO AMBIENTAL	423.878,77	606.371,77	62.326,18	148.586,51	0,24	457.785,26	61.024,41	147.284,74	0,27	459.087,03
AGRICULTURA	2.882.732,67	5.069.109,06	439.961,00	1.493.675,78	2,41	3.575.433,28	388.351,10	1.405.815,88	2,61	3.663.293,18
EXTENSÃO RURAL	2.577.232,67	4.749.109,06	396.269,04	1.393.579,23	2,25	3.355.529,83	354.867,35	1.315.927,54	2,44	3.433.181,52
PROMOÇÃO DA PRODUÇÃO AGROPECUÁRIA	305.500,00	320.000,00	43.691,96	100.096,55	0,16	219.903,45	33.483,75	89.888,34	0,17	230.111,66
INDÚSTRIA	1.187.500,00	525.500,00	68.227,60	210.910,05	0,34	314.589,95	67.977,71	200.785,04	0,37	324.714,96
PROMOÇÃO INDUSTRIAL	1.187.500,00	525.500,00	68.227,60	210.910,05	0,34	314.589,95	67.977,71	200.785,04	0,37	324.714,96
TRANSPORTE	6.232.200,00	11.271.335,91	1.703.845,41	5.348.072,36	8,62	5.923.263,55	1.847.014,40	5.274.144,98	9,77	5.997.190,93
TRANSPORTE RODOVIÁRIO	6.232.200,00	11.271.335,91	1.703.845,41	5.348.072,36	8,62	5.923.263,55	1.847.014,40	5.274.144,98	9,77	5.997.190,93
DESPORTO E LAZER	1.949.500,00	2.578.889,06	643.068,23	1.921.752,52	3,10	657.136,54	706.425,78	1.878.789,42	3,48	700.099,64
TURISMO	144.500,00	144.500,00	13.159,25	40.701,25	0,07	103.798,75	13.159,25	40.701,25	0,08	103.798,75
DESPORTO COMUNITÁRIO	1.805.000,00	2.434.389,06	629.908,98	1.881.051,27	3,03	553.337,79	693.266,53	1.838.088,17	3,41	596.300,89
ENCARGOS ESPECIAIS	2.506.900,00	2.103.050,00	482.654,57	1.178.427,32	1,90	924.622,68	482.654,57	1.178.427,32	2,18	924.622,68
SERVIÇO DA DÍVIDA INTERNA	1.330.000,00	925.600,00	164.987,63	484.389,99	0,78	441.210,01	164.987,63	484.389,99	0,90	441.210,01
OUTROS ENCARGOS ESPECIAIS	1.176.900,00	1.177.450,00	317.666,94	694.037,33	1,12	483.412,67	317.666,94	694.037,33	1,29	483.412,67
RESERVA DE CONTINGÊNCIA	2.650.000,00	2.650.000,00	0,00	0,00	0,00	2.650.000,00	0,00	0,00	0,00	2.650.000,00
RESERVA DE CONTINGÊNCIA	2.650.000,00	2.650.000,00	0,00	0,00	0,00	2.650.000,00	0,00	0,00	0,00	2.650.000,00
DESPESAS (INTRA-ORÇAMENTÁRIAS) (II)	0,00	0,00	0,00	0,00	0,00	0,00	0,00	0,00	0,00	0,00
TOTAL III = (I +	106.000.000,00	133.900.585,30	26.994.528,77	62.063.296,79	100,00	71.837.288,51	21.649.800,80	53.957.977,37	100,00	79.942.607,93

JEANDRA WILMSEN

Gestora do Controle Interno

AMERICO BELLE

Prefeito Municipal

CLEOMAR WALTER

Chefe Depto Contábil Financ

CRC: PR-046483/O-2



MUNICÍPIO DE CAPANEMA
RELATÓRIO DE GESTÃO FISCAL
DEMONSTRATIVO DAS GARANTIAS E CONTRAGARANTIAS DE VALORES
ORÇAMENTO FISCAL E DA SEGURIDADE SOCIAL
JANEIRO A JUNHO DE 2024

RGF – ANEXO 3 (LRF, art. 55, inciso I, alínea "c" e art. 40, §

Página: 1 / 1

GARANTIAS CONCEDIDAS	SALDO EXERCÍCIO ANTERIOR	SALDO DO EXERCÍCIO DE 2024	
		até o 1º Semestre	até o 2º Semestre
AOS ESTADOS (I)	0,00	0,00	0,00
Em Operações de Crédito Externas	0,00	0,00	0,00
Em Operações de Crédito Internas	0,00	0,00	0,00
AOS MUNICÍPIOS (II)	0,00	0,00	0,00
Em Operações de Crédito Externas	0,00	0,00	0,00
Em Operações de Crédito Internas	0,00	0,00	0,00
ÀS ENTIDADES CONTROLADAS (III)	0,00	0,00	0,00
Em Operações de Crédito Externas	0,00	0,00	0,00
Em Operações de Crédito Internas	0,00	0,00	0,00
POR MEIO DE FUNDOS E PROGRAMAS (IV)	0,00	0,00	0,00
TOTAL GARANTIAS CONCEDIDAS (V) = (I + II + III + IV)	0,00	0,00	0,00
RECEITA CORRENTE LÍQUIDA – RCL (VI)	103.369.809,13	111.116.121,97	0,00
(-) Transferências obrigatórias da União relativas às emendas individuais (art. 166-A, § 1º, da CF)	1.460.000,00	2.010.000,00	0,00
RECEITA CORRENTE LÍQUIDA AJUSTADA PARA CÁLCULO DOS LIMITES DE ENDIVAMENTO (VIII) = (VI - VII)	101.909.809,13	109.106.121,97	0,00
% do TOTAL DAS GARANTIAS sobre a RCL AJUSTADA (V/VIII)	0,00	0,00	0,00
LIMITE DEFINIDO POR RESOLUÇÃO DO SENADO FEDERAL - <%>	22.741.358,01	24.445.546,83	0,00
LIMITE DE ALERTA (inciso III do §1º do art. 59 da LRF) – <%>	20.467.222,21	22.000.992,15	0,00

CONTRAGARANTIAS RECEBIDAS	SALDO EXERCÍCIO ANTERIOR	SALDO DO EXERCÍCIO DE 2024	
		até o 1º Semestre	até o 2º Semestre
DOS ESTADOS (VII)	0,00	0,00	0,00
Em Garantia às operações de Crédito Externas	0,00	0,00	0,00
Em Garantia às operações de Crédito Internas	0,00	0,00	0,00
DOS MUNICÍPIOS (VIII)	0,00	0,00	0,00
Em Garantia às operações de Crédito Externas	0,00	0,00	0,00
Em Garantia às operações de Crédito Internas	0,00	0,00	0,00
DAS ENTIDADES CONTROLADAS (IX)	0,00	0,00	0,00
Em Garantia às operações de Crédito Externas	0,00	0,00	0,00
Em Garantia às operações de Crédito Internas	0,00	0,00	0,00
EM GARANTIAS POR MEIO DE FUNDOS E PROGRAMAS (X)	0,00	0,00	0,00
TOTAL CONTRAGARANTIAS RECEBIDAS (XI) = (VII + VIII + IX + X)	0,00	0,00	0,00
MEDIDAS CORRETIVAS	0,00	0,00	0,00

JEANDRA WILMSEN

Gestora do Controle Interno

AMERICO BELLE

Prefeito Municipal

CLEOMAR WALTER

Chefe Depto Contábil Financ
CRC: PR-046483/O-2

	MUNICÍPIO DE CAPANEMA RELATÓRIO DE GESTÃO FISCAL DEMONSTRATIVO DAS OPERAÇÕES DE CRÉDITO ORÇAMENTO FISCAL E DA SEGURIDADE SOCIAL JANEIRO A JUNHO DE 2024	Página: 1 / 1
--	--	---------------

RGF – ANEXO 4 (LRF, art. 55, inciso I, alínea "d" e inciso III alínea "c")

OPERAÇÕES DE CRÉDITO	VALOR REALIZADO	
	No Semestre de Referência	Até o Semestre de Referência (a)
Mobiliária	0,00	0,00
Interna	0,00	0,00
Externa	0,00	0,00
Contratual	0,00	0,00
Interna	0,00	0,00
Empréstimos	0,00	0,00
Aquisição Financiada de Bens e Arrendamento Mercantil Financeiro	0,00	0,00
Antecipação de Receita Pela Venda e Termo de Bens e Serviços	0,00	0,00
Assunção, Reconhecimento e Confissão de dívida (LRF, art. 29 1º)	0,00	0,00
Operações de crédito não sujeitas ao limite para fins de contratação * (I)	0,00	0,00
Externa	0,00	0,00
Empréstimos	0,00	0,00
Aquisição Financiada de Bens e Arrendamento Mercantil Financeiro	0,00	0,00
Antecipações de Receitas pela Venda a Termo de Bens e Serviços	0,00	0,00
Assunção, Reconhecimento e Confissão de Dívidas (LRF, art. 29, § 1º)	0,00	0,00
Operações de crédito não sujeitas ao limite para fins de contratação * (II)	0,00	0,00
TOTAL (III)	0,00	0,00

APURAÇÃO DO CUMPRIMENTO DOS LIMITES	VALOR	% SOBRE A RCL AJUSTADA
RECEITAS CORRENTE LÍQUIDA - RCL(IV)	111.116.121,97	-
(-) Transferências obrigatórias da União relativas às emendas individuais (art. 166-A, § 1º, da CF) (V)	2.010.000,00	-
RECEITA CORRENTE LÍQUIDA AJUSTADA PARA CÁLCULO DOS LIMITES DE ENDIVIDAMENTO (VI) = (IV - V)	109.106.121,97	-
OPERAÇÕES VEDADAS (VII)	0,00	0,00
TOTAL CONSIDERADO PARA FINS DA APURAÇÃO DO CUMPRIMENTO DO LIMITE (VIII)= (IIIa + VII - Ia - IIa)	0,00	0,00
LIMITE GERAL DEFINIDO POR RESOLUÇÃO DO SENADO FEDERAL PARA AS OPERAÇÕES DE CRÉDITO INTERNAS E EXTERNAS	17.456.979,52	16,00 %
LIMITE DE ALERTA (inciso III do §1º do art. 59 da LRF)	15.711.281,56	14,40 %
OPERAÇÕES DE CRÉDITO POR ANTECIPAÇÃO DA RECEITA ORÇAMENTÁRIA	0,00	0,00
LIMITE DEFINIDO POR RESOLUÇÃO DO SENADO FEDERAL PARA AS OPERAÇÕES DE CRÉDITO POR ANTECIPAÇÃO DA RECEITA	7.637.428,54	7,00 %

OUTRAS OPERAÇÕES QUE INTEGRAM A DÍVIDA CONSOLIDADA	VALOR REALIZADO	
	No Semestre de Referência	Até o Semestre de Referência (a)
Parcelamento de Dívidas	0,00	0,00
De Tributos	0,00	0,00
De Contribuições Previdenciárias	0,00	0,00
Do FGTS	0,00	0,00
Demais Contribuições Sociais	0,00	0,00
Operações de reestruturação e recomposição do principal de dívidas	0,00	0,00

JEANDRA WILMSEN

Gestora do Controle Interno

AMERICO BELLE

Prefeito Municipal

CLEOMAR WALTER

Chefe Depto Contábil Financ

CRC: PR-046483/O-2



	MUNICÍPIO DE CAPANEMA RELATÓRIO RESUMIDO DA EXECUÇÃO ORÇAMENTÁRIA DEMONSTRATIVO DAS PARCERIAS PÚBLICO-PRIVADAS ORÇAMENTO FISCAL E DA SEGURIDADE SOCIAL 2024		Página: 1 / 1

RREO – Anexo 13 (Lei nº 11.079, de 30.12.2004, arts.

R\$ 1,00

IMPACTOS DAS CONTRATAÇÕES DE PPP	SALDO TOTAL EM 31 DE DEZEMBRO DO EXERCÍCIO ANTERIOR (a)	SALDO FINAL
		Até o bimestre (b)
TOTAL DE ATIVOS	0,00	0,00
Ativos Contabilizados na SPE	0,00	0,00
TOTAL DE PASSIVOS	0,00	0,00
Obrigações decorrentes de Ativos Constituídos pela	0,00	0,00
Provisões de PPP	0,00	0,00
Outros Passivos	0,00	0,00
ATOS POTENCIAIS PASSIVOS	0,00	0,00
Obrigações Contratuais	0,00	0,00
Riscos não Provisionados	0,00	0,00
Garantias Concedidas	0,00	0,00
Outros Passivos Contingentes	0,00	0,00

DESPESAS DE PPP	EXERCÍCIO ANTERIOR	EXERCÍCIO CORRENTE (EC)	2025	2026	2027	2028	2029	2030	2031	2032	2033
Do Ente Federado, exceto estaduais não dependentes (I) Das Estaduais Não-	0,00	0,00	0,00	0,00	0,00	0,00	0,00	0,00	0,00	0,00	0,00
TOTAL DAS DESPESAS	0,00	0,00	0,00	0,00	0,00	0,00	0,00	0,00	0,00	0,00	0,00
PPP A CONTRATAR (II)	0,00	0,00	0,00	0,00	0,00	0,00	0,00	0,00	0,00	0,00	0,00
RECEITA CORRENTE LÍQUIDA (RCL) (III)	0,00	63.573.868,01	0,00	0,00	0,00	0,00	0,00	0,00	0,00	0,00	0,00
TOTAL DAS DESPESAS CONSIDERADAS PARA O LIMITE (IV = I + II)	0,00	0,00	0,00	0,00	0,00	0,00	0,00	0,00	0,00	0,00	0,00
TOTAL DAS DESPESAS / RCL (%) (V = IV / III)	0,00	0,00	0,00	0,00	0,00	0,00	0,00	0,00	0,00	0,00	0,00

Nota:

JEANDRA WILMSEN

Gestora do Controle Interno


AMERICO BELLE

Prefeito Municipal

CLEOMAR WALTER

Chefe Depto Contábil Financ

CRC: PR-046483/O-2

	MUNICÍPIO DE CAPANEMA RELATÓRIO DE GESTÃO FISCAL - CONSOLIDADO DEMONSTRATIVO DA DESPESA COM PESSOAL ORÇAMENTO FISCAL E DA SEGURIDADE SOCIAL JULHO/2023 A JUNHO/2024
---	--


Página: 1 / 2

1,00

RGF - ANEXO 1 (LRF, art. 55, inciso I, alínea

DESPESA COM PESSOAL	DESPESAS EXECUTADAS (Últimos 12 Meses)													INSCRITAS EM RESTOS A PAGAR NÃO PROCESSADOS (b)
	LIQUIDADAS													
	07/2023	08/2023	09/2023	10/2023	11/2023	12/2023	01/2024	02/2024	03/2024	04/2024	05/2024	06/2024	TOTAL (ÚLTIMOS 12 MESES) (a)	
DESPESA BRUTA COM PESSOAL (I)	3.769.681,31	3.844.225,50	3.844.094,07	3.817.055,50	3.888.472,70	6.847.491,72	3.131.889,85	3.833.301,58	3.980.787,63	4.016.860,31	4.270.966,84	5.636.360,65	50.881.187,66	0,00
Pessoal Ativo	3.624.137,31	3.698.681,50	3.698.550,07	3.665.953,50	3.740.632,70	6.625.262,82	2.982.915,85	3.686.259,58	3.823.956,09	3.859.825,77	4.113.995,30	5.403.153,75	48.923.324,24	0,00
Vencimentos, Vantagens e Outras Despesas Variáveis	2.908.105,65	2.982.640,68	2.992.151,47	2.956.327,92	3.040.248,26	5.304.251,94	2.668.495,74	3.324.259,69	3.432.218,95	3.467.352,94	3.713.713,94	4.992.856,87	41.782.624,05	0,00
Obrigações Patronais	716.031,66	716.040,82	706.398,60	709.625,58	700.384,44	1.321.010,88	314.420,11	361.999,89	391.737,14	392.472,83	400.281,36	410.296,88	7.140.700,19	0,00
Pessoal Inativo e Pensionistas	145.544,00	145.544,00	145.544,00	145.544,00	145.544,00	218.315,90	145.544,00	145.544,00	152.834,54	152.834,54	152.834,54	229.251,90	1.924.879,42	0,00
Aposentadorias, Reserva e Reformas	97.137,22	97.137,22	97.137,22	97.137,22	97.137,22	145.705,78	97.137,22	97.137,22	102.007,32	102.007,32	102.007,32	153.011,04	1.284.699,32	0,00
Pensões	48.406,78	48.406,78	48.406,78	48.406,78	48.406,78	72.610,12	48.406,78	48.406,78	50.827,22	50.827,22	50.827,22	76.240,86	640.180,10	0,00
Outras despesas de pessoal decorrentes de contratos de terceirização ou de contratação de forma indireta (§ 1º do art. 18 da LRF)	0,00	0,00	0,00	5.558,00	2.296,00	3.913,00	3.430,00	1.498,00	3.997,00	4.200,00	4.137,00	3.955,00	32.984,00	0,00
Outras Despesas de Pessoal Decorrentes de Contratos de Terceirização (exceto elemento 34)	0,00	0,00	0,00	0,00	0,00	0,00	0,00	0,00	0,00	0,00	0,00	0,00	0,00	0,00
Despesa com Pessoal não Executada Orçamentariamente	0,00	0,00	0,00	0,00	0,00	0,00	0,00	0,00	0,00	0,00	0,00	0,00	0,00	0,00
DESPESAS NÃO COMPUTADAS (§ 1º do art. 19 da LRF) (II)	164.778,35	125.313,42	170.897,89	164.577,79	159.594,90	193.602,26	173.859,50	402.276,31	305.091,48	263.426,32	417.017,85	303.078,90	2.843.514,97	0,00
Indenizações por Demissão e Incentivos à Demissão Voluntária	26.818,46	19.995,35	64.397,38	59.774,70	51.934,15	40.256,20	62.680,90	290.587,30	156.007,38	150.255,12	289.923,62	124.072,14	1.336.702,70	0,00
Decorrentes de Decisão Judicial de período anterior ao da apuração	0,00	0,00	0,00	0,00	0,00	0,00	0,00	0,00	0,00	0,00	0,00	0,00	0,00	0,00
Despesas de Exercícios Anteriores de período anterior ao da apuração	0,00	0,00	0,00	0,00	0,00	0,00	0,00	0,00	0,00	0,00	0,00	0,00	0,00	0,00
Inativos e Pensionistas com Recursos Vinculados	0,00	0,00	0,00	0,00	0,00	0,00	0,00	0,00	0,00	0,00	0,00	0,00	0,00	0,00
Despesas custeadas com recursos financeiros repassados pela União para pagamento do vencimento ou de qualquer outra vantagem dos agentes comunitários de saúde e dos agentes de combate às endemias (§ 11, EC 120/2022)	137.959,89	105.318,07	106.500,51	104.803,09	107.660,75	146.737,73	111.178,60	111.689,01	130.509,17	106.851,13	127.094,23	165.613,11	1.461.915,29	0,00
Despesas custeadas com recursos financeiros repassados pela União para o cumprimento dos pisos salariais para profissionais da enfermagem e parteira, conforme estabelecido pela CF/88, art. 198, §§12 a 15	0,00	0,00	0,00	0,00	0,00	6.608,33	0,00	0,00	18.574,93	6.320,07	0,00	13.393,65	44.896,98	0,00
Instrução Normativa TCE/PR 56/2011	0,00	0,00	0,00	0,00	0,00	0,00	0,00	0,00	0,00	0,00	0,00	0,00	0,00	0,00
Pensionistas	0,00	0,00	0,00	0,00	0,00	0,00	0,00	0,00	0,00	0,00	0,00	0,00	0,00	0,00
IRRF	0,00	0,00	0,00	0,00	0,00	0,00	0,00	0,00	0,00	0,00	0,00	0,00	0,00	0,00
DESPESA LÍQUIDA COM PESSOAL (III) = (I - II)	3.604.902,96	3.718.912,08	3.673.196,18	3.652.477,71	3.728.877,80	6.653.889,46	2.958.030,35	3.431.025,27	3.675.696,15	3.753.433,99	3.853.948,99	5.333.281,75	48.037.672,69	0,00

APURAÇÃO DO CUMPRIMENTO DO LIMITE LEGAL	VALOR	% SOBRE A RCL AJUSTADA
RECEITA CORRENTE LÍQUIDA - RCL (IV)	111.116.121,97	
(-) Transferências obrigatórias da União relativas às emendas individuais (art. 166-A, § 1º, da CF) (V)	2.010.000,00	
(-) Transferências obrigatórias da União relativas às emendas de bancada (art. 166, § 16 da CF) (VI)	100.000,00	
(-) Recursos destinadas ao pagamento dos agentes comunitários de saúde e dos agentes de combate às endemias (§ 11 do art. 198, da CF - EC 120/22) (VII)	1.376.256,00	
RECEITA CORRENTE LÍQUIDA AJUSTADA PARA CÁLCULO DOS LIMITES DA DESPESA COM PESSOAL (VII) = (IV - V - VI - VII)	107.629.865,97	
DESPESA TOTAL COM PESSOAL - DTP (VIII) = (III a + III b)	48.037.672,69	44,63%

	MUNICÍPIO DE CAPANEMA RELATÓRIO DE GESTÃO FISCAL - CONSOLIDADO DEMONSTRATIVO DA DESPESA COM PESSOAL ORÇAMENTO FISCAL E DA SEGURIDADE SOCIAL JULHO/2023 A JUNHO/2024
---	--

Página: 2 / 2

1,00

RGF - ANEXO 1 (LRF, art. 55, inciso I, alínea

DESPESA COM PESSOAL	DESPESAS EXECUTADAS (Últimos 12 Meses)													INSCRITAS EM RESTOS A PAGAR NÃO PROCESSADOS (b)
	LIQUIDADAS												TOTAL (ÚLTIMOS 12 MESES) (a)	
	07/2023	08/2023	09/2023	10/2023	11/2023	12/2023	01/2024	02/2024	03/2024	04/2024	05/2024	06/2024		
APURAÇÃO DO CUMPRIMENTO DO LIMITE LEGAL												VALOR	% SOBRE A RCL AJUSTADA	
LIMITE MÁXIMO (IX) (incisos I, II e III, art. 20 da LRF)												58.120.127,62	54%	
LIMITE PRUDENCIAL (X) = (0,95 x IX) (parágrafo único do art. 22 da LRF)												55.214.121,24	51,3%	
LIMITE DE ALERTA (XI) = (0,90 x IX) (inciso II do §1º do art. 59 da LRF)												52.308.114,86	48,6%	

JEANDRA WILMSEN

Gestora do Controle Interno

AMERICO BELLE

Prefeito Municipal

CLEOMAR WALTER

Chefe Depto Contábil Financ

CRC: PR-046483/O-2

MUNICÍPIO DE CAPANEMA
RELATÓRIO RESUMIDO DA EXECUÇÃO ORÇAMENTARIA
DEMONSTRATIVO DOS RESULTADOS PRIMÁRIO E NOMINAL
ORÇAMENTO FISCAL E DA SEGURIDADE SOCIAL
JANEIRO A JUNHO DE 2024

RREO - ANEXO 6 (LRF, art 53, inciso III)

Página: 2 / 3

DESPESAS PRIMÁRIAS	DOTAÇÃO ATUALIZADA	Até Junho / 2024					
		DESPESAS EMPENHADAS	DESPESAS LIQUIDADAS	DESPESAS PAGAS (a)	RESTOS A PAGAR PROCESSADOS PAGOS (b)	RESTOS A PAGAR NÃO PROCESSADOS	
						LIQUIDADOS	PAGOS (c)
RPPS (XXX)							
DESPESAS NÃO PRIMÁRIAS DE CAPITAL (COM FONTES RPPS) (XXXI)	0,00	0,00	0,00	0,00	0,00	0,00	0,00
DESPESA PRIMÁRIA TOTAL (XXXII) = (XX + XXI + XXVIII + XXIX + XXX)	132.974.985,3	61.578.906,80	53.473.587,38	45.924.224,56	1.893.640,05	2.440.925,57	2.424.381,08
DESPESA PRIMÁRIA TOTAL (EXCETO FONTES RPPS) (XXXIII) = (XX + XXVIII + XXIX)	132.974.985,3	61.578.906,80	53.473.587,38	45.924.224,56	1.893.640,05	2.440.925,57	2.424.381,08

RESULTADO PRIMÁRIO (COM RPPS) - Acima da Linha (XXXIV) = [XVIa - (XXXIIa + XXXIIIb + XXXIIc)]	7.331.867,17
RESULTADO PRIMÁRIO (SEM RPPS) - Acima da Linha (XXXV) = [XVIIa - (XXXIIIa + XXXIIIb + XXXIIIc)]	7.331.867,17

META FISCAL PARA O RESULTADO PRIMÁRIO	VALOR CORRENTE
Meta fixada no Anexo de Metas Fiscais da LDO para o exercício de referência	0,00

JUROS NOMINAIS	Até Junho / 2024
	VALOR INCORRIDO
Juros, Encargos e Variações Monetárias Ativos (Exceto RPPS) (XXXVI)	1.131.141,43
Juros, Encargos e Variações Monetárias Passivos (Exceto RPPS) (XXXVII)	92.906,75

RESULTADO NOMINAL (SEM RPPS) - Acima da Linha (XXXVIII) = XXXV + (XXXVI - XXXVII)	8.370.101,85
--	--------------

CÁLCULO DO RESULTADO NOMINAL	SALDO	
	Em 31/12/2023 (a)	Até Junho / 2024 (b)
	DÍVIDA CONSOLIDADA (XXXIX)	1.719.934,74
DEDUÇÕES (XL)	21.170.070,80	23.025.571,04
Disponibilidade de Caixa	21.170.070,80	23.025.571,04
Disponibilidade de Caixa Bruta	23.659.802,33	30.777.784,93
(-) Restos a Pagar Processados (XLI)	2.065.861,68	7.738.128,94
(-) Depósitos Restituíveis e Valores Vinculados	423.869,85	14.084,95
Demais Haveres Financeiros	0,00	0,00
DÍVIDA CONSOLIDADA LÍQUIDA (XLII) = (XXXIX - XL)	(19.450.136,06)	(20.039.229,34)

RESULTADO NOMINAL (SEM RPPS) - Abaixo da Linha (XLIII) = (XLIIa - XLIIb)	589.093,28
---	------------

META FISCAL PARA O RESULTADO NOMINAL	VALOR CORRENTE
Meta fixada no Anexo de Metas Fiscais da LDO para o exercício de referência	0,00

AJUSTE METODOLÓGICO	Até Junho / 2024
	VALOR
VARIAÇÃO DO SALDO DE RPP (XLIV) = (XLIIb - XLIa)	5.672.267,26
RECEITA DE ALIENAÇÃO DE INVESTIMENTOS PERMANENTES (XLV) = (XI)	0,00
VARIAÇÃO CAMBIAL (XLVI)	0,00
VARIAÇÃO DO SALDO DE PRECATÓRIOS INTEGRANTES DA DC (XLVII)	0,00
VARIAÇÃO DO SALDO DAS DEMAIS OBRIGAÇÕES INTEGRANTES DA DC (XLVIII)	0,00
OUTROS AJUSTES (XLIX)	0,00

RESULTADO NOMINAL (SEM RPPS) AJUSTADO - Abaixo da Linha (L) = [XLIII + (XLIV - XLV - + XLVI + XLVII +	6.261.360,54
--	--------------

RESULTADO PRIMÁRIO (SEM RPPS) - Abaixo da Linha (LI) = (L) - (XXXVI - XXXVII)	5.223.125,86
--	--------------

INFORMAÇÕES ADICIONAIS	PREVISÃO ORÇAMENTÁRIA
SALDO DE EXERCÍCIOS ANTERIORES	14.205.452,47
Recursos Arrecadados em Exercícios Anteriores - RPPS	0,00
Superávit Financeiro Utilizado para Abertura e Reabertura de Créditos Adicionais	14.205.452,47
RESERVA ORÇAMENTÁRIA DO RPPS	0,00



MUNICÍPIO DE CAPANEMA
RELATÓRIO RESUMIDO DA EXECUÇÃO ORÇAMENTARIA
DEMONSTRATIVO DOS RESULTADOS PRIMÁRIO E NOMINAL
ORÇAMENTO FISCAL E DA SEGURIDADE SOCIAL
JANEIRO A JUNHO DE 2024

RREO - ANEXO 6 (LRF, art 53, inciso III)

Página: 3 / 3

JEANDRA WILMSEN

Gestora do Controle Interno

AMERICIO BELLE

Prefeito Municipal

CLEOMAR WALTER

Chefe Depto Contábil Financ

CRC: PR-046483/O-2



MUNICÍPIO DE CAPANEMA
RELATÓRIO RESUMIDO DA EXECUÇÃO ORÇAMENTARIA
DEMONSTRATIVO DA RECEITA CORRENTE LÍQUIDA
ORÇAMENTO FISCAL E DA SEGURIDADE SOCIAL
JULHO DE 2023 A JUNHO DE 2024

LRF, Art. 53, inciso I - Anexo III

Table with columns: ESPECIFICAÇÃO, 07/2023, 08/2023, 09/2023, 10/2023, 11/2023, 12/2023, 01/2024, 02/2024, 03/2024, 04/2024, 05/2024, 06/2024, TOTAL, and Previsão atualiza 2024. Rows include RECEITAS CORRENTES (I) and DEDUÇÕES (II) with various sub-items like IPTU, ISS, ITBI, etc.



MUNICÍPIO DE CAPANEMA
RELATÓRIO RESUMIDO DA EXECUÇÃO ORÇAMENTARIA
DEMONSTRATIVO DA RECEITA CORRENTE LÍQUIDA
ORÇAMENTO FISCAL E DA SEGURIDADE SOCIAL
JULHO DE 2023 A JUNHO DE 2024

Página: 2 / 2

LRF, Art. 53, inciso I - Anexo III

JEANDRA WILMSEN

Gestora do Controle Interno

AMERICO BELLE

Prefeito Municipal

CLEOMAR WALTER

Chefe Depto Contábil Financ

CRC: PR-046483/O-2



MUNICÍPIO DE CAPANEMA
RELATÓRIO RESUMIDO DA EXECUÇÃO ORÇAMENTARIA
BALANÇO ORÇAMENTÁRIO - RECEITAS
ORÇAMENTO FISCAL E DA SEGURIDADE SOCIAL
MAIO A JUNHO DE 2024

RREO - Anexo 1 (LRF, Art. 52, inciso I, alíneas "a" e

Página: 2 / 2

RECEITAS	Previsão	Previsão atualizada(a)	Receitas realizadas				Saldo a realizar (a - c)
			No bimestre	% (b/a)	Até o bimestre	% (c/a)	
TRANSFERÊNCIAS DO EXTERIOR	0,00	0,00	0,00	0,00	0,00	0,00	0,00
DEMAIS TRANSFERÊNCIAS DE CAPITAL	0,00	0,00	0,00	0,00	0,00	0,00	0,00
OUTRAS RECEITAS DE CAPITAL	0,00	0,00	0,00	0,00	0,00	0,00	0,00
INTEGRALIZAÇÃO DE CAPITAL SOCIAL	0,00	0,00	0,00	0,00	0,00	0,00	0,00
RESGATE DE TÍTULOS DO TESOURO	0,00	0,00	0,00	0,00	0,00	0,00	0,00
DEMAIS RECEITAS DE CAPITAL	0,00	0,00	0,00	0,00	0,00	0,00	0,00
RECEITAS INTRA-ORÇAMENTÁRIAS (II)	0,00	0,00	0,00	0,00	0,00	0,00	0,00
SUBTOTAL DAS RECEITAS (III)=(I+II)	106.000.000,00	119.887.759,95	20.759.153,37	17,32	60.284.238,32	50,28	59.603.521,63
OPERAÇÕES DE CRÉDITO - REFINANCIAMENTO (IV)	0,00	0,00	0,00	0,00	0,00	0,00	0,00
OPERAÇÕES DE CRÉDITO INTERNAS	0,00	0,00	0,00	0,00	0,00	0,00	0,00
MOBILIÁRIA	0,00	0,00	0,00	0,00	0,00	0,00	0,00
CONTRATUAL	0,00	0,00	0,00	0,00	0,00	0,00	0,00
OPERAÇÕES DE CRÉDITO EXTERNAS	0,00	0,00	0,00	0,00	0,00	0,00	0,00
MOBILIÁRIA	0,00	0,00	0,00	0,00	0,00	0,00	0,00
CONTRATUAL	0,00	0,00	0,00	0,00	0,00	0,00	0,00
TOTAL DAS RECEITAS (V) = (III + IV)	106.000.000,00	119.887.759,95	20.759.153,37	17,32	60.284.238,32	50,28	59.603.521,63
DÉFICIT (VI)	0,00	0,00	0,00	0,00	0,00	0,00	0,00
TOTAL COM DEFICIT (VII) = (V + VI)	106.000.000,00	119.887.759,95	20.759.153,37	17,32	60.284.238,32	50,28	59.603.521,63
SALDO DE EXERCÍCIOS ANTERIORES	0,00	14.205.452,47	0,00	0,00	14.205.452,47	100,00	0,00
RECURSOS ARRECADADOS EM EXERCÍCIOS	0,00	0,00	0,00	0,00	0,00	0,00	0,00
SUPERÁVIT FINANCEIRO	0,00	14.205.452,47	0,00	0,00	14.205.452,47	100,00	0,00

JEANDRA WILMSEN

Gestora do Controle Interno

AMERICO BELLE

Prefeito Municipal

CLEOMAR WALTER

Chefe Depto Contábil Financ

CRC: PR-046483/O-2



MUNICÍPIO DE CAPANEMA
RELATÓRIO RESUMIDO DA EXECUÇÃO ORÇAMENTARIA
DEMONSTRATIVO DOS RESTOS A PAGAR POR PODER E ORGÃO
ORÇAMENTO FISCAL E DA SEGURIDADE SOCIAL
MAIO A JUNHO DE 2024

Página: 1 / 1

RREO - ANEXO 7 (LRF, art. 53, inciso V)

PODER / ORGÃO	RESTOS A PAGAR PROCESSADOS					RESTOS A PAGAR NÃO PROCESSADOS					Saldo Total L = (e + k)	
	Inscritos		Pagos (c)	Cancelados (d)	Saldo e = (a + b) - (c)	Inscritos		Liquidadados (h)	Pagos (i)	Cancelados (j)		Saldo k = (f + g) - (h)
	Em Exercícios Anteriores (a)	Em 31 de dezembro de (b)				Em Exercícios Anteriores (f)	Em 31 de dezembro de (g)					
RESTOS A PAGAR (EXCETO INTRAORÇAMENTÁRIOS) (I)	165.803,43	1.900.058,25	1.893.640,05	0,00	172.221,63	15.839,45	3.821.786,36	2.440.925,57	2.424.381,08	52.949,32	1.360.295,41	1.532.517,04
EXECUTIVO												
Município de Capanema	165.803,43	1.900.058,25	1.893.640,05	0,00	172.221,63	15.839,45	3.821.786,36	2.440.925,57	2.424.381,08	52.949,32	1.360.295,41	1.532.517,04
Chefia de Gabinete do Prefeito - GAPRE	2.641,76	4.139,59	4.139,59	0,00	2.641,76	0,00	1.003,68	1.003,68	1.003,68	0,00	0,00	2.641,76
Secretaria Municipal de Administração - SECAD	44.187,60	198.167,45	198.167,45	0,00	44.187,60	0,00	12.105,02	12.105,02	12.105,02	0,00	0,00	44.187,60
Secretaria Municipal de Educação e Cultura -	8.709,59	380.415,73	378.945,73	0,00	10.179,59	0,00	177.436,64	171.970,89	171.970,89	0,00	5.465,75	15.645,34
Secretaria Municipal de Viação e Obras - SEMOB	31.484,53	432.166,03	432.166,03	0,00	31.484,53	795,61	1.614.652,43	1.226.563,21	1.226.496,41	7.890,95	381.060,68	412.545,21
Secretaria Municipal de Saúde - SAÚDE	66.465,98	803.753,98	798.805,78	0,00	71.414,18	4.990,06	397.674,09	321.390,35	315.392,15	5.119,97	82.152,03	153.566,21
Secretaria Municipal de Agricultura e Meio	3.240,18	43.982,40	43.982,40	0,00	3.240,18	2.205,19	1.309.636,43	452.237,13	452.237,13	23.804,88	835.799,61	839.039,79
Secretaria Municipal da Família e Evolução	8.586,17	17.005,64	17.005,64	0,00	8.586,17	1.753,69	225.509,22	179.041,70	169.812,36	3.183,36	54.267,19	62.853,36
Secretaria Municipal de Aceleração Econômica e	487,62	248,11	248,11	0,00	487,62	0,00	0,00	0,00	0,00	0,00	0,00	487,62
Secretaria Municipal de Infraestrutura e	0,00	18.840,60	18.840,60	0,00	0,00	0,00	3.337,54	337,54	337,54	3.000,00	0,00	0,00
Secretaria Municipal de Esportes e Lazer - SESP	0,00	1.338,72	1.338,72	0,00	0,00	6.094,90	80.431,31	76.276,05	75.025,90	9.950,16	1.550,15	1.550,15
RESTOS A PAGAR (INTRA-ORÇAMENTÁRIOS) (II)	0,00	0,00	0,00	0,00	0,00	0,00	0,00	0,00	0,00	0,00	0,00	0,00
TOTAL (III) =	165.803,43	1.900.058,25	1.893.640,05	0,00	172.221,63	15.839,45	3.821.786,36	2.440.925,57	2.424.381,08	52.949,32	1.360.295,41	1.532.517,04

JEANDRA WILMSEN

Gestora do Controle Interno


AMERICO BELLE

Prefeito Municipal

CLEOMAR WALTER

Chefe Depto Contábil Financ

CRC: PR-046483/O-2

	MUNICÍPIO DE CAPANEMA RELATÓRIO RESUMIDO DA EXECUÇÃO ORÇAMENTÁRIA DEMONSTRATIVO DAS RECEITAS E DESPESAS COM AÇÕES E SERVIÇOS PÚBLICOS DE SAÚDE ORÇAMENTO FISCAL E DA SEGURIDADE SOCIAL JANEIRO A JUNHO DE 2024	Página: 1 / 3
---	---	----------------------

RREO – ANEXO 12 (LC 141/2012, art. 35)

RECEITAS RESULTANTES DE IMPOSTOS E TRANSFERÊNCIAS CONSTITUCIONAIS E LEGAIS	PREVISÃO INICIAL	PREVISÃO ATUALIZADA (a)	RECEITAS REALIZADAS	
			Até o bimestre	% (b/a) x 100
RECEITA DE IMPOSTOS (I)	12.792.000,00	12.792.000,00	6.062.651,05	47,39
Receita Resultante do Imposto Predial e Territorial Urbano - IPTU	2.010.000,00	2.010.000,00	1.336.460,71	66,49
Receita Resultante do Imposto sobre Transmissão Inter Vivos - ITBI	3.152.000,00	3.152.000,00	820.424,04	26,03
Receita Resultante do Imposto sobre Serviços de Qualquer Natureza - ISS	4.480.000,00	4.480.000,00	2.280.721,33	50,91
Receita Resultante do Imposto sobre a Renda e Proventos de Qualquer Natureza Retido na Fonte - IRRF	3.150.000,00	3.150.000,00	1.625.044,97	51,59
RECEITA DE TRANSFERÊNCIAS CONSTITUCIONAIS E LEGAIS (II)	71.363.000,00	71.363.000,00	39.185.912,47	54,91
Cota-Parte FPM	36.000.000,00	36.000.000,00	18.558.483,50	51,55
Cota-Parte ITR	43.000,00	43.000,00	6.214,85	14,45
Cota-Parte IPVA	4.500.000,00	4.500.000,00	4.250.154,85	94,45
Cota-Parte ICMS	30.500.000,00	30.500.000,00	16.143.823,19	52,93
Cota-Parte IPI-Exportação	320.000,00	320.000,00	227.236,08	71,01
Outras Transferências ou Compensações Financeiras Provenientes de Impostos e Transferências Constitucionais	0,00	0,00	0,00	0,00
TOTAL DAS RECEITAS RESULTANTES DE IMPOSTOS E TRANSFERÊNCIAS CONSTITUCIONAIS E LEGAIS - (III) = (I) + (II)	84.155.000,00	84.155.000,00	45.248.563,52	53,77

DESPESAS COM AÇÕES E SERVIÇOS PÚBLICOS DE SAÚDE(ASPS) - POR SUBFUNÇÃO E CATEGORIA ECONÔMICA	DOTAÇÃO INICIAL	DOTAÇÃO ATUALIZADA (c)	DESPESAS EMPENHADAS		DESPESAS LIQUIDADAS		DESPESAS PAGAS	
			Até o bimestre (d)	% (d/c) x 100	Até o bimestre (e)	% (e/c) x 100	Até o bimestre (f)	% (f/c) x 100
ATENÇÃO BÁSICA (IV)	9.797.715,3	8.976.879,7	5.560.998,05	61,95	4.616.599,08	51,43	3.770.743,26	42,01
Despesas Correntes	9.561.715,3	8.375.979,7	5.086.880,87	60,73	4.516.051,90	53,92	3.670.196,08	43,82
Despesas de Capital	236.000,00	600.900,00	474.117,18	78,90	100.547,18	16,73	100.547,18	16,73
ASSISTÊNCIA HOSPITALAR E AMBULATORIAL (V)	9.711.441,4	10.472.629,9	6.465.518,43	61,74	6.415.512,06	61,26	6.042.602,42	57,70
Despesas Correntes	9.694.441,4	10.450.629,9	6.457.936,35	61,79	6.407.929,98	61,32	6.035.020,34	57,75
Despesas de Capital	17.000,00	22.000,00	7.582,08	34,46	7.582,08	34,46	7.582,08	34,46
SUORTE PROFILÁTICO E TERAPÊUTICO (VI)	0,00	0,00	0,00	0,00	0,00	0,00	0,00	0,00
Despesas Correntes	0,00	0,00	0,00	0,00	0,00	0,00	0,00	0,00
Despesas de Capital	0,00	0,00	0,00	0,00	0,00	0,00	0,00	0,00
VIGILÂNCIA SANITÁRIA (VII)	325.000,00	325.000,00	138.436,47	42,60	134.566,47	41,41	103.037,95	31,70
Despesas Correntes	318.000,00	318.000,00	138.436,47	43,53	134.566,47	42,32	103.037,95	32,40
Despesas de Capital	7.000,00	7.000,00	0,00	0,00	0,00	0,00	0,00	0,00
VIGILÂNCIA EPIDEMIOLÓGICA (VIII)	442.000,00	443.000,00	112.104,62	25,31	112.097,92	25,30	78.389,69	17,70
Despesas Correntes	437.000,00	438.000,00	112.104,62	25,59	112.097,92	25,59	78.389,69	17,90
Despesas de Capital	5.000,00	5.000,00	0,00	0,00	0,00	0,00	0,00	0,00
ALIMENTAÇÃO E NUTRIÇÃO (IX)	0,00	0,00	0,00	0,00	0,00	0,00	0,00	0,00
Despesas Correntes	0,00	0,00	0,00	0,00	0,00	0,00	0,00	0,00
Despesas de Capital	0,00	0,00	0,00	0,00	0,00	0,00	0,00	0,00
OUTRAS SUBFUNÇÕES (X)	7.000,00	32.000,00	0,00	0,00	0,00	0,00	0,00	0,00
Despesas Correntes	6.000,00	31.000,00	0,00	0,00	0,00	0,00	0,00	0,00
Despesas de Capital	1.000,00	1.000,00	0,00	0,00	0,00	0,00	0,00	0,00
TOTAL (XI) = (IV + V + VI + VII + VIII + IX + X)	20.283.156,3	20.249.509,9	12.277.057,57	60,63	11.278.775,53	55,70	9.994.773,32	49,36

APURAÇÃO DO CUMPRIMENTO DO LIMITE MÍNIMO PARA APLICAÇÃO EM ASPS	DESPESAS EMPENHADAS (d)	DESPESAS LIQUIDADAS (e)	DESPESAS PAGAS (f)
Total das Despesas com ASPS (XII) = (XI)	12.277.057,57	11.278.775,53	9.994.773,32
(-) Restos a Pagar Não Processados Inscritos Indevidamente no Exercício sem Disponibilidade Financeira (XIII)	0,00	0,00	0,00
(-) Despesas Custeadas com Recursos Vinculados à Parcela do Percentual Mínimo que não foi Aplicada em ASPS em Exercícios Anteriores (XIV)	0,00	0,00	0,00
(-) Despesas Custeadas com Disponibilidade de Caixa Vinculada aos Restos a Pagar Cancelados (XV)	0,00	0,00	0,00
(=) VALOR APLICADO EM ASPS (XVI) = (XII - XIII - XIV - XV)	12.277.057,57	11.278.775,53	9.994.773,32
Despesa Mínima a ser Aplicada em ASPS (XVII) = (III) x 15% (LC 141/2012)			6.787.284,53
Despesa Mínima a ser Aplicada em ASPS (XVII) = (III) x % (Lei Orgânica Municipal)	0,00	0,00	0,00
Diferença entre o Valor Aplicado e a Despesa Mínima a ser Aplicada (XVIII) = (XVI (d ou e) - XVII)	5.489.773,04	4.491.491,00	3.207.488,79
Limite não Cumprido (XIX) = (XVIII) (Quando valor for inferior a zero)	0,00		
PERCENTUAL DA RECEITA DE IMPOSTOS E TRANSFERÊNCIAS CONSTITUCIONAIS E LEGAIS APLICADO EM ASPS (XVI / III) * 100 (mínimo de 15% conforme LC n° 141/2012 ou % da Lei Orgânica Municipal)	27,13	24,93	

CONTROLE DO VALOR REFERENTE AO PERCENTUAL MÍNIMO NÃO CUMPRIDO EM EXERCÍCIOS ANTERIORES PARA FINS DE APLICAÇÃO DOS RECURSOS VINCULADOS CONFORME ARTIGOS 25 E 26 DA LC 141/2012	LIMITE NÃO CUMPRIDO				
	Saldo inicial (no exercício atual)	Despesas custeadas no exercício de referência			Saldo final (não aplicado) (l) = (h - (i ou j))
		Empenhadas (i)	Liquidadas (j)	Pagas (k)	
Diferença de limite não cumprido em 2024	0,00	0,00	0,00	0,00	0,00
TOTAL DA DIFERENÇA DE LIMITE NÃO CUMPRIDO EM EXERCÍCIOS ANTERIORES (XX)	0,00	0,00	0,00	0,00	0,00



MUNICÍPIO DE CAPANEMA
RELATÓRIO RESUMIDO DA EXECUÇÃO ORÇAMENTARIA
DEMONSTRATIVO DAS RECEITAS E DESPESAS COM AÇÕES E SERVIÇOS PÚBLICOS DE SAÚDE
ORÇAMENTO FISCAL E DA SEGURIDADE SOCIAL
JANEIRO A JUNHO DE 2024

Página: 2 / 3

RREO – ANEXO 12 (LC 141/2012, art. 35)

EXECUÇÃO DE RESTOS A PAGAR										
EXERCÍCIO DO EMPENHO	Valor mínimo para aplicação em ASPS (m)	Valor aplicado em ASPS no exercício (n)	Valor aplicado além do limite mínimo (o) = (n - m)	Total inscrito em RP no exercício (p)	RPNP inscrito indevidamente no exercício sem disponibilidade financeira q = (XIIIa)	Valor inscrito em RP considerado no limite (r) = (p - q)	Total de RP pagos (s)	Total de RP a pagar (t)	Total RP cancelado ou prescritos (u)	Diferença entre o valor aplicado além do limite e o total de RP cancelado
Empenhos de 2024	6.787.284,5	12.277.057,0	5.489.773,0	0,00	0,00	0,00	0,00	0,00	2.035,20	5.489.773,0
TOTAL DOS RESTOS A PAGAR CANCELADOS OU PRESCRITOS ATÉ O FINAL DO EXERCÍCIO ATUAL QUE AFETARAM O CUMPRIMENTO DO LIMITE (XXI)										0,00
TOTAL DOS RESTOS A PAGAR CANCELADOS OU PRESCRITOS ATÉ O FINAL DO EXERCÍCIO ANTERIOR QUE AFETARAM O CUMPRIMENTO DO LIMITE (XXII)										0,00
TOTAL DOS RESTOS A PAGAR CANCELADOS OU PRESCRITOS NO EXERCÍCIO ATUAL QUE AFETARAM O CUMPRIMENTO DO LIMITE (XXIII) = (XXI - XXII)										0,00

"CONTROLE DE RESTOS A PAGAR CANCELADOS OU PRESCRITOS CONSIDERADOS PARA FINS DE APLICAÇÃO DA DISPONIBILIDADE DE CAIXA CONFORME ARTIGO 24 § 1º e 2º DA LC 141/2012	RESTOS A PAGAR CANCELADOS OU PRESCRITOS				
	Saldo inicial (w)	Despesas custeadas no exercício de referência			Saldo final (não aplicado) (aa) = (w - (x ou y ou z))
		Empenhadas (x)	Liquidadas (y)	Pagas (z)	
Restos a pagar cancelados ou prescritos em 2024 a compensar (XXIV)	0,00	2.035,20	2.035,20	2.035,20	-2.035,20
TOTAL DE RESTOS A PAGAR CANCELADOS OU PRESCRITOS (XXVII)	0,00	0,00	0,00	0,00	0,00

RECEITAS ADICIONAIS PARA O FINANCIAMENTO DA SAÚDE NÃO COMPUTADAS NO CÁLCULO DO MÍNIMO	PREVISÃO INICIAL	PREVISÃO ATUALIZADA (a)	RECEITAS REALIZADAS	
			Até o bimestre	% (b/a) x 100
RECEITAS DE TRANSFERÊNCIAS PARA A SAÚDE (XXVIII)	6.460.000,00	7.260.000,00	3.460.048,92	47,66
Proveniente da União	6.320.000,00	7.120.000,00	3.460.048,92	48,60
Proveniente dos Estados	140.000,00	140.000,00	0,00	0,00
Proveniente de outros Municípios	0,00	0,00	0,00	0,00
RECEITA DE OPERAÇÕES DE CRÉDITO INTERNAS E EXTERNAS VINCULADAS A SAÚDE (XXIX)	0,00	0,00	0,00	0,00
OUTRAS RECEITAS (XXX)	470.000,00	470.000,00	345.833,18	73,58
TOTAL DE RECEITAS ADICIONAIS PARA FINANCIAMENTO DA SAÚDE (XXXI) = (XXVIII + XXIX + XXX)	6.930.000,00	7.730.000,00	3.805.882,10	49,24

DESPESAS COM SAÚDE POR SUBFUNÇÕES E CATEGORIA ECONÔMICA NÃO COMPUTADAS NO CÁLCULO DO MÍNIMO	DOTAÇÃO INICIAL	DOTAÇÃO ATUALIZADA (c)	DESPESAS EMPENHADAS		DESPESAS LIQUIDADAS		DESPESAS PAGAS	
			Até o bimestre (d)	% (d/c) x 100	Até o bimestre (e)	% (e/c) x 100	Até o bimestre (f)	% (f/c) x 100
			ATENÇÃO BÁSICA (XXXII)	4.869.000,0	9.108.827,0	4.086.002,18	44,86	2.524.363,40
Despesas Correntes	4.869.000,0	6.720.751,9	2.460.554,83	36,61	2.376.957,60	35,37	1.849.404,30	27,52
Despesas de Capital	0,00	2.388.075,1	1.625.447,35	68,07	147.405,80	6,17	147.405,80	6,17
ASSISTÊNCIA HOSPITALAR E AMBULATORIAL (XXXIII)	1.216.000,0	2.278.294,8	1.086.436,75	47,69	980.607,13	43,04	807.466,30	35,44
Despesas Correntes	1.216.000,0	2.278.294,8	1.086.436,75	47,69	980.607,13	43,04	807.466,30	35,44
Despesas de Capital	0,00	0,00	0,00	0,00	0,00	0,00	0,00	0,00
SUORTE PROFILÁTICO E TERAPÊUTICO (XXXIV)	0,00	35.083,13	0,00	0,00	0,00	0,00	0,00	0,00
Despesas Correntes	0,00	0,00	0,00	0,00	0,00	0,00	0,00	0,00
Despesas de Capital	0,00	35.083,13	0,00	0,00	0,00	0,00	0,00	0,00
VIGILÂNCIA SANITÁRIA (XXXV)	52.000,00	159.359,74	20.000,00	12,55	20.000,00	12,55	20.000,00	12,55
Despesas Correntes	52.000,00	133.857,71	20.000,00	14,94	20.000,00	14,94	20.000,00	14,94
Despesas de Capital	0,00	25.502,03	0,00	0,00	0,00	0,00	0,00	0,00
VIGILÂNCIA EPIDEMIOLÓGICA (XXXVI)	300.000,00	319.985,38	172.042,05	53,77	164.122,05	51,29	136.258,70	42,58
Despesas Correntes	300.000,00	319.985,38	172.042,05	53,77	164.122,05	51,29	136.258,70	42,58
Despesas de Capital	0,00	0,00	0,00	0,00	0,00	0,00	0,00	0,00
ALIMENTAÇÃO E NUTRIÇÃO (XXXVII)	0,00	0,00	0,00	0,00	0,00	0,00	0,00	0,00
Despesas Correntes	0,00	0,00	0,00	0,00	0,00	0,00	0,00	0,00
Despesas de Capital	0,00	0,00	0,00	0,00	0,00	0,00	0,00	0,00
OUTRAS SUBFUNÇÕES (XXXVIII)	0,00	54.800,00	24.800,00	45,26	24.800,00	45,26	24.800,00	45,26
Despesas Correntes	0,00	34.800,00	24.800,00	71,26	24.800,00	71,26	24.800,00	71,26
Despesas de Capital	0,00	20.000,00	0,00	0,00	0,00	0,00	0,00	0,00
TOTAL DAS DESPESAS NÃO COMPUTADAS NO CÁLCULO DO MÍNIMO (XXXIX) = (XXXII + XXXIII + XXXIV + XXXV + XXXVI + XXXVII + XXXVIII)	6.437.000,0	11.956.350,0	5.389.280,98	45,07	3.713.892,58	31,06	2.985.335,10	24,97



MUNICÍPIO DE CAPANEMA
RELATÓRIO RESUMIDO DA EXECUÇÃO ORÇAMENTARIA
DEMONSTRATIVO DAS RECEITAS E DESPESAS COM AÇÕES E SERVIÇOS PÚBLICOS DE SAÚDE
ORÇAMENTO FISCAL E DA SEGURIDADE SOCIAL
JANEIRO A JUNHO DE 2024

Página: 3 / 3

RREO – ANEXO 12 (LC 141/2012, art. 35)

DESPESAS TOTAIS COM SAÚDE EXECUTADAS COM COM RECURSOS PRÓPRIOS E COM RECURSOS TRANSFERIDOS DE OUTROS ENTES	DOTAÇÃO INICIAL	DOTAÇÃO ATUALIZADA (c)	DESPESAS EMPENHADAS		DESPESAS LIQUIDADAS		DESPESAS PAGAS	
			Até o bimestre (d)	% (d/c) x 100	Até o bimestre (e)	% (e/c) x 100	Até o bimestre (f)	% (f/c) x 100
ATENÇÃO BÁSICA (XL) = (IV + XXXII)	14.666.715,	18.085.706,	9.647.000,23	53,34	7.140.962,48	39,48	5.767.553,36	31,89
ASSISTÊNCIA HOSPITALAR E AMBULATORIAL (XLI) = (V + XXXIII)	10.927.441,	12.750.924,	7.551.955,18	59,23	7.396.119,19	58,00	6.850.068,72	53,72
SUPORTE PROFILÁTICO E TERAPÊUTICO (XLII) = (VI + XXXIV)	0,00	35.083,13	0,00	0,00	0,00	0,00	0,00	0,00
VIGILÂNCIA SANITÁRIA (XLIII) = (VII + XXXV)	377.000,00	484.359,74	158.436,47	32,71	154.566,47	31,91	123.037,95	25,40
VIGILÂNCIA EPIDEMIOLÓGICA (XLIV) = (VIII + XXXVI)	742.000,00	762.985,38	284.146,67	37,24	276.219,97	36,20	214.648,39	28,13
ALIMENTAÇÃO E NUTRIÇÃO (XLV) = (XIX + XXXVII)	0,00	0,00	0,00	0,00	0,00	0,00	0,00	0,00
OUTRAS SUBFUNÇÕES (XLVI) = (X + XXXVIII)	7.000,00	86.800,00	24.800,00	28,57	24.800,00	28,57	24.800,00	28,57
TOTAL DAS DESPESAS COM SAÚDE (XLVII) = (XI + XXXIX)	26.720.156,	32.205.859,	17.666.338,55	54,85	14.992.668,11	46,55	12.980.108,42	40,30

JEANDRA WILMSEN

Gestora do Controle Interno

AMERICO BELLE

Prefeito Municipal

CLEOMAR WALTER

Chefe Depto Contábil Financ

CRC: PR-046483/O-2



MUNICÍPIO DE CAPANEMA
RELATÓRIO DE GESTÃO FISCAL
DEMONSTRATIVO SIMPLIFICADO DO RELATÓRIO DE GESTÃO FISCAL
ORÇAMENTO FISCAL E DA SEGURIDADE SOCIAL
JANEIRO A JUNHO DE 2024

Página: 1 / 1

LRF, art. 48 - Anexo 6

RECEITA CORRENTE LÍQUIDA	VALOR ATÉ O SEMESTRE
Receita Corrente Líquida	111.116.121,97
Receita Corrente Líquida Ajustada para Cálculo dos Limites de Endividamento	109.106.121,97
Receita Corrente Líquida Ajustada para Cálculo dos Limites da Despesa com Pessoal	107.629.865,97

DESPESA COM PESSOAL	VALOR	% SOBRE A RCL AJUSTADA
Despesa total com pessoal - DTP	48.037.672,69	44,63
Limite máximo (incisos I, II e III, art. 20 da LRF)	58.120.127,62	54,00
Limite prudencial (§ único, art. 22 da LRF)	55.214.121,24	51,30
Limite de alerta (inciso II do §1º do art. 59 da LRF)	52.308.114,86	48,60

DÍVIDA CONSOLIDADA	VALOR	% SOBRE A RCL AJUSTADA
Dívida consolidada líquida	-19.960.181,31	-18,29
Limite definido por resolução do senado federal	130.927.346,36	120,00

GARANTIA DE VALORES	VALOR	% SOBRE A RCL AJUSTADA
Total das garantias concedidas	0,00	0,00
Limite definido por resolução do senado federal	24.445.546,83	22,00

OPERAÇÕES DE CRÉDITO	VALOR	% SOBRE A RCL AJUSTADA
Operações de crédito internas e externas	0,00	0,00
Limite definido pelo senado federal para operações de crédito internas e externas	17.456.979,52	16,00
Operações de crédito por antecipação da receita	0,00	0,00
Limite definido pelo senado federal para operações de crédito por antecipação da receita	7.637.428,54	7,00

JEANDRA WILMSEN

Gestora do Controle Interno

AMERICÓ BELLE

Prefeito Municipal

CLEOMAR WALTER

Chefe Depto Contábil Financ

CRC: PR-046483/O-2

MUNICÍPIO DE CAPANEMA
RELATÓRIO RESUMIDO DA EXECUÇÃO ORÇAMENTÁRIA
DEMONSTRATIVO SIMPLIFICADO DO RELATÓRIO RESUMIDO DA EXECUÇÃO ORÇAMENTÁRIA
ORÇAMENTO FISCAL E DA SEGURIDADE SOCIAL
JANEIRO A JUNHO DE 2024

RREO - Anexo 14 (LRF, Art. 48)

Página: 1 / 2

BALANÇO ORÇAMENTÁRIO	Até o Bimestre
Previsão Inicial da Receita	106.000.000,00
Previsão Atualizada da Receita	119.887.759,95
Receitas Realizadas	60.284.238,32
Déficit Orçamentário	0,00
Saldos de Exercícios Anteriores	14.205.452,47
Dotação Inicial	106.000.000,00
Créditos Adicionais	27.900.585,30
Dotação Atualizada	133.900.585,30
Despesas Empenhadas	62.063.296,79
Despesas Liquidadas	53.957.977,37
Despesas Pagas	46.408.614,55
Superávit Orçamentário	6.326.260,95

DESPESAS POR FUNÇÃO / SUBFUNÇÃO	Até o Bimestre
Despesas Empenhadas	62.063.296,79
Despesas Liquidadas	53.957.977,37

RECEITA CORRENTE LÍQUIDA - RCL	Até o Bimestre
Receita Corrente Líquida	111.116.121,97
Receita Corrente Líquida Ajustada para Cálculo dos Limites de Endividamento	109.106.121,97
Receita Corrente Líquida Ajustada para Cálculo dos Limites da Despesa com	107.629.865,97

RECEITAS E DESPESAS DO REGIME PRÓPRIO DE PREVIDÊNCIA DOS SERVIDORES	Até o Bimestre
Fundo em Capitalização (PLANO PREVIDENCIÁRIO)	
Receitas Previdenciárias Realizadas	0,00
Despesas Previdenciárias Empenhadas	0,00
Despesas Previdenciárias Liquidadas	0,00
Despesas Previdenciárias Pagas	0,00
Resultado Previdenciário	0,00
Fundo em Repartição (PLANO FINANCEIRO)	
Receitas Previdenciárias Realizadas	0,00
Despesas Previdenciárias Empenhadas	0,00
Despesas Previdenciárias Liquidadas	0,00
Despesas Previdenciárias Pagas	0,00
Resultado Previdenciário	0,00

RESULTADO NOMINAL E PRIMÁRIO	Meta fixada no anexo de	Resultado apurado até o	% em relação a meta (b/a)
Resultado Nominal	0,00	8.370.101,85	0,00 %
Resultado Primário	8.000.000,00	7.331.867,17	92,00 %

MOVIMENTAÇÃO DOS RESTOS A PAGAR	Inscrição	Cancelamento até o bimestre	Pagamento até o bimestre	Saldo
RESTOS A PAGAR PROCESSADOS				
Poder Executivo	2.065.861,68	0,00	1.893.640,05	172.221,63
Poder Legislativo	0,00	0,00	0,00	0,00
RESTOS A PAGAR NÃO-PROCESSADOS				
Poder Executivo	3.837.625,81	52.949,32	2.424.381,08	1.360.295,41
Poder Legislativo	0,00	0,00	0,00	0,00
TOTAL	5.903.487,49	52.949,32	4.318.021,13	1.532.517,04

DESPESAS COM MANUTENÇÃO E DESENVOLVIMENTO DO ENSINO - MDE	Valor apurado até o bimestre	Limites constitucionais anuais	
		% Mínimo a aplicar no exercício	% Aplicado até o bimestre
Mínimo Anual de 25% dos Impostos na Manutenção e Desenvolvimento do Ensino -	13.477.313,99	25% / 18%	29,79
Mínimo Anual de 70% do FUNDEB na Remuneração dos Profissionais da Educação	8.051.979,79	70%	92,78

RECEITAS DE OPERAÇÕES DE CRÉDITO E DESPESAS DE CAPITAL	Valor apurado até o bimestre	Saldo a realizar
Receita de Operações de Crédito	1.578.984,03	3.680.300,72
Despesa de Capital Líquida	10.987.956,27	11.580.504,76

PROJEÇÃO ATUARIAL DOS REGIMES DE PREVIDÊNCIA	Exercício em Referência	10º Exercício	20º Exercício	35º Exercício
Fundo em Capitalização (Plano Previdenciário)				
Receitas Previdenciárias	0,00	0,00	0,00	0,00
Despesas Previdenciárias	0,00	0,00	0,00	0,00
Resultado Previdenciário	0,00	0,00	0,00	0,00
Fundo em Repartição (Plano Financeiro)				
Receitas Previdenciárias	0,00	0,00	0,00	0,00
Despesas Previdenciárias	0,00	0,00	0,00	0,00
Resultado Previdenciário	0,00	0,00	0,00	0,00



MUNICÍPIO DE CAPANEMA
RELATÓRIO RESUMIDO DA EXECUÇÃO ORÇAMENTARIA
DEMONSTRATIVO SIMPLIFICADO DO RELATÓRIO RESUMIDO DA EXECUÇÃO ORÇAMENTÁRIA
ORÇAMENTO FISCAL E DA SEGURIDADE SOCIAL
JANEIRO A JUNHO DE 2024

RREO - Anexo 14 (LRF, Art. 48)

Página: 2 / 2

RECEITA DA ALIENAÇÃO DE ATIVOS E APLICAÇÃO DOS RECURSOS	Valor apurado até o bimestre	Saldo a realizar	
Receita de Capital Resultante da Alienação de Ativos	0,00	0,00	
Aplicação dos Recursos da Alienação de Ativos	29.225,69	0,00	
DESPESAS COM AÇÕES E SERVIÇOS PÚBLICOS DE SAÚDE	Valor apurado até o bimestre	Limites constitucionais anuais	
		% Mínimo a aplicar no exercício	% Aplicado até o bimestre
Despesas Próprias com Ações e Serviços Públicos de Saúde	11.278.775,53	15%	24,93
DESPESAS DE CARÁTER CONTINUADO DERIVADAS DE PPP	Valor apurado no Exercício Corrente		
Total das Despesas/RCL (%)			

JEANDRA WILMSEN

Gestora do Controle Interno

AMERICO BELLE


Prefeito Municipal

CLEOMAR WALTER

Chefe Depto Contábil Financ

CRC: PR-046483/O-2

ATOS LEGISLATIVOS


	<p>CÂMARA MUNICIPAL DE CAPANEMA RELATÓRIO DE GESTÃO FISCAL - CONSOLIDADO DEMONSTRATIVO DA DESPESA COM PESSOAL ORÇAMENTO FISCAL E DA SEGURIDADE SOCIAL JULHO/2023 A JUNHO/2024</p>
---	--

Página: 1 / 2

1,00

RGF - ANEXO 1 (LRF, art. 55, inciso I, alínea

DESPESA COM PESSOAL	DESPESAS EXECUTADAS (Últimos 12 Meses)												INSCRITAS EM RESTOS A PAGAR NÃO PROCESSADOS (b)	
	LIQUIDADAS													
	07/2023	08/2023	09/2023	10/2023	11/2023	12/2023	01/2024	02/2024	03/2024	04/2024	05/2024	06/2024		TOTAL (ÚLTIMOS 12 MESES) (a)
DESPESA BRUTA COM PESSOAL (I)	121.349,11	119.920,86	118.305,08	117.142,07	121.033,92	208.733,97	118.780,80	120.099,30	136.740,13	137.634,07	123.502,86	123.805,06	1.567.047,23	0,00
Pessoal Ativo	121.349,11	119.920,86	118.305,08	117.142,07	121.033,92	208.733,97	118.780,80	120.099,30	136.740,13	137.634,07	123.502,86	123.805,06	1.567.047,23	0,00
Vencimentos, Vantagens e Outras Despesas Variáveis	100.288,53	99.108,15	97.772,80	96.811,64	100.028,04	173.838,50	108.973,22	110.182,86	125.919,06	113.747,17	113.305,38	113.582,63	1.353.557,98	0,00
Obrigações Patronais	21.060,58	20.812,71	20.532,28	20.330,43	21.005,88	34.895,47	9.807,58	9.916,44	10.821,07	23.886,90	10.197,48	10.222,43	213.489,25	0,00
Pessoal Inativo e Pensionistas	0,00	0,00	0,00	0,00	0,00	0,00	0,00	0,00	0,00	0,00	0,00	0,00	0,00	0,00
Aposentadorias, Reserva e Reformas	0,00	0,00	0,00	0,00	0,00	0,00	0,00	0,00	0,00	0,00	0,00	0,00	0,00	0,00
Pensões	0,00	0,00	0,00	0,00	0,00	0,00	0,00	0,00	0,00	0,00	0,00	0,00	0,00	0,00
Outras despesas de pessoal decorrentes de contratos de terceirização ou de contratação de forma indireta (§ 1º do art. 18 da LRF)	0,00	0,00	0,00	0,00	0,00	0,00	0,00	0,00	0,00	0,00	0,00	0,00	0,00	0,00
Outras Despesas de Pessoal Decorrentes de Contratos de Terceirização (exceto elemento 34)	0,00	0,00	0,00	0,00	0,00	0,00	0,00	0,00	0,00	0,00	0,00	0,00	0,00	0,00
Despesa com Pessoal não Executada Orçamentariamente	0,00	0,00	0,00	0,00	0,00	0,00	0,00	0,00	0,00	0,00	0,00	0,00	0,00	0,00
DESPESAS NÃO COMPUTADAS (§ 1º do art. 19 da LRF) (II)	0,00	0,00	0,00	0,00	0,00	0,00	0,00	0,00	0,00	0,00	0,00	0,00	0,00	0,00
Indenizações por Demissão e Incentivos à Demissão Voluntária	0,00	0,00	0,00	0,00	0,00	0,00	0,00	0,00	0,00	0,00	0,00	0,00	0,00	0,00
Decorrentes de Decisão Judicial de período anterior ao da apuração	0,00	0,00	0,00	0,00	0,00	0,00	0,00	0,00	0,00	0,00	0,00	0,00	0,00	0,00
Despesas de Exercícios Anteriores de período anterior ao da apuração	0,00	0,00	0,00	0,00	0,00	0,00	0,00	0,00	0,00	0,00	0,00	0,00	0,00	0,00
Inativos e Pensionistas com Recursos Vinculados	0,00	0,00	0,00	0,00	0,00	0,00	0,00	0,00	0,00	0,00	0,00	0,00	0,00	0,00
Despesas custeadas com recursos financeiros repassados pela União para pagamento do vencimento ou de qualquer outra vantagem dos agentes comunitários de saúde e dos agentes de combate às endemias (§ 11, EC 120/2022)	0,00	0,00	0,00	0,00	0,00	0,00	0,00	0,00	0,00	0,00	0,00	0,00	0,00	0,00
Despesas custeadas com recursos financeiros repassados pela União para o cumprimento dos pisos salariais para profissionais da enfermagem e parâmetros, conforme estabelecido pela CF/86, art. 196, §12 a 15	0,00	0,00	0,00	0,00	0,00	0,00	0,00	0,00	0,00	0,00	0,00	0,00	0,00	0,00
Instrução Normativa TCE/PR 56/2011	0,00	0,00	0,00	0,00	0,00	0,00	0,00	0,00	0,00	0,00	0,00	0,00	0,00	0,00
Pensionistas	0,00	0,00	0,00	0,00	0,00	0,00	0,00	0,00	0,00	0,00	0,00	0,00	0,00	0,00
IRRF	0,00	0,00	0,00	0,00	0,00	0,00	0,00	0,00	0,00	0,00	0,00	0,00	0,00	0,00
DESPESA LIQUIDA COM PESSOAL (III) = (I - II)	121.349,11	119.920,86	118.305,08	117.142,07	121.033,92	208.733,97	118.780,80	120.099,30	136.740,13	137.634,07	123.502,86	123.805,06	1.567.047,23	0,00
APURAÇÃO DO CUMPRIMENTO DO LIMITE LEGAL												VALOR	% SOBRE A RCL AJUSTADA	
RECEITA CORRENTE LÍQUIDA - RCL (IV)												111.116.121,97		
(-) Transferências obrigatórias da União relativas às emendas individuais (art. 166-A, § 1º, da CF) (V)												2.010.000,00		
(-) Transferências obrigatórias da União relativas às emendas de bancada (art. 166, § 16 da CF) (VI)												100.000,00		
(-) Recursos destinadas ao pagamento dos agentes comunitários de saúde e dos agentes de combate às endemias (§ 11 do art. 198, da CF - EC 120/22) (VII)												1.376.256,00		
RECEITA CORRENTE LÍQUIDA AJUSTADA PARA CÁLCULO DOS LIMITES DA DESPESA COM PESSOAL (VII) = (IV - V - VI - VII)												107.629.865,97		
DESPESA TOTAL COM PESSOAL - DTP (VIII) = (III a + III b)												1.567.047,23	1,46%	

	CÂMARA MUNICIPAL DE CAPANEMA RELATÓRIO DE GESTÃO FISCAL - CONSOLIDADO DEMONSTRATIVO DA DESPESA COM PESSOAL ORÇAMENTO FISCAL E DA SEGURIDADE SOCIAL JULHO/2023 A JUNHO/2024
---	---

Página: 2 / 2

1,00

RGF - ANEXO 1 (LRF, art. 55, inciso I, alínea

DESPESA COM PESSOAL	DESPESAS EXECUTADAS (Últimos 12 Meses)													INSCRITAS EM RESTOS A PAGAR NÃO PROCESSADOS (b)
	LIQUIDADAS												TOTAL (ÚLTIMOS 12 MESES) (a)	
	07/2023	08/2023	09/2023	10/2023	11/2023	12/2023	01/2024	02/2024	03/2024	04/2024	05/2024	06/2024		
APURAÇÃO DO CUMPRIMENTO DO LIMITE LEGAL											VALOR	% SOBRE A RCL AJUSTADA		
LIMITE MÁXIMO (IX) (incisos I, II e III, art. 20 da LRF)											6.457.791,96	6%		
LIMITE PRUDENCIAL (X) = (0,95 x IX) (parágrafo único do art. 22 da LRF)											6.134.902,36	5,7%		
LIMITE DE ALERTA (XI) = (0,90 x IX) (inciso II do §1º do art. 59 da LRF)											5.812.012,76	5,4%		

SERGIO ULLRICH

Presidente da Câmara

ALESSANDER BUSSOLA

Contador Legislativo

CRC: PR-074224/O-2

CLAUDETE REZENDE BALZAN

Controlador Interno



O ÓRGÃO OFICIAL DO MUNICÍPIO DE CAPANEMA PODE SER CONSULTADO GRATUITAMENTE NOS SEGUINTE LOCAIS:

PREFEITURA MUNICIPAL DE CAPANEMA
CÂMARA MUNICIPAL DE CAPANEMA

internet: www.capanema.pr.gov.br