

DIÁRIO OFICIAL ELETRÔNICO DO MUNICÍPIO DE CAPANEMA

Autorizado pela Lei 1648/2018

www.capanema.pr.gov.br

CAPANEMA

GOVERNO DO MUNICÍPIO

Gente que Trabalha, Cidade que Cresce.



EXPEDIENTE

ORGÃO DE DIVULGAÇÃO DOS ATOS OFICIAIS DO MUNICÍPIO DE CAPANEMA

AUTORIZADO PELA LEI 1.431/2.005 DE 06/04/2.005,
LEI MUNICIPAL Nº 1.648/2018

DIREÇÃO: Roseli Salvador Weissheimer

DIAGRAMAÇÃO/EDIÇÃO: Vitória Lovera Marostega

APOIO TÉCNICO: Diego Stefano Junges e Pedro Augusto Gluszewicz
Santana

PREFEITURA DE CAPANEMA

Avenida Pedro Viriato Parigot de Souza, 1080 - CEP: 85.760-000

Fone: (46) 3552-1321

E-mail: diariooficial@capanema.pr.gov.br / adm@capanema.pr.gov.br

Capanema - Paraná

Prefeito Municipal: Neivor Kessler

Vice-Prefeito Municipal: Edemir Zandomênicó Junior

Chefe de Gabinete: Roseli Salvador Weissheimer

Procurador-Geral: Orlandino Prause da Silva Junior

Controladora Geral do Município: Jeandra Wilmsen

Secretário da Fazenda Pública: Alecxandro Noll

Secretária de Logística e Contratações: Carolina Weissheimer

Secretária de Administração Interina: Carolina Weissheimer

Secretário de Agricultura e Meio Ambiente: Airton Marcelo Barth

Secretária de Educação e Cultura: Adriana Magnanti Lassig

Secretário de Esporte e Lazer: Anderson Ricardo Nodari

Secretária da Família e Evolução Social: Izoete Aparecida Walker

Secretário de Infraestrutura e Urbanismo Interino: Jair Canci

Secretário de Saúde: Magaiver Rodrigo Felipsen

Secretário de Viação e Obras: Valdir Luft

Secretário de Aceleração Econômica e Inovação: Roque Osmar

Pompermaier

CÂMARA MUNICIPAL DE CAPANEMA

R. Padre Cirilo, 1270 - CEP: 85.760-000

Fone: (46) 3552-1596

E-mail: secretarialegislativa@capanema.pr.leg.br

Capanema - Paraná

Vereador: Dirceu Alchieri - Presidente

Vereador: Geancarlo Denardin - Vice-Presidente

Vereadora: Ivone Maria Natal da Silva - 1º Secretária

Vereadora: Edna Aparecida Tavares - 2º Secretária

Vereador: André Luiz Drebes

Vereador: Edson Wilmsen

Vereadora: Eduarda Soares Tortora

Vereador: Ercio Marques Schappo

Vereador: Jilmar Jablonski

Vereador: Sergio Ullrich

Vereador: Valdomiro Brizola

OUTRAS PUBLICAÇÕES



CONSOLIDADO
MUNICÍPIO DE CAPANEMA
RELATÓRIO RESUMIDO DA EXECUÇÃO ORÇAMENTARIA
BALANÇO ORÇAMENTÁRIO - DESPESAS INTRA-ORÇAMENTÁRIAS
ORÇAMENTO FISCAL E DA SEGURIDADE SOCIAL
JANEIRO A FEVEREIRO DE 2026

Página: 4 / 4

RREO - Anexo 1 (LRF, Art. 52, inciso I, alíneas "a" e "b" do inciso II e §1º)

Memória de cálculo STN: 13ª edição - versão 2 - Atualizada em 09/2023

NEIVOR KESSLER
Prefeito Municipal

EVANDRO JOSÉ FRIZZO

JEANDRA WILMSEN

ALEXANDRO NOLL

CAPANEMA
GOVERNO DO MUNICÍPIO
Gente que Trabalha, Cidade que Cresce.

Entidades Consolidadas:

Município de Capanema
Câmara Municipal de Capanema



CONSOLIDADO
MUNICÍPIO DE CAPANEMA
RELATÓRIO RESUMIDO DA EXECUÇÃO ORÇAMENTÁRIA
DEMONSTRATIVO DA EXECUÇÃO DAS DESPESAS POR FUNÇÃO E SUBFUNÇÃO
ORÇAMENTO FISCAL E DA SEGURIDADE SOCIAL
JANEIRO A FEVEREIRO DE 2026

Página: 1 / 4

RREO - Anexo 2 (LRF, Art. 52, inciso II, alínea "c")

Memória de cálculo STN: 13ª edição - versão 2 - Atualizada em 09/2023

FUNÇÃO / SUBFUNÇÃO	DOTAÇÃO INICIAL	DOTAÇÃO ATUALIZADA (a)	DESPESAS EMPENHADAS			SALDO (c) = (a-b)	DESPESAS LIQUIDADAS			SALDO (e) = (a-d)
			No bimestre	Até o bimestre (b)	% (b/total b)		No bimestre	Até o bimestre (d)	% (d/total d)	
DESPESAS (EXCETO INTRA-ORÇAMENTÁRIAS) (I)	158.165.000,00	182.091.820,77	23.476.957,81	23.476.957,81	100,00	158.614.862,96	17.090.519,32	17.090.519,32	100,00	165.001.301,45
LEGISLATIVA	4.400.000,00	4.400.000,00	384.349,11	384.349,11	1,64	4.015.650,89	355.841,02	355.841,02	2,08	4.044.158,98
Ação Legislativa	4.400.000,00	4.400.000,00	384.349,11	384.349,11	1,64	4.015.650,89	355.841,02	355.841,02	2,08	4.044.158,98
ADMINISTRAÇÃO	12.589.400,00	13.567.975,91	2.088.270,94	2.088.270,94	8,89	11.479.704,97	1.144.576,03	1.144.576,03	6,70	12.423.399,88
Administração Geral	5.182.800,00	5.395.963,56	594.236,73	594.236,73	2,53	4.801.726,83	377.356,20	377.356,20	2,21	5.018.607,36
Administração Financeira	3.221.600,00	3.361.679,58	483.062,48	483.062,48	2,06	2.878.617,10	300.287,92	300.287,92	1,76	3.061.391,66
Controle Interno	204.800,00	204.800,00	25.414,97	25.414,97	0,11	179.385,03	25.414,97	25.414,97	0,15	179.385,03
Tecnologia da Informação	706.985,00	963.184,88	293.300,67	293.300,67	1,25	669.884,21	61.467,24	61.467,24	0,36	901.717,64
Formação de Recursos Humanos	187.415,00	187.415,00	0,00	0,00	0,00	187.415,00	0,00	0,00	0,00	187.415,00
Administração de Receitas	1.137.600,00	1.506.732,89	436.684,21	436.684,21	1,86	1.070.048,68	124.477,82	124.477,82	0,73	1.382.255,07
Comunicação Social	265.000,00	265.000,00	1.780,87	1.780,87	0,01	263.219,13	1.780,87	1.780,87	0,01	263.219,13
Demais Subfunções	1.683.200,00	1.683.200,00	253.791,01	253.791,01	1,08	1.429.408,99	253.791,01	253.791,01	1,48	1.429.408,99
SEGURANÇA PÚBLICA	564.000,00	564.000,00	0,00	0,00	0,00	564.000,00	0,00	0,00	0,00	564.000,00
Policimento	564.000,00	564.000,00	0,00	0,00	0,00	564.000,00	0,00	0,00	0,00	564.000,00
ASSISTÊNCIA SOCIAL	7.727.100,00	9.488.668,87	791.953,35	791.953,35	3,37	8.696.715,52	511.454,27	511.454,27	2,99	8.977.214,60
Assistência ao Idoso	484.000,00	1.344.621,02	44.183,81	44.183,81	0,19	1.300.437,21	30.182,03	30.182,03	0,18	1.314.438,99
Assistência ao Portador de Deficiência	100.000,00	100.000,00	0,00	0,00	0,00	100.000,00	0,00	0,00	0,00	100.000,00
Assistência à Criança e ao Adolescente	2.576.400,00	3.255.537,45	195.130,37	195.130,37	0,83	3.060.407,08	121.946,32	121.946,32	0,71	3.133.591,13
Assistência Comunitária	935.400,00	1.049.962,24	71.769,13	71.769,13	0,31	978.193,11	61.583,64	61.583,64	0,36	988.378,60
Administração Geral	1.460.000,00	1.460.000,00	179.452,47	179.452,47	0,76	1.280.547,53	179.121,61	179.121,61	1,05	1.280.878,39
Demais Subfunções	2.171.300,00	2.278.548,16	301.417,57	301.417,57	1,28	1.977.130,59	118.620,67	118.620,67	0,69	2.159.927,49
PREVIDÊNCIA SOCIAL	2.070.000,00	2.070.000,00	293.879,14	293.879,14	1,25	1.776.120,86	293.879,14	293.879,14	1,72	1.776.120,86
Previdência do Regime Estatutário	2.070.000,00	2.070.000,00	293.879,14	293.879,14	1,25	1.776.120,86	293.879,14	293.879,14	1,72	1.776.120,86
SAÚDE	34.087.910,00	37.570.170,87	6.087.900,81	6.087.900,81	25,93	31.482.270,06	5.770.002,02	5.770.002,02	33,76	31.800.168,85
Atenção Básica	17.714.510,00	20.880.103,39	3.175.289,10	3.175.289,10	13,53	17.704.814,29	2.869.263,08	2.869.263,08	16,79	18.010.840,31
Assistência Hospitalar e Ambulatorial	13.255.200,00	13.370.421,91	2.743.724,09	2.743.724,09	11,69	10.626.697,82	2.737.090,21	2.737.090,21	16,02	10.633.331,70
Suporte Profilático e Terapêutico	1.682.000,00	1.682.000,00	38.918,23	38.918,23	0,17	1.643.081,77	38.918,23	38.918,23	0,23	1.643.081,77
Vigilância Sanitária	381.200,00	612.745,57	20.932,41	20.932,41	0,09	591.813,16	19.767,08	19.767,08	0,12	592.978,49
Vigilância Epidemiológica	755.000,00	755.000,00	104.963,42	104.963,42	0,45	650.036,58	104.963,42	104.963,42	0,61	650.036,58



CONSOLIDADO
MUNICÍPIO DE CAPANEMA
RELATÓRIO RESUMIDO DA EXECUÇÃO ORÇAMENTÁRIA
DEMONSTRATIVO DA EXECUÇÃO DAS DESPESAS POR FUNÇÃO E SUBFUNÇÃO
ORÇAMENTO FISCAL E DA SEGURIDADE SOCIAL
JANEIRO A FEVEREIRO DE 2026

Página: 2 / 4

RRRO - Anexo 2 (LRF, Art. 52, inciso II, alínea "c")

Memória de cálculo STN: 13ª edição - versão 2 - Atualizada em 09/2023

FUNÇÃO / SUBFUNÇÃO	DOTAÇÃO INICIAL	DOTAÇÃO ATUALIZADA (a)	DESPESAS EMPENHADAS			SALDO (c) = (a-b)	DESPESAS LIQUIDADAS			SALDO (e) = (a-d)
			No bimestre	Até o bimestre (b)	% (b/total b)		No bimestre	Até o bimestre (d)	% (d/total d)	
Administração Geral	300.000,00	269.900,00	4.073,56	4.073,56	0,02	265.826,44	0,00	0,00	0,00	269.900,00
EDUCAÇÃO	41.050.600,00	41.319.151,21	5.993.344,40	5.993.344,40	25,53	35.325.806,81	4.370.275,56	4.370.275,56	25,57	36.948.875,65
Ensino Fundamental	22.459.775,00	22.347.354,13	2.806.238,75	2.806.238,75	11,95	19.541.115,38	2.407.726,50	2.407.726,50	14,09	19.939.627,63
Ensino Médio	195.000,00	230.048,00	215.048,00	215.048,00	0,92	15.000,00	52.146,00	52.146,00	0,31	177.902,00
Ensino Superior	270.000,00	270.000,00	0,00	0,00	0,00	270.000,00	0,00	0,00	0,00	270.000,00
Educação Infantil	15.161.250,00	15.507.174,08	2.255.356,91	2.255.356,91	9,61	13.251.817,17	1.902.133,81	1.902.133,81	11,13	13.605.040,27
Educação Especial	935.000,00	935.000,00	586.470,00	586.470,00	2,50	348.530,00	271,46	271,46	0,00	934.728,54
Demais Subfunções	2.029.575,00	2.029.575,00	130.230,74	130.230,74	0,55	1.899.344,26	7.997,79	7.997,79	0,05	2.021.577,21
CULTURA	840.000,00	934.553,59	55.952,98	55.952,98	0,24	878.600,61	35.357,43	35.357,43	0,21	899.196,16
Difusão Cultural	840.000,00	934.553,59	55.952,98	55.952,98	0,24	878.600,61	35.357,43	35.357,43	0,21	899.196,16
URBANISMO	18.425.000,00	19.021.659,19	2.713.885,00	2.713.885,00	11,56	16.307.774,19	1.433.456,32	1.433.456,32	8,39	17.588.202,87
Infra-Estrutura Urbana	8.800.600,00	9.200.214,91	1.506.922,34	1.506.922,34	6,42	7.693.292,57	383.586,72	383.586,72	2,24	8.816.628,19
Serviços Urbanos	7.784.320,00	7.888.932,85	831.218,18	831.218,18	3,54	7.057.714,67	695.434,75	695.434,75	4,07	7.193.498,10
Administração Geral	1.211.080,00	1.277.180,00	267.691,28	267.691,28	1,14	1.009.488,72	267.588,25	267.588,25	1,57	1.009.591,75
Demais Subfunções	629.000,00	655.331,43	108.053,20	108.053,20	0,46	547.278,23	86.846,60	86.846,60	0,51	568.484,83
HABITAÇÃO	235.000,00	235.000,00	0,00	0,00	0,00	235.000,00	0,00	0,00	0,00	235.000,00
Habitação Urbana	235.000,00	235.000,00	0,00	0,00	0,00	235.000,00	0,00	0,00	0,00	235.000,00
GESTÃO AMBIENTAL	1.885.700,00	2.214.042,06	626.988,73	626.988,73	2,67	1.587.053,33	230.078,51	230.078,51	1,35	1.983.963,55
Preservação e Conservação Ambiental	1.625.700,00	1.954.042,06	624.618,87	624.618,87	2,66	1.329.423,19	227.708,65	227.708,65	1,33	1.726.333,41
Demais Subfunções	260.000,00	260.000,00	2.369,86	2.369,86	0,01	257.630,14	2.369,86	2.369,86	0,01	257.630,14
AGRICULTURA	5.024.000,00	9.987.256,97	709.361,65	709.361,65	3,02	9.277.895,32	654.900,06	654.900,06	3,83	9.332.356,91
Extensão Rural	3.985.000,00	8.921.423,54	477.536,84	477.536,84	2,03	8.443.886,70	446.468,29	446.468,29	2,61	8.474.955,25
Promoção da Produção Agropecuária	542.000,00	542.000,00	90.371,15	90.371,15	0,38	451.628,85	90.371,15	90.371,15	0,53	451.628,85
Administração Geral	497.000,00	523.833,43	141.453,66	141.453,66	0,60	382.379,77	118.060,62	118.060,62	0,69	405.772,81
INDÚSTRIA	1.753.500,00	2.988.224,83	160.472,17	160.472,17	0,68	2.827.752,66	140.456,47	140.456,47	0,82	2.847.768,36
Promoção Industrial	1.352.500,00	2.587.224,83	152.509,08	152.509,08	0,65	2.434.715,75	135.458,98	135.458,98	0,79	2.451.765,85
Administração Geral	246.000,00	246.000,00	0,00	0,00	0,00	246.000,00	0,00	0,00	0,00	246.000,00
Demais Subfunções	155.000,00	155.000,00	7.963,09	7.963,09	0,03	147.036,91	4.997,49	4.997,49	0,03	150.002,51
COMÉRCIO E SERVIÇOS	326.000,00	326.000,00	1.432,83	1.432,83	0,01	324.567,17	38,54	38,54	0,00	325.961,46



CONSOLIDADO
MUNICÍPIO DE CAPANEMA
RELATÓRIO RESUMIDO DA EXECUÇÃO ORÇAMENTÁRIA
DEMONSTRATIVO DA EXECUÇÃO DAS DESPESAS POR FUNÇÃO E SUBFUNÇÃO
ORÇAMENTO FISCAL E DA SEGURIDADE SOCIAL
JANEIRO A FEVEREIRO DE 2026


Página: 3 / 4

RREO - Anexo 2 (LRF, Art. 52, inciso II, alínea "c")

Memória de cálculo STN: 13ª edição - versão 2 - Atualizada em 09/2023

FUNÇÃO / SUBFUNÇÃO	DOTAÇÃO INICIAL	DOTAÇÃO ATUALIZADA (a)	DESPESAS EMPENHADAS			SALDO (c) = (a-b)	DESPESAS LIQUIDADAS			SALDO (e) = (a-d)
			No bimestre	Até o bimestre (b)	% (b/total b)		No bimestre	Até o bimestre (d)	% (d/total d)	
Turismo	60.000,00	60.000,00	0,00	0,00	0,00	60.000,00	0,00	0,00	0,00	60.000,00
Demais Subfunções	266.000,00	266.000,00	1.432,83	1.432,83	0,01	264.567,17	38,54	38,54	0,00	265.961,46
ENERGIA	150.000,00	150.000,00	16.312,50	16.312,50	0,07	133.687,50	0,00	0,00	0,00	150.000,00
Conservação de Energia	150.000,00	150.000,00	16.312,50	16.312,50	0,07	133.687,50	0,00	0,00	0,00	150.000,00
TRANSPORTE	17.566.790,00	26.987.323,62	1.730.874,59	1.730.874,59	7,37	25.256.449,03	1.135.804,51	1.135.804,51	6,65	25.851.519,11
DESPORTO E LAZER	4.764.000,00	5.561.793,65	1.187.312,68	1.187.312,68	5,06	4.374.480,97	469.732,51	469.732,51	2,75	5.092.061,14
Desporto Comunitário	4.042.000,00	4.839.793,65	1.187.312,68	1.187.312,68	5,06	3.652.480,97	469.732,51	469.732,51	2,75	4.370.061,14
Demais Subfunções	722.000,00	722.000,00	0,00	0,00	0,00	722.000,00	0,00	0,00	0,00	722.000,00
ENCARGOS ESPECIAIS	3.506.000,00	3.506.000,00	634.666,93	634.666,93	2,70	2.871.333,07	544.666,93	544.666,93	3,19	2.961.333,07
Serviço da Dívida Interna	1.370.000,00	1.370.000,00	380.479,66	380.479,66	1,62	989.520,34	380.479,66	380.479,66	2,23	989.520,34
Outros Encargos Especiais	2.136.000,00	2.136.000,00	254.187,27	254.187,27	1,08	1.881.812,73	164.187,27	164.187,27	0,96	1.971.812,73
RESERVA DE CONTINGÊNCIA	1.200.000,00	1.200.000,00	0,00	0,00	0,00	1.200.000,00	0,00	0,00	0,00	1.200.000,00
DESPESAS (INTRA-ORÇAMENTÁRIAS) (II)	0,00	0,00	0,00	0,00	0,00	0,00	0,00	0,00	0,00	0,00
TOTAL (III) = (I + II)	158.165.000,00	182.091.820,77	23.476.957,81	23.476.957,81	100,00	158.614.862,96	17.090.519,32	17.090.519,32	100,00	165.001.301,45



 <p>CONSOLIDADO MUNICÍPIO DE CAPANEMA RELATÓRIO RESUMIDO DA EXECUÇÃO ORÇAMENTÁRIA DEMONSTRATIVO DA EXECUÇÃO DAS DESPESAS POR FUNÇÃO E SUBFUNÇÃO ORÇAMENTO FISCAL E DA SEGURIDADE SOCIAL JANEIRO A FEVEREIRO DE 2026</p>	<p>Página: 4 / 4</p>
--	-----------------------------

RREO - Anexo 2 (LRF, Art. 52, inciso II, alínea "c")

Memória de cálculo STN: 13ª edição - versão 2 - Atualizada em 09/2023

FUNÇÃO/SUBFUNÇÃO - INTRA-ORÇAMENTÁRIAS	DOTAÇÃO INICIAL	DOTAÇÃO ATUALIZADA (a)	DESPESAS EMPENHADAS			SALDO (c) = (a-b)	DESPESAS LIQUIDADAS			SALDO (e) = (a-d)
			No bimestre	Até o bimestre (b)	% (b/total b)		No bimestre	Até o bimestre (d)	% (d/total d)	
DESPESAS INTRA-ORÇAMENTÁRIAS (II)	0,00	0,00	0,00	0,00	0,00	0,00	0,00	0,00	0,00	0,00

NEIVOR KESSLER
Prefeito Municipal


EVANDRO JOSÉ FRIZZO

JEANDRA WILMSEN

ALEXANDRO NOLL

Entidades Consolidadas:

Município de Capanema
Câmara Municipal de Capanema

 CONSOLIDADO MUNICÍPIO DE CAPANEMA RELATÓRIO RESUMIDO DA EXECUÇÃO ORÇAMENTARIA DEMONSTRATIVO DA RECEITA CORRENTE LÍQUIDA ORÇAMENTO FISCAL E DA SEGURIDADE SOCIAL MARÇO/2025 A FEVEREIRO/2026	Página: 1 / 2
--	---------------

LRF, Art. 53, inciso I - Anexo III

Memória de cálculo TCE: Versão 1.0 - Publicada em 29/05/2023

ESPECIFICAÇÃO	EVOLUÇÃO DA RECEITA REALIZADA NOS ÚLTIMOS 12 MESES												TOTAL (Últimos 12 meses)	Previsão atualizada 2026
	03/2025	04/2025	05/2025	06/2025	07/2025	08/2025	09/2025	10/2025	11/2025	12/2025	01/2026	02/2026		
RECEITAS CORRENTES (I)	11.142.010,47	12.841.709,47	10.912.276,57	12.165.337,07	12.371.126,48	10.441.244,99	12.234.032,41	11.323.123,35	10.897.534,13	16.383.615,25	13.585.068,48	10.687.695,11	144.984.773,78	157.390.560,00
Impostos, Taxas e Contribuições de Melhoria	1.612.117,30	2.695.679,37	1.465.051,80	1.286.155,80	1.411.678,15	1.498.863,33	1.369.375,42	1.351.282,06	1.154.493,37	1.766.848,96	917.182,80	283.856,65	16.812.585,01	19.599.500,00
IPTU	280.198,62	949.199,77	164.998,86	123.941,68	146.609,88	122.609,75	115.120,71	109.035,67	55.329,90	35.843,49	29.115,56	0,00	2.132.003,89	2.680.800,00
ISS	408.664,30	490.549,92	490.284,81	498.451,50	500.247,38	722.996,52	654.292,24	604.026,78	560.092,56	765.662,44	418.148,88	0,00	6.113.417,33	7.593.200,00
ITBI	113.046,16	98.042,40	256.463,04	134.872,75	211.054,39	144.429,50	82.906,28	121.144,42	88.829,32	197.084,51	80.326,71	0,00	1.528.199,48	1.246.300,00
IRRF	349.748,98	379.884,02	374.663,07	386.224,52	398.668,00	403.835,20	404.225,82	408.154,87	390.213,08	721.368,06	315.789,61	283.856,65	4.816.631,88	5.096.900,00
Outros Impostos, Taxas e Contribuições de Melhoria	460.459,24	778.003,26	178.642,02	142.665,35	155.098,50	104.992,36	112.830,37	108.920,32	60.028,51	46.890,46	73.802,04	0,00	2.222.332,43	2.982.300,00
Contribuições	221.612,02	368.302,84	226.631,88	200.229,17	180.937,26	168.449,28	170.205,35	163.465,48	154.187,07	163.261,05	172.357,76	0,00	2.189.639,16	2.871.000,00
Receita patrimonial	251.727,46	269.073,61	305.172,72	308.211,08	378.089,77	348.739,91	352.417,99	372.183,38	321.756,99	1.978.850,27	375.047,41	365.724,11	5.626.994,70	2.596.500,00
Rendimentos de Aplicação Financeira	251.727,46	269.072,57	305.172,72	307.393,99	377.276,09	348.739,91	351.585,51	371.369,70	321.756,99	354.722,91	375.047,41	365.724,11	3.999.589,37	2.596.500,00
Outras Receitas Patrimoniais	0,00	1,04	0,00	817,09	813,68	0,00	832,48	813,68	0,00	1.624.127,36	0,00	0,00	1.627.405,33	0,00
Receita agropecuária	0,00	0,00	0,00	0,00	0,00	0,00	0,00	0,00	0,00	0,00	0,00	0,00	0,00	0,00
Receita industrial	0,00	0,00	0,00	0,00	0,00	0,00	0,00	0,00	0,00	0,00	0,00	0,00	0,00	0,00
Receita de serviços	0,00	0,00	0,00	0,00	0,00	0,00	0,00	0,00	52.630,00	0,00	0,00	0,00	52.630,00	200.000,00
Transferências correntes	8.996.699,50	9.500.842,63	8.911.506,69	10.273.869,01	10.394.005,42	8.239.077,27	10.245.234,49	9.418.958,36	9.117.631,69	12.206.969,36	12.108.079,85	10.021.152,40	119.434.026,67	130.856.640,00
Cota parte do FPM	2.778.963,77	2.823.901,38	3.602.286,60	3.700.043,28	3.888.976,87	2.996.671,99	3.802.894,52	2.550.467,76	3.466.952,16	5.583.084,85	3.543.870,70	4.455.707,14	43.193.821,02	46.210.100,00
Cota parte do ICMS	2.903.867,62	3.244.261,67	2.476.003,93	2.940.555,53	3.376.857,21	2.711.447,22	3.334.107,18	3.020.717,38	2.814.748,63	3.569.891,91	3.198.304,85	2.558.968,07	36.149.731,20	40.691.000,00
Cota parte do IPVA	511.620,96	455.184,99	435.908,07	160.126,65	156.192,39	107.870,36	91.363,37	78.893,11	52.901,43	74.740,47	1.791.496,95	350.027,12	4.266.325,87	5.545.800,00
Cota parte do ITR	1.657,47	512,45	785,44	562,49	1.087,92	7.474,35	16.821,60	56.617,14	2.384,62	1.986,63	1.113,18	1.409,02	92.412,31	103.800,00
Transferências da LC 87/1996	0,00	0,00	0,00	0,00	0,00	0,00	0,00	0,00	0,00	0,00	0,00	0,00	0,00	0,00
Transferências da LC 61/1969	44.943,85	42.197,06	40.995,28	46.669,85	40.041,70	44.230,62	46.905,64	44.982,81	44.459,31	53.853,68	42.363,33	44.455,90	536.099,03	603.500,00
Transferências do FUNDEB	1.537.725,44	1.709.482,99	1.500.356,51	1.596.330,81	1.530.175,11	1.435.808,89	1.380.801,05	1.704.763,31	1.542.368,13	1.819.095,48	2.332.706,57	1.568.712,74	19.658.327,03	23.238.300,00
Outras transferências correntes	1.217.920,39	1.225.302,09	855.170,86	1.829.580,40	1.400.674,22	935.573,84	1.572.341,13	1.962.516,85	1.193.817,41	1.104.316,34	1.198.224,27	1.041.872,41	15.537.310,21	14.464.140,00
Outras receitas correntes	59.854,19	7.811,02	3.913,48	96.872,01	6.415,88	186.115,20	96.799,16	17.234,07	96.835,01	267.685,61	12.400,66	16.961,95	868.898,24	1.266.920,00
DEDUÇÕES (II)	1.248.210,66	1.313.211,46	1.311.195,81	1.369.591,47	1.169.100,93	1.173.538,86	1.181.741,60	1.150.335,58	1.276.289,17	1.522.739,37	1.715.429,70	1.482.113,34	15.913.497,95	17.702.360,00
Contrib. do Servidor para o Plano de Previdência	0,00	0,00	0,00	0,00	0,00	0,00	0,00	0,00	0,00	0,00	0,00	0,00	0,00	0,00
Compensação Financ. entre Regimes Previdência	0,00	0,00	0,00	0,00	0,00	0,00	0,00	0,00	0,00	0,00	0,00	0,00	0,00	0,00
Rendimentos de Aplicações de Recursos Previdenciários	0,00	0,00	0,00	0,00	0,00	0,00	0,00	0,00	0,00	0,00	0,00	0,00	0,00	0,00
Dedução de Receita para Formação do FUNDEB	1.248.210,66	1.313.211,46	1.311.195,81	1.369.591,47	1.169.100,93	1.173.538,86	1.181.741,60	1.150.335,58	1.276.289,17	1.522.739,37	1.715.429,70	1.482.113,34	15.913.497,95	17.702.360,00
RECEITA CORRENTE LÍQUIDA (III) = (I - II)	9.893.799,81	11.528.498,01	9.601.080,76	10.795.745,60	11.202.025,55	9.267.706,13	11.052.290,81	10.172.787,77	9.621.244,96	14.860.875,88	11.869.638,78	9.205.581,77	129.071.275,83	139.688.200,00
(-) Transferências obrigatórias da União relativas às emendas individuais (art. 166-A, § 1º, da CF) (IV)	0,00	0,00	0,00	0,00	400.000,00	0,00	0,00	500.000,00	0,00	0,00	0,00	0,00	900.000,00	0,00
RECEITA CORRENTE LÍQUIDA AJUSTADA PARA CÁLCULO DOS LIMITES DE ENDIVIDAMENTO (V) = (III - IV)	9.893.799,81	11.528.498,01	9.601.080,76	10.795.745,60	10.802.025,55	9.267.706,13	11.052.290,81	9.672.787,77	9.621.244,96	14.860.875,88	11.869.638,78	9.205.581,77	128.171.275,83	139.688.200,00
(-) Transferências obrigatórias da União relativas às emendas de bancada (art. 166, § 16, da CF) (VI)	0,00	0,00	0,00	0,00	0,00	0,00	0,00	0,00	0,00	0,00	0,00	0,00	0,00	0,00
(-) Recursos destinados ao pagamento dos agentes comunitários de saúde e dos agentes de combate às endemias (§ 11 do art. 198, da CF - EC 120/20) (VII)	118.404,00	118.404,00	118.404,00	118.404,00	118.404,00	118.404,00	118.404,00	118.404,00	118.404,00	236.808,00	126.438,00	126.438,00	1.555.320,00	1.590.000,00
RECEITA CORRENTE LÍQUIDA AJUSTADA PARA CÁLCULO DOS LIMITES DA DESPESA COM PESSOAL (VIII) = (V - VI - VII)	9.775.395,81	11.410.094,01	9.482.676,76	10.677.341,60	10.683.621,55	9.149.302,13	10.933.886,81	9.554.383,77	9.502.840,96	14.624.067,88	11.743.200,78	9.079.143,77	126.615.955,83	138.098.200,00



CONSOLIDADO
MUNICÍPIO DE CAPANEMA
RELATÓRIO RESUMIDO DA EXECUÇÃO ORÇAMENTARIA
DEMONSTRATIVO DA RECEITA CORRENTE LÍQUIDA
ORÇAMENTO FISCAL E DA SEGURIDADE SOCIAL
MARÇO/2025 A FEVEREIRO/2026

Página: 2 / 2

LRF, Art. 53, inciso I - Anexo III

Memória de cálculo TCE: Versão 1.0 - Publicada em 29/05/2023

NEIVOR KESSLER
Prefeito Municipal


EVANDRO JOSÉ FRIZZO

JEANDRA WILMSEN

ALEXANDRO NOLL

Entidades Consolidadas:

Município de Capanema
Câmara Municipal de Capanema


 <p>CONSOLIDADO MUNICÍPIO DE CAPANEMA RELATÓRIO RESUMIDO DA EXECUÇÃO ORÇAMENTARIA DEMONSTRATIVO DOS RESTOS A PAGAR POR PODER E ORGÃO ORÇAMENTO FISCAL E DA SEGURIDADE SOCIAL JANEIRO A FEVEREIRO DE 2026</p>	Página: 1 / 2
---	---------------

RREO - ANEXO 7 (LRF, art. 53, inciso V)

Memória de cálculo STN: 14ª edição - Atualizada em 03/2023.

PODER / ORGÃO	RESTOS A PAGAR PROCESSADOS					RESTOS A PAGAR NÃO PROCESSADOS					Saldo Total L = (e+k)	
	Inscritos		Pagos (c)	Cancelados (d)	Saldo e = (a+b)-(c+d)	Inscritos		Liquidados (h)	Pagos (i)	Cancelados (j)		Saldo k = (f+g)-(i+j)
	Em Exercícios Anteriores (a)	Em 31 de dezembro de 2025 (b)				Em Exercícios Anteriores (f)	Em 31 de dezembro de 2025 (g)					
RESTOS A PAGAR (EXCETO INTRA-ORÇAMENTÁRIOS) (I)	198.830,32	2.688.984,76	2.540.472,62	0,00	347.342,46	529.070,48	6.276.914,35	3.350.744,90	658.186,35	16.312,50	6.131.485,98	6.478.828,44
PODER EXECUTIVO	198.830,32	2.688.984,76	2.540.472,62	0,00	347.342,46	529.070,48	6.276.914,35	3.350.744,90	658.186,35	16.312,50	6.131.485,98	6.478.828,44
Município de Capanema	198.830,32	2.688.984,76	2.540.472,62	0,00	347.342,46	529.070,48	6.276.914,35	3.350.744,90	658.186,35	16.312,50	6.131.485,98	6.478.828,44
Governador Municipal	2.641,76	34.646,25	25.419,39	0,00	11.868,62	0,00	13.309,99	13.297,99	1.348,99	0,00	11.961,00	23.829,62
Procuradoria-Geral do Município - PGM	0,00	13.448,23	13.448,23	0,00	0,00	0,00	0,00	0,00	0,00	0,00	0,00	0,00
Controladoria Geral do Município	0,00	1.445,39	1.445,39	0,00	0,00	0,00	0,00	0,00	0,00	0,00	0,00	0,00
Secretaria de Administração	44.187,60	18.110,89	17.710,75	0,00	44.587,74	183,20	7.000,00	7.183,20	0,00	0,00	7.183,20	51.770,94
Secretaria Municipal de Administração - SECAD	0,00	73.074,12	48.545,65	0,00	24.528,47	0,00	107.390,56	107.350,24	4.762,56	0,00	102.628,00	127.156,47
Secretaria de Educação, Cultura e Esportes	10.179,59	566.458,67	552.049,04	0,00	24.589,22	0,00	749.204,83	678.167,04	383.456,24	0,00	365.748,59	390.337,81
Secretaria de Viação, Obras e Serviços Urbanos	52.884,53	687.029,09	620.589,17	0,00	119.324,45	524.163,68	828.327,05	303.213,46	53.527,40	16.312,50	1.282.650,83	1.401.975,28
Secretaria de Saúde	76.622,87	732.117,56	717.195,94	0,00	91.544,49	0,00	141.326,35	63.898,96	46.043,81	0,00	95.282,54	186.827,03
Secretaria de Agricultura e Meio Ambiente	3.240,18	230.197,00	229.237,32	0,00	4.199,86	4.403,00	4.146.041,39	1.964.159,28	13.663,99	0,00	4.136.780,40	4.140.980,26
Secretaria da Família e Desenvolvimento Social	8.586,17	123.229,79	115.968,21	0,00	15.847,75	290,00	70.016,03	62.494,21	8.729,11	0,00	61.576,92	77.424,67
Secretaria de Indústria, Comércio e Turismo	487,62	23.150,99	13.608,61	0,00	10.030,00	0,00	30.667,63	0,00	0,00	0,00	30.667,63	40.697,63
Secretaria Municipal de Infraestrutura e Urbanismo - SEINFRA	0,00	141.669,18	141.377,03	0,00	292,15	30,60	29.004,48	3,00	0,00	0,00	29.035,08	29.327,23
Secretaria Municipal de Logística e Contratações - SELOG	0,00	9.181,28	9.114,62	0,00	66,66	0,00	228,54	27,00	0,00	0,00	228,54	295,20
Secretaria Municipal de Esportes e Lazer - SESP	0,00	34.467,32	34.004,27	0,00	463,05	0,00	63.755,20	60.308,22	56.011,95	0,00	7.743,25	8.206,30
Encargos Gerais do Município	0,00	759,00	759,00	0,00	0,00	0,00	90.642,30	90.642,30	90.642,30	0,00	0,00	0,00
RESTOS A PAGAR (INTRA-ORÇAMENTÁRIOS) (II)	0,00	0,00	0,00	0,00	0,00	0,00	0,00	0,00	0,00	0,00	0,00	0,00
TOTAL (III) = (I + II)	198.830,32	2.688.984,76	2.540.472,62	0,00	347.342,46	529.070,48	6.276.914,35	3.350.744,90	658.186,35	16.312,50	6.131.485,98	6.478.828,44





CONSOLIDADO
MUNICÍPIO DE CAPANEMA
RELATÓRIO RESUMIDO DA EXECUÇÃO ORÇAMENTARIA
DEMONSTRATIVO DOS RESTOS A PAGAR POR PODER E ORGÃO
ORÇAMENTO FISCAL E DA SEGURIDADE SOCIAL
JANEIRO A FEVEREIRO DE 2026

Página: 2 / 2

RREO - ANEXO 7 (LRF, art. 53, inciso V)

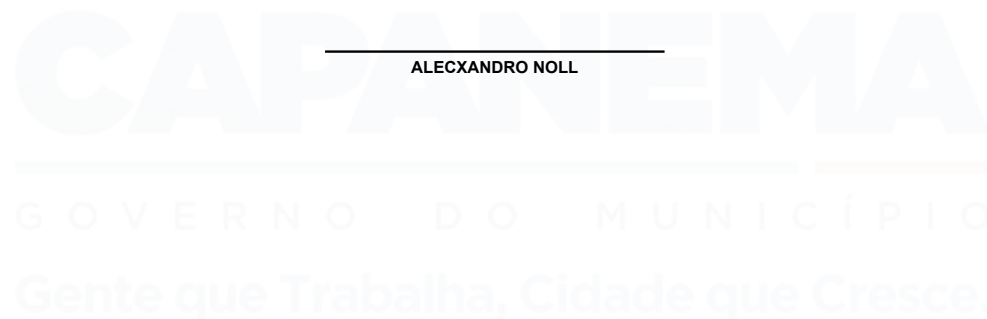
Memória de cálculo STN: 14ª edição - Atualizada em 03/2023.

NEIVOR KESSLER
Prefeito Municipal

EVANDRO JOSÉ FRIZZO

JEANDRA WILMSEN

ALEXANDRO NOLL

**Entidades Consolidadas:**

Município de Capanema
Câmara Municipal de Capanema



CONSOLIDADO
MUNICÍPIO DE CAPANEMA
RELATÓRIO RESUMIDO DA EXECUÇÃO ORÇAMENTÁRIA
DEMONSTRATIVO DAS PARCERIAS PÚBLICO-PRIVADAS
ORÇAMENTO FISCAL E DA SEGURIDADE SOCIAL
JANEIRO A FEVEREIRO DE 2026

Página: 1 / 2

RREO – Anexo 13 (Lei nº 11.079, de 30.12.2004, arts. 22, 25 e 28)

Memória de cálculo STN: 13ª edição - versão 2 - Atualizada em 09/2023

IMPACTOS DAS CONTRATAÇÕES DE PPP	SALDO TOTAL EM 31 DE DEZEMBRO DO EXERCÍCIO ANTERIOR (a)	SALDO FINAL
		Até o bimestre (b)
TOTAL DE ATIVOS	0,00	0,00
Ativos Contabilizados na SPE	0,00	0,00
TOTAL DE PASSIVOS	0,00	0,00
Obrigações decorrentes de Ativos Constituídos pela SPE	0,00	0,00
Provisões de PPP	0,00	0,00
Outros Passivos	0,00	0,00
ATOS POTENCIAIS PASSIVOS	0,00	0,00
Obrigações Contratuais	0,00	0,00
Riscos não Provisionados	0,00	0,00
Garantias Concedidas	0,00	0,00
Outros Passivos Contingentes	0,00	0,00

DESPESAS DE PPP	EXERCÍCIO ANTERIOR	EXERCÍCIO CORRENTE (EC)	2027	2028	2029	2030	2031	2032	2033	2034	2035
DO ENTE FEDERADO, EXCETO ESTATAIS NÃO DEPENDENTES (I) = (I.1 + I.2)	0,00	0,00	0,00	0,00	0,00	0,00	0,00	0,00	0,00	0,00	0,00
Contratadas (I.1)	0,00	0,00	0,00	0,00	0,00	0,00	0,00	0,00	0,00	0,00	0,00
A contratar (I.2)	0,00	0,00	0,00	0,00	0,00	0,00	0,00	0,00	0,00	0,00	0,00
DAS ESTATAIS NÃO-DEPENDENTES (II) = (II.1 + II.2)	0,00	0,00	0,00	0,00	0,00	0,00	0,00	0,00	0,00	0,00	0,00
Contratadas (II.1)	0,00	0,00	0,00	0,00	0,00	0,00	0,00	0,00	0,00	0,00	0,00
A contratar (II.2)	0,00	0,00	0,00	0,00	0,00	0,00	0,00	0,00	0,00	0,00	0,00
TOTAL DAS DESPESAS DE PPP (III) = (I + II)	0,00	0,00	0,00	0,00	0,00	0,00	0,00	0,00	0,00	0,00	0,00
RECEITA CORRENTE LÍQUIDA (RCL) (IV)	129.113.980,92	139.688.200,00	0,00	0,00	0,00	0,00	0,00	0,00	0,00	0,00	0,00
TOTAL DAS DESPESAS CONSIDERADAS PARA O LIMITE (I)	0,00	0,00	0,00	0,00	0,00	0,00	0,00	0,00	0,00	0,00	0,00
TOTAL DAS DESPESAS CONSIDERADAS PARA O LIMITE / RCL (%) (V) = (I / IV)	0,00	0,00	0,00	0,00	0,00	0,00	0,00	0,00	0,00	0,00	0,00

NEIVOR KESSLER
Prefeito Municipal

EVANDRO JOSÉ FRIZZO

JEANDRA WILMSEN

ALEXANDRO NOLL



CONSOLIDADO
MUNICÍPIO DE CAPANEMA
RELATÓRIO RESUMIDO DA EXECUÇÃO ORÇAMENTÁRIA
DEMONSTRATIVO DAS PARCERIAS PÚBLICO-PRIVADAS
ORÇAMENTO FISCAL E DA SEGURIDADE SOCIAL
JANEIRO A FEVEREIRO DE 2026

Página: 2 /2

RREO – Anexo 13 (Lei nº 11.079, de 30.12.2004, arts. 22, 25 e 28)

Memória de cálculo STN: 13ª edição - versão 2 - Atualizada em 09/2023

Entidades Consolidadas:

Município de Capanema
Câmara Municipal de Capanema



CONSOLIDADO
MUNICÍPIO DE CAPANEMA
RELATÓRIO RESUMIDO DA EXECUÇÃO ORÇAMENTÁRIA
DEMONSTRATIVO DAS RECEITAS E DESPESAS COM MANUTENÇÃO E DESENVOLVIMENTO DO ENSINO -
ORÇAMENTO FISCAL E DA SEGURIDADE SOCIAL
JANEIRO A FEVEREIRO DE 2026

Página: 1 / 5

RREO - ANEXO 8 (LDB, art.72)

Memória de cálculo TCE: Versão 1.0a - Publicada em 22/10/2024

RECEITA RESULTANTE DE IMPOSTOS (Arts. 212 e 212-A da Constituição Federal)		
RECEITA RESULTANTE DE IMPOSTOS	PREVISÃO ATUALIZADA (a)	RECEITAS REALIZADAS
		Até bimestre (b)
1 - RECEITA DE IMPOSTOS	16.617.200,00	1.127.237,41
1.1 - Receitas resultantes do imposto sobre a propriedade predial e territorial urbana - IPTU	2.680.800,00	29.115,56
1.2 - Receita resultante do imposto sobre transmissão inter vivos - ITBI	1.246.300,00	80.326,71
1.3 - Receita resultante do imposto sobre serviços de qualquer natureza - ISS	7.593.200,00	418.148,88
1.4 - Receita resultante do imposto de renda retido na fonte - IRRF	5.096.900,00	599.646,26
2 - RECEITAS DE TRANSFERÊNCIAS CONSTITUCIONAIS E LEGAIS	93.154.200,00	15.987.716,26
2.1 - Cota-parte FPM	46.210.100,00	7.999.577,84
2.1.1 - Parcela referente à CF, art. 159, I, alínea b	41.567.700,00	7.999.577,84
2.1.2 - Parcela referente à CF, art. 159, I, alíneas d e e	4.642.400,00	0,00
2.2 - Cota-parte ICMS	40.691.000,00	5.757.272,92
2.3 - Cota-Parte IPI-Exportação	603.500,00	86.819,23
2.4 - Cota-parte ITR	103.800,00	2.522,20
2.5 - Cota-parte IPVA	5.545.800,00	2.141.524,07
2.6 - Cota-Parte IOF-Ouro	0,00	0,00
2.7 - Compensações Financeiras Provenientes de Impostos e Transferências Constitucionais	0,00	0,00
3 - TOTAL DA RECEITA RESULTANTE DE IMPOSTOS (1 + 2)	109.771.400,00	17.114.953,67
4 - TOTAL DESTINADO AO FUNDEB - 20% DE ((2.1.1) + (2.2) + (2.3) + (2.4) + (2.5) + (2.7))	17.702.360,00	3.197.543,25
5 - VALOR MÍNIMO A SER APLICADO ALÉM DO VALOR DESTINADO AO FUNDEB - 5% DE ((2.1.1) + (2.2) + (2.3) + (2.4) + (2.5) + (2.7)) + 25% DE ((1.1) + (1.2) + (1.3) + (1.4) + (2.1.2) + (2.6))	9.740.490,00	1.081.195,17

FUNDEB		
RECEITAS RECEBIDAS DO FUNDEB NO EXERCÍCIO	PREVISÃO ATUALIZADA (a)	RECEITAS REALIZADAS
		Até bimestre (b)
6 - RECEITAS RECEBIDAS DO FUNDEB	23.357.300,00	3.896.237,06
6.1 - FUNDEB - Impostos e Transferências de Impostos	21.604.050,00	3.523.107,14
6.1.1 - Principal	21.514.800,00	3.492.703,18
6.1.2 - Rendimentos de Aplicação Financeira	89.250,00	30.403,96
6.1.3 - Ressarcimento de recursos do Fundeb	0,00	0,00
6.2 - FUNDEB - Complementação da União - VAAF	0,00	0,00
6.2.1 - Principal	0,00	0,00
6.2.2 - Rendimentos de Aplicação Financeira	0,00	0,00
6.2.3 - Ressarcimento de recursos do Fundeb	0,00	0,00
6.3 - FUNDEB - Complementação da União - VAAT	0,00	2.025,68
6.3.1 - Principal	0,00	2.025,68
6.3.2 - Rendimentos de Aplicação Financeira	0,00	0,00
6.3.3 - Ressarcimento de recursos do Fundeb	0,00	0,00
6.4 - FUNDEB - Complementação da União - VAAR	1.753.250,00	371.104,24
6.4.1 - Principal	1.723.500,00	371.104,24
6.4.2 - Rendimentos de Aplicação Financeira	29.750,00	0,00
6.4.3 - Ressarcimento de recursos do Fundeb	0,00	0,00
7 - RESULTADO LÍQUIDO DAS TRANSFERÊNCIAS DO FUNDEB (6.1.1 - 4)	3.812.440,00	295.159,93

RECURSOS RECEBIDOS EM EXERCÍCIOS ANTERIORES E NÃO UTILIZADOS (SUPERÁVIT)	
8 - TOTAL DOS RECURSOS DE SUPERÁVIT	292.451,17
8.1 - SUPERÁVIT DO EXERCÍCIO IMEDIATAMENTE ANTERIOR	292.451,17
8.2 - SUPERÁVIT RESIDUAL DE OUTROS EXERCÍCIOS	0,00
9 - TOTAL DOS RECURSOS DO FUNDEB DISPONÍVEIS PARA UTILIZAÇÃO (6 + 8)	4.188.688,23

CONSOLIDADO MUNICÍPIO DE CAPANEMA RELATÓRIO RESUMIDO DA EXECUÇÃO ORÇAMENTÁRIA DEMONSTRATIVO DAS RECEITAS E DESPESAS COM MANUTENÇÃO E DESENVOLVIMENTO DO ENSINO - ORÇAMENTO FISCAL E DA SEGURIDADE SOCIAL JANEIRO A FEVEREIRO DE 2026					
					Página: 2 / 5

RREO - ANEXO 8 (LDB, art.72)

Memória de cálculo TCE: Versão 1.0a - Publicada em 22/10/2024

DESPESAS COM RECURSOS DO FUNDEB (Por Subfunção)	DOTAÇÃO ATUALIZADA (c)	DESPESAS EMPENHADAS Até o Bimestre (d)	DESPESAS LIQUIDADAS Até o Bimestre (e)	DESPESAS PAGAS Até o Bimestre (f)	INSCRITAS EM RESTOS A PAGAR NÃO PROCESSADOS
10 - TOTAL DAS DESPESAS COM RECURSOS DO FUNDEB	23.047.300,00	3.478.908,72	2.825.285,16	995.169,62	653.623,56
10.1 - PROFISSIONAIS DA EDUCAÇÃO BÁSICA	20.537.200,00	2.666.476,75	2.666.476,75	995.169,62	0,00
10.1.1 - Educação Infantil	9.474.000,00	1.274.504,91	1.274.504,91	491.428,11	0,00
10.1.2 - Ensino Fundamental	11.063.200,00	1.391.971,84	1.391.971,84	503.741,51	0,00
10.1.3 - Educação de Jovens e Adultos	0,00	0,00	0,00	0,00	0,00
10.1.4 - Educação Especial	0,00	0,00	0,00	0,00	0,00
10.1.5 - Administração Geral	0,00	0,00	0,00	0,00	0,00
10.2 - OUTRAS DESPESAS	2.510.100,00	812.431,97	158.808,41	0,00	653.623,56
10.2.1 - Educação Infantil	1.080.300,00	162.521,36	158.808,41	0,00	3.712,95
10.2.2 - Ensino Fundamental	849.800,00	73.139,63	0,00	0,00	73.139,63
10.2.3 - Educação de Jovens e Adultos	0,00	0,00	0,00	0,00	0,00
10.2.4 - Educação Especial	580.000,00	576.770,98	0,00	0,00	576.770,98
10.2.5 - Administração Geral	0,00	0,00	0,00	0,00	0,00
10.2.6 - Transporte (Escolar)	0,00	0,00	0,00	0,00	0,00
10.2.7 - Outras	0,00	0,00	0,00	0,00	0,00

INDICADORES DO FUNDEB						
DESPESAS CUSTEADAS COM RECEITAS DO FUNDEB RECEBIDAS NO EXERCÍCIO	DESPESAS EMPENHADAS Até o Bimestre (d)	DESPESAS LIQUIDADAS Até o Bimestre (e)	DESPESAS PAGAS Até o Bimestre (f)	INSCRITAS EM RESTOS A PAGAR NÃO PROCESSADOS	INSCRITAS EM RESTOS A PAGAR NÃO PROCESSADOS (SEM DISPONIBILIDADE DE CAIXA) (h)	DESPESAS EMPENHADAS EM VALOR SUPERIOR AO TOTAL DAS RECEITAS RECEBIDAS NO EXERCÍCIO
11 - TOTAL DAS DESPESAS CUSTEADAS COM RECURSOS DO FUNDEB RECEBIDAS NO EXERCÍCIO	3.478.908,72	2.825.285,16	995.169,62	653.623,56	0,00	0,00
11.1 - Total das Despesas custeadas com FUNDEB Impostos e Transferências de Impostos	3.243.247,73	2.666.476,75	995.169,62	576.770,98	0,00	0,00
11.2 - Total das Despesas custeadas com FUNDEB - Complementação da União - VAAF	0,00	0,00	0,00	0,00	0,00	0,00
11.3 - Total das Despesas custeadas com FUNDEB - Complementação da União - VAAT	0,00	0,00	0,00	0,00	0,00	0,00
11.4 - Total das Despesas custeadas com FUNDEB - Complementação da União - VAAR	235.660,99	158.808,41	0,00	76.852,58	0,00	0,00
12 - TOTAL DAS DESPESAS DO FUNDEB COM PROFISSIONAIS DA EDUCAÇÃO BÁSICA	2.666.476,75	2.666.476,75	995.169,62	0,00	0,00	0,00
13 - TOTAL DAS DESPESAS CUSTEADAS COM FUNDEB - COMPLEMENTAÇÃO DA UNIÃO - VAAT APLICADAS NA EDUCAÇÃO INFANTIL	0,00	0,00	0,00	0,00	0,00	0,00
14 - TOTAL DAS DESPESAS CUSTEADAS COM FUNDEB - COMPLEMENTAÇÃO DA UNIÃO - VAAT APLICADAS EM DESPESA DE CAPITAL	0,00	0,00	0,00	0,00	0,00	0,00

INDICADORES - Art. 212-A, inciso XI e § 3º - Constituição Federal	VALOR EXIGIDO (j)	VALOR APLICADO (k)	VALOR CONSIDERADO APÓS DEDUÇÕES (l)	% APLICADO (m)
15 - Mínimo de 70% do FUNDEB na Remuneração dos Profissionais da Educação Básica	2.467.592,97	2.666.476,75	2.666.476,75	75,64
16 - Percentual de 50% da Complementação da União ao FUNDEB (VAAT) na Educação Infantil	1.012,84	0,00	0,00	0,00
17 - Mínimo de 15% da Complementação da União ao FUNDEB - VAAT em Despesas de Capital	303,85	0,00	0,00	0,00

INDICADOR - Art.25, § 3º - Lei nº 14.113, de 2020 - (Máximo de 10% de Superávit)	VALOR MÁXIMO PERMITIDO (n)	VALOR NÃO APLICADO (o)	VALOR NÃO APLICADO APÓS AJUSTE (p)	VALOR NÃO APLICADO EXCEDENTE AO MÁXIMO PERMITIDO (q)	% NÃO APLICADO (r)
18 - Total da Receita Recebida e não Aplicada no Exercício	389.623,71	1.070.951,90	1.070.951,90	681.328,19	27,49

CONSOLIDADO MUNICÍPIO DE CAPANEMA RELATÓRIO RESUMIDO DA EXECUÇÃO ORÇAMENTÁRIA DEMONSTRATIVO DAS RECEITAS E DESPESAS COM MANUTENÇÃO E DESENVOLVIMENTO DO ENSINO - ORÇAMENTO FISCAL E DA SEGURIDADE SOCIAL JANEIRO A FEVEREIRO DE 2026						
						Página: 3 / 5

RREO - ANEXO 8 (LDB, art.72)

Memória de cálculo TCE: Versão 1.0a - Publicada em 22/10/2024

INDICADOR - Art.25, § 3º - Lei nº 14.113, de 2020 - (Aplicação do Superávit de Exercício Anterior)	VALOR DE SUPERÁVIT PERMITIDO NO EXERCÍCIO ANTERIOR (s)	VALOR NÃO APLICADO NO EXERCÍCIO ANTERIOR (t)	VALOR DE SUPERÁVIT APLICADO ATÉ O PRIMEIRO QUADRIMESTRE (u)	VALOR APLICADO APÓS O PRIMEIRO QUADRIMESTRE (v)	VALOR TOTAL DE SUPERÁVIT NÃO APLICADO ATÉ O FINAL DO EXERCÍCIO (w)	VALOR DE SUPERÁVIT PERMITIDO NO EXERCÍCIO ANTERIOR NÃO APLICADO NO EXERCÍCIO ATUAL (x)
19 - TOTAL DAS DESPESAS CUSTEADAS COM SUPERÁVIT DO FUNDEB	1.949.369,77	292.451,17	0,00	0,00	0,00	292.451,17
19.1 - Total das Despesas custeadas com FUNDEB - Impostos e Transferências de Impostos	1.832.480,98	268.386,44	0,00	0,00	0,00	268.386,44
19.2 - Total das Despesas custeadas com FUNDEB - Complementação da União (VAAF + VAAT + VAAR)	116.888,79	24.064,73	0,00	0,00	0,00	24.064,73

DESPESAS COM MANUTENÇÃO E DESENVOLVIMENTO DO ENSINO - MDE - CUSTEADAS COM RECEITA DE IMPOSTOS (EXCETO FUNDEB)					
DESPESAS COM AÇÕES TÍPICAS DE MDE - RECEITAS DE IMPOSTOS - EXCETO FUNDEB (Por Subfunção)	DOTAÇÃO ATUALIZADA (c)	DESPESAS EMPENHADAS Até o Bimestre (d)	DESPESAS LIQUIDADAS Até o Bimestre (e)	DESPESAS PAGAS Até o Bimestre (f)	INSCRITAS EM RESTOS A PAGAR NÃO PROCESSADOS
20 - TOTAL DAS DESPESAS COM AÇÕES TÍPICAS DE MDE CUSTEADAS COM RECEITAS DE IMPOSTOS	14.194.653,21	1.794.253,64	1.417.258,99	705.725,39	376.994,65
20.1 - Educação Infantil	4.372.874,08	499.653,31	414.093,30	231.661,76	85.560,01
20.2 - Ensino Fundamental	8.766.779,13	1.284.901,31	1.002.894,23	473.969,02	282.007,08
20.3 - Educação de Jovens e Adultos	0,00	0,00	0,00	0,00	0,00
20.4 - Educação Especial	355.000,00	9.699,02	271,46	94,61	9.427,56
20.5 - Administração Geral	0,00	0,00	0,00	0,00	0,00
20.6 - Transporte (Escolar)	0,00	0,00	0,00	0,00	0,00
20.7 - Outras	700.000,00	0,00	0,00	0,00	0,00

DESPESAS COM MANUTENÇÃO E DESENVOLVIMENTO DO ENSINO - MDE - CUSTEADAS COM RECEITA DE IMPOSTOS E COM RECURSOS DO FUNDEB					
DESPESAS COM AÇÕES TÍPICAS DE MDE - RECEITAS DE IMPOSTOS E RECURSOS DO FUNDEB (Por Área de Atuação)	DOTAÇÃO ATUALIZADA (c)	DESPESAS EMPENHADAS Até o Bimestre (d)	DESPESAS LIQUIDADAS Até o Bimestre (e)	DESPESAS PAGAS Até o Bimestre (f)	INSCRITAS EM RESTOS A PAGAR NÃO PROCESSADOS
21 - TOTAL DAS DESPESAS COM AÇÕES TÍPICAS DE MDE CUSTEADAS COM RECEITAS DE IMPOSTOS E FUNDEB	35.606.953,21	4.686.692,36	4.242.272,69	1.700.800,40	444.419,67
21.1 - Educação Infantil	14.927.174,08	1.936.679,58	1.847.406,62	723.089,87	89.272,96
21.1.1 - Creche	0,00	0,00	0,00	0,00	0,00
21.1.2 - Pré-escola	0,00	0,00	0,00	0,00	0,00
21.2 - ENSINO FUNDAMENTAL	20.679.779,13	2.750.012,78	2.394.866,07	977.710,53	355.146,71

APURAÇÃO DAS DESPESAS PARA FINS DE LIMITE MÍNIMO CONSTITUCIONAL	
22 - TOTAL DAS DESPESAS DE MDE CUSTEADAS COM RECURSOS DE IMPOSTOS = L20(d ou e)	1.417.258,99
23 - TOTAL DAS RECEITAS TRANSFERIDAS AO FUNDEB = (L4)	3.197.543,25
24 - (-) RECEITAS DO FUNDEB NÃO UTILIZADAS NO EXERCÍCIO, EM VALOR SUPERIOR A 10% = L18(q)	681.328,19
25 - (-) SUPERÁVIT PERMITIDO NO EXERCÍCIO IMEDIATAMENTE ANTERIOR NÃO APLICADO NO EXERCÍCIO ATUAL	268.386,44
26 - (-) RESTOS A PAGAR NÃO PROCESSADOS INSCRITOS NO EXERCÍCIO SEM DISPONIBILIDADE FINANCEIRA DE RECURSOS DE IMPOSTOS	0,00
27 - (-) CANCELAMENTO, NO EXERCÍCIO, DE RESTOS A PAGAR INSCRITOS COM DISPONIBILIDADE FINANCEIRA DE RECURSOS DE IMPOSTOS VINCULADOS AO ENSINO = (L30.1(af) + L30.2(af))	0,00
28 - TOTAL DAS DESPESAS PARA FINS DE LIMITE (22 + 23) - (24 + 25 + 26 + 27)	3.665.087,61

APURAÇÃO DO LIMITE MÍNIMO CONSTITUCIONAL	VALOR EXIGIDO (z)	VALOR APLICADO (aa)	% APLICADO (ab)
29 - APLICAÇÃO EM MDE SOBRE A RECEITA RESULTANTE DE IMPOSTOS	4.278.738,42	3.665.087,61	21,41

RESTOS A PAGAR INSCRITOS EM EXERCÍCIOS ANTERIORES DE DESPESAS CONSIDERADAS PARA CUMPRIMENTO DO LIMITE	SALDO INICIAL (ac)	RP LIQUIDADOS (ad)	RP PAGOS (ae)	RP CANCELADOS (af)	SALDO FINAL (ag) = (ac) - (ae) - (af)
30 - RESTOS A PAGAR DE DESPESAS COM MDE	586.834,98	309.059,44	521.616,78	0,00	65.218,20
30.1 - Executadas com Recursos de Impostos e Transferências de Impostos	464.238,48	309.059,44	399.020,28	0,00	65.218,20
30.2 - Executadas com Recursos do FUNDEB - Impostos	109.624,82	0,00	109.624,82	0,00	0,00

CONSOLIDADO MUNICÍPIO DE CAPANEMA RELATÓRIO RESUMIDO DA EXECUÇÃO ORÇAMENTÁRIA DEMONSTRATIVO DAS RECEITAS E DESPESAS COM MANUTENÇÃO E DESENVOLVIMENTO DO ENSINO - ORÇAMENTO FISCAL E DA SEGURIDADE SOCIAL JANEIRO A FEVEREIRO DE 2026					
					Página: 4 / 5

RREO - ANEXO 8 (LDB, art.72)

Memória de cálculo TCE: Versão 1.0a - Publicada em 22/10/2024

RESTOS A PAGAR INSCRITOS EM EXERCÍCIOS ANTERIORES DE DESPESAS CONSIDERADAS PARA CUMPRIMENTO DO LIMITE	SALDO INICIAL (ac)	RP LIQUIDADOS (ad)	RP PAGOS (ae)	RP CANCELADOS (af)	SALDO FINAL (ag) = (ac) - (ae) - (af)
30.3 - Executadas com Recursos do FUNDEB - Complementação da União (VAAT + VAAF + VAAR)	12.971,68	0,00	12.971,68	0,00	0,00

OUTRAS INFORMAÇÕES PARA CONTROLE		
RECEITAS ADICIONAIS PARA FINANCIAMENTO DO ENSINO	PREVISÃO ATUALIZADA (a)	RECEITAS REALIZADAS
		Até bimestre (b)
31 - TOTAL DAS RECEITAS ADICIONAIS PARA FINANCIAMENTO DO ENSINO	4.051.750,00	521.540,77
31.1 - RECEITA DE TRANSFERÊNCIAS DO FNDE (INCLUINDO RENDIMENTOS DE APLICAÇÃO FINANCEIRA)	3.277.150,00	443.388,08
31.1.1 - Pessoal Ativo	1.534.550,00	306.256,58
31.1.2 - PDDE	0,00	0,00
31.1.3 - PNAE	629.575,00	61.188,45
31.1.4 - PNATE	147.675,00	3,00
31.1.5 - Outras Transferências do FNDE	965.350,00	75.940,05
31.2 - RECEITA DE TRANSFERÊNCIAS DE CONVÊNIOS	0,00	0,00
31.3 - RECEITA DE ROYALTIES DESTINADOS À EDUCAÇÃO	0,00	0,00
31.4 - RECEITA DE OPERAÇÕES DE CRÉDITO VINCULADAS À EDUCAÇÃO	0,00	0,00
31.5 - OUTRAS RECEITAS PARA FINANCIAMENTO DO ENSINO	774.600,00	78.152,69

OUTRAS DESPESAS COM EDUCAÇÃO (Por Subfunção)	DOTAÇÃO ATUALIZADA (c)	DESPESAS EMPENHADAS Até o Bimestre (d)	DESPESAS LIQUIDADAS Até o Bimestre (e)	DESPESAS PAGAS Até o Bimestre (f)	INSCRITAS EM RESTOS A PAGAR NÃO PROCESSADOS
32 - TOTAL DAS DESPESAS COM AÇÕES TÍPICAS DE MDE CUSTEADAS COM DEMAIS RECEITAS	3.277.150,00	411.279,56	64.640,43	18.847,57	346.639,13
32.1 - EDUCAÇÃO INFANTIL	580.000,00	265.698,20	28.912,04	18.847,57	236.786,16
32.2 - ENSINO FUNDAMENTAL	1.667.575,00	26.193,43	680,39	0,00	25.513,04
32.3 - ENSINO MÉDIO	0,00	35.048,00	35.048,00	0,00	0,00
32.4 - ENSINO SUPERIOR	0,00	0,00	0,00	0,00	0,00
32.5 - ENSINO PROFISSIONAL	0,00	0,00	0,00	0,00	0,00
32.6 - EDUCAÇÃO DE JOVENS E ADULTOS	0,00	0,00	0,00	0,00	0,00
32.7 - EDUCAÇÃO ESPECIAL	0,00	0,00	0,00	0,00	0,00
32.8 - OUTRAS	1.029.575,00	84.339,93	0,00	0,00	84.339,93

TOTAL GERAL DAS DESPESAS COM EDUCAÇÃO	DOTAÇÃO ATUALIZADA (c)	DESPESAS EMPENHADAS Até o Bimestre (d)	DESPESAS LIQUIDADAS Até o Bimestre (e)	DESPESAS PAGAS Até o Bimestre (f)	INSCRITAS EM RESTOS A PAGAR NÃO PROCESSADOS
33 - TOTAL GERAL DAS DESPESAS COM EDUCAÇÃO (10 + 20 + 32)	41.019.151,21	6.472.345,89	4.375.748,19	1.719.742,58	2.096.597,70
33.1 - Despesas Correntes	39.096.351,21	6.338.455,89	4.375.748,19	1.719.742,58	1.962.707,70
33.1.1 - Pessoal Ativo	25.189.850,00	3.931.592,13	3.483.421,23	1.221.981,59	448.170,90
33.1.2 - Pessoal Inativo	0,00	0,00	0,00	0,00	0,00
33.1.3 - Transferências às instituições comunitárias, confessionais ou filantrópicas sem fins lucrativos	735.048,00	726.818,98	52.146,00	0,00	674.672,98
33.1.4 - Outras Despesas Correntes	13.171.453,21	1.680.044,78	840.180,96	497.760,99	839.863,82
33.2 - Despesas de Capital	1.922.800,00	133.890,00	0,00	0,00	133.890,00
33.2.1 - Transferências às instituições comunitárias, confessionais ou filantrópicas sem fins lucrativos	65.000,00	65.000,00	0,00	0,00	65.000,00
33.2.2 - Outras Despesas de Capital	1.857.800,00	68.890,00	0,00	0,00	68.890,00

CONTROLE DA DISPONIBILIDADE FINANCEIRA E CONCILIAÇÃO BANCÁRIA	FUNDEB (ah)	SALÁRIO EDUCAÇÃO (ai)
34 - DISPONIBILIDADE FINANCEIRA EM 31 DE DEZEMBRO DE 2025	1.338.749,37	347.643,98
35 - (+) INGRESSO DE RECURSOS ATÉ O BIMESTRE (orçamentário)	3.931.823,27	306.256,58
36 - (-) PAGAMENTOS EFETUADOS ATÉ O BIMESTRE (orçamentário e restos a pagar)	1.134.383,43	236.912,35



CONSOLIDADO
MUNICÍPIO DE CAPANEMA
RELATÓRIO RESUMIDO DA EXECUÇÃO ORÇAMENTÁRIA
DEMONSTRATIVO DAS RECEITAS E DESPESAS COM MANUTENÇÃO E DESENVOLVIMENTO DO ENSINO -
ORÇAMENTO FISCAL E DA SEGURIDADE SOCIAL
JANEIRO A FEVEREIRO DE 2026

Página: 5 / 5

RREO - ANEXO 8 (LDB, art.72)

Memória de cálculo TCE: Versão 1.0a - Publicada em 22/10/2024

CONTROLE DA DISPONIBILIDADE FINANCEIRA E CONCILIAÇÃO BANCÁRIA	FUNDEB (ah)	SALÁRIO EDUCAÇÃO (al)
37 - (=) DISPONIBILIDADE FINANCEIRA ATÉ O BIMESTRE	4.136.189,21	416.988,21
38 - (+) AJUSTES POSITIVOS (RETENÇÕES E OUTROS VALORES EXTRAORÇAMENTÁRIOS)	466.125,81	2.261,67
39 - (-) AJUSTES NEGATIVOS (OUTROS VALORES EXTRAORÇAMENTÁRIOS)	77.000,84	0,00
40 - (=) SALDO FINANCEIRO CONCILIADO (Saldo Bancário)	4.525.314,18	419.249,88

NEIVOR KESSLER
Prefeito Municipal

EVANDRO JOSÉ FRIZZO


JEANDRA WILMSEN

ALECXANDRO NOLL

CAPANEMA
GOVERNO DO MUNICÍPIO
Gente que Trabalha, Cidade que Cresce.

Entidades Consolidadas:

Município de Capanema
Câmara Municipal de Capanema

 <p>CONSOLIDADO MUNICÍPIO DE CAPANEMA RELATÓRIO RESUMIDO DA EXECUÇÃO ORÇAMENTARIA DEMONSTRATIVO DOS RESULTADOS PRIMÁRIO E NOMINAL ORÇAMENTO FISCAL E DA SEGURIDADE SOCIAL JANEIRO A FEVEREIRO DE 2026</p>		Página: 2 / 3
--	--	---------------

RREO - ANEXO 6 (LRF, art 53, inciso III)

Memória de cálculo TCE: 2024-Versão 1.0 - publicada 09/08/2024

DESPESAS PRIMÁRIAS	DOTAÇÃO ATUALIZADA	Até o Bimestre / 2026					
		DESPESAS EMPENHADAS	DESPESAS LIQUIDADAS	DESPESAS PAGAS (a)	RESTOS A PAGAR PROCESSADOS PAGOS (b)	RESTOS A PAGAR NÃO PROCESSADOS	
						LIQUIDADOS	PAGOS (c)
Aquisição de Título de Capital já Integralizado (XXV)	0,00	0,00	0,00	0,00	0,00	0,00	0,00
Aquisição de Título de Crédito (XXVI)	0,00	0,00	0,00	0,00	0,00	0,00	0,00
Demais Inversões Financeiras	0,00	0,00	0,00	0,00	0,00	0,00	0,00
Amortização da Dívida (XXVII)	1.000.000,00	241.484,08	241.484,08	192.598,65	0,00	0,00	0,00
DESPESAS PRIMÁRIAS DE CAPITAL (EXCETO FONTES RPPS) (XXVIII) = [XXIII - (XXIV + XXV + XXVI + XXVII)]	49.838.115,70	1.909.936,88	376.084,70	210.986,11	271.044,89	2.689.636,43	14.309,99
RESERVA DE CONTINGÊNCIA (XXIX)	1.200.000,00	0,00	0,00	0,00	0,00	0,00	0,00
DESPESAS PRIMÁRIAS DE CAPITAL (COM FONTES RPPS) (XXX)	0,00	0,00	0,00	0,00	0,00	0,00	0,00
DESPESAS NÃO PRIMÁRIAS DE CAPITAL (COM FONTES RPPS) (XXXI)	0,00	0,00	0,00	0,00	0,00	0,00	0,00
DESPA PRIMÁRIA TOTAL (XXXII) = (XX + XXI + XXVIII + XXIX + XXX)	180.721.820,77	23.096.478,15	16.710.039,66	6.545.510,47	2.540.472,62	4.077.572,45	658.186,35
DESPA PRIMÁRIA TOTAL (EXCETO FONTES RPPS) (XXXIII) = (XX + XXVIII + XXIX)	180.721.820,77	23.096.478,15	16.710.039,66	6.545.510,47	2.540.472,62	4.077.572,45	658.186,35

RESULTADO PRIMÁRIO (COM RPPS) - Acima da Linha (XXXIV) = [XVIIa - (XXXIIa + XXXIIb + XXXIIc)]	11.183.602,85
--	----------------------

RESULTADO PRIMÁRIO (SEM RPPS) - Acima da Linha (XXXV) = [XVIIa - (XXXIIIa + XXXIIIb + XXXIIIc)]	11.183.602,85
--	----------------------

META FISCAL PARA O RESULTADO PRIMÁRIO	VALOR CORRENTE
Meta fixada no Anexo de Metas Fiscais da LDO para o exercício de referência	(1.134.900,00)

JUROS NOMINAIS	Até o Bimestre / 2026	
	VALOR INCORRIDO	
Juros, Encargos e Variações Monetárias Ativos (Exceto RPPS) (XXXVI)	1.040.771,52	
Juros, Encargos e Variações Monetárias Passivos (Exceto RPPS) (XXXVII)	890,72	
RESULTADO NOMINAL (SEM RPPS) - Acima da Linha (XXXVIII) = XXXV + (XXXVI - XXXVII)	12.223.483,65	

META FISCAL PARA O RESULTADO NOMINAL	VALOR CORRENTE
Meta fixada no Anexo de Metas Fiscais da LDO para o exercício de referência	1.200.000,00

CÁLCULO DO RESULTADO NOMINAL	ABAIXO DA LINHA	
	SALDO	
	Em 31/12/2025 (a)	Até o Bimestre / 2026 (b)
DÍVIDA CONSOLIDADA (XXXIX)	5.513.679,57	5.164.145,41
DEDUÇÕES (XL)	35.084.041,13	39.148.736,48
Disponibilidade de Caixa	35.084.041,13	39.148.736,48
Disponibilidade de Caixa Bruta	38.533.594,87	50.212.249,90
(-) Restos a Pagar Processados (XLI)	2.887.815,08	10.511.871,65
(-) Depósitos Restituíveis e Valores Vinculados	561.738,66	551.641,77
Demais Haveres Financeiros	0,00	0,00
DÍVIDA CONSOLIDADA LÍQUIDA (XLII) = (XXXIX - XL)	(29.570.361,56)	(33.984.591,07)

RESULTADO NOMINAL (SEM RPPS) - Abaixo da Linha (XLIII) = (XLIIa - XLIIb)	4.414.229,51
---	---------------------

AJUSTE METODOLÓGICO	Até o Bimestre / 2026	
VARIAÇÃO DO SALDO DE RPP (XLIV) = (XLIIb - XLIIa)	7.624.056,57	
RECEITA DE ALIENAÇÃO DE INVESTIMENTOS PERMANENTES (XLV) = (XI)	0,00	
VARIAÇÃO CAMBIAL (XLVI)	0,00	
VARIAÇÃO DO SALDO DE PRECATÓRIOS INTEGRANTES DA DC (XLVII)	0,00	
VARIAÇÃO DO SALDO DAS DEMAIS OBRIGAÇÕES INTEGRANTES DA DC (XLVIII)	0,00	
OUTROS AJUSTES (XLIX)	0,00	

RESULTADO NOMINAL (SEM RPPS) AJUSTADO - Abaixo da Linha (L) = [XLIII + (XLIV - XLV - + XLVI + XLVII + XLVIII) +/- (XLIX)]	12.038.286,08
--	----------------------

RESULTADO PRIMÁRIO (SEM RPPS) - Abaixo da Linha (LI) = (L) - (XXXVI - XXXVII)	10.998.405,28
--	----------------------

INFORMAÇÕES ADICIONAIS	PREVISÃO ORÇAMENTÁRIA
SALDO DE EXERCÍCIOS ANTERIORES	8.111.720,23
Recursos Arrecadados em Exercícios Anteriores - RPPS	0,00



CONSOLIDADO
MUNICÍPIO DE CAPANEMA
RELATÓRIO RESUMIDO DA EXECUÇÃO ORÇAMENTÁRIA
DEMONSTRATIVO DOS RESULTADOS PRIMÁRIO E NOMINAL
ORÇAMENTO FISCAL E DA SEGURIDADE SOCIAL
JANEIRO A FEVEREIRO DE 2026

Página: 3 / 3

RREO - ANEXO 6 (LRF, art 53, inciso III)

Memória de cálculo TCE: 2024-Versão 1.0 - publicada 09/08/2024

INFORMAÇÕES ADICIONAIS	PREVISÃO ORÇAMENTÁRIA
Superávit Financeiro Utilizado para Abertura e Reabertura de Créditos Adicionais	8.111.720,23
RESERVA ORÇAMENTÁRIA DO RPPS	0,00

NEIVOR KESSLER
Prefeito Municipal

EVANDRO JOSÉ FRIZZO


JEANDRA WILMSEN

CAPANEMA
GOVERNAMENTO MUNICIPAL
Gente que Trabalha, Cidade que Cresce.

ALEXANDRO NOLL

Entidades Consolidadas:

Município de Capanema
Câmara Municipal de Capanema

 <p>CONSOLIDADO MUNICÍPIO DE CAPANEMA RELATÓRIO RESUMIDO DA EXECUÇÃO ORÇAMENTARIA DEMONSTRATIVO DAS RECEITAS E DESPESAS COM AÇÕES E SERVIÇOS PÚBLICOS DE SAÚDE ORÇAMENTO FISCAL E DA SEGURIDADE SOCIAL JANEIRO A FEVEREIRO DE 2026</p>		Página: 1 / 3
---	--	---------------

RREO – ANEXO 12 (LC 141/2012, art. 35)

Memória de cálculo TCE: Versão 1.0 - Publicada em 11/11/2024.

RECEITAS RESULTANTES DE IMPOSTOS E TRANSFERÊNCIAS CONSTITUCIONAIS E LEGAIS	PREVISÃO INICIAL	PREVISÃO ATUALIZADA (a)	RECEITAS REALIZADAS	
			Até o bimestre (b)	% (b/a) x 100
RECEITA DE IMPOSTOS (I)	16.617.200,00	16.617.200,00	1.127.237,41	6,78
Receita Resultante do Imposto Predial e Territorial Urbano - IPTU	2.680.800,00	2.680.800,00	29.115,56	1,09
Receita Resultante do Imposto sobre Transmissão Inter Vivos - ITBI	1.246.300,00	1.246.300,00	80.326,71	6,45
Receita Resultante do Imposto sobre Serviços de Qualquer Natureza - ISS	7.593.200,00	7.593.200,00	418.148,88	5,51
Receita Resultante do Imposto sobre a Renda e Proventos de Qualquer Natureza Retido na Fonte - IRRF	5.096.900,00	5.096.900,00	599.646,26	11,76
RECEITA DE TRANSFERÊNCIAS CONSTITUCIONAIS E LEGAIS (II)	88.511.800,00	88.511.800,00	15.987.716,26	18,06
Cota-Parte FPM	41.567.700,00	41.567.700,00	7.999.577,84	19,24
Cota-Parte ITR	103.800,00	103.800,00	2.522,20	2,43
Cota-Parte IPVA	5.545.800,00	5.545.800,00	2.141.524,07	38,62
Cota-Parte ICMS	40.691.000,00	40.691.000,00	5.757.272,92	14,15
Cota-Parte IPI-Exportação	603.500,00	603.500,00	86.819,23	14,39
Outras Transferências ou Compensações Financeiras Provenientes de Impostos e Transferências Constitucionais	0,00	0,00	0,00	0,00
TOTAL DAS RECEITAS RESULTANTES DE IMPOSTOS E TRANSFERÊNCIAS CONSTITUCIONAIS E LEGAIS (III) = (I) + (II)	105.129.000,00	105.129.000,00	17.114.953,67	16,28

DESPESAS COM AÇÕES E SERVIÇOS PÚBLICOS DE SAÚDE (ASPS) - POR SUBFUNÇÃO E CATEGORIA ECONÔMICA	DOTAÇÃO INICIAL	DOTAÇÃO ATUALIZADA (c)	DESPESAS EMPENHADAS		DESPESAS LIQUIDADAS		DESPESAS PAGAS	
			Até o bimestre (d)	% (d/c) x 100	Até o bimestre (e)	% (e/c) x 100	Até o bimestre (f)	% (f/c) x 100
ATENÇÃO BÁSICA (IV)	12.287.600,00	12.547.603,09	2.324.189,11	18,52	2.075.115,62	16,54	797.676,04	6,36
Despesas Correntes	11.752.600,00	12.007.603,09	2.324.189,11	19,36	2.075.115,62	17,28	797.676,04	6,64
Despesas de Capital	535.000,00	540.000,00	0,00	0,00	0,00	0,00	0,00	0,00
ASSISTÊNCIA HOSPITALAR E AMBULATORIAL (V)	11.091.400,00	11.121.500,00	2.725.692,33	24,51	2.722.542,62	24,48	1.055.313,83	9,49
Despesas Correntes	11.076.400,00	11.106.500,00	2.724.586,95	24,53	2.721.437,24	24,50	1.054.576,91	9,50
Despesas de Capital	15.000,00	15.000,00	1.105,38	7,37	1.105,38	7,37	736,92	4,91
SUORTE PROFILÁTICO E TERAPÊUTICO (VI)	1.682.000,00	1.682.000,00	38.918,23	2,31	38.918,23	2,31	19.659,78	1,17
Despesas Correntes	1.632.000,00	1.632.000,00	38.918,23	2,38	38.918,23	2,38	19.659,78	1,20
Despesas de Capital	50.000,00	50.000,00	0,00	0,00	0,00	0,00	0,00	0,00
VIGILÂNCIA SANITÁRIA (VII)	261.200,00	261.200,00	19.912,27	7,62	19.767,08	7,57	401,73	0,15
Despesas Correntes	251.200,00	251.200,00	19.912,27	7,93	19.767,08	7,87	401,73	0,16
Despesas de Capital	10.000,00	10.000,00	0,00	0,00	0,00	0,00	0,00	0,00
VIGILÂNCIA EPIDEMIOLÓGICA (VIII)	585.000,00	585.000,00	104.963,42	17,94	104.963,42	17,94	50.959,35	8,71
Despesas Correntes	585.000,00	585.000,00	104.963,42	17,94	104.963,42	17,94	50.959,35	8,71
Despesas de Capital	0,00	0,00	0,00	0,00	0,00	0,00	0,00	0,00
ALIMENTAÇÃO E NUTRIÇÃO (IX)	0,00	0,00	0,00	0,00	0,00	0,00	0,00	0,00
Despesas Correntes	0,00	0,00	0,00	0,00	0,00	0,00	0,00	0,00
Despesas de Capital	0,00	0,00	0,00	0,00	0,00	0,00	0,00	0,00
OUTRAS SUBFUNÇÕES (X)	200.000,00	169.900,00	4.073,56	2,40	0,00	0,00	0,00	0,00
Despesas Correntes	190.000,00	159.900,00	4.073,56	2,55	0,00	0,00	0,00	0,00
Despesas de Capital	10.000,00	10.000,00	0,00	0,00	0,00	0,00	0,00	0,00
TOTAL (XI) = (IV + V + VI + VII + VIII + IX + X)	26.107.200,00	26.367.203,09	5.217.748,92	19,79	4.961.306,97	18,82	1.924.010,73	7,30

APURAÇÃO DO CUMPRIMENTO DO LIMITE MÍNIMO PARA APLICAÇÃO EM ASPS	DESPESAS EMPENHADAS (d)	DESPESAS LIQUIDADAS (e)	DESPESAS PAGAS (f)
Total das Despesas com ASPS (XII) = (XI)	5.217.748,92	4.961.306,97	1.924.010,73
(-) Restos a Pagar Não Processados Inscritos Indevidamente no Exercício sem Disponibilidade Financeira (XIII)	0,00	0,00	0,00
(-) Despesas Custeadas com Recursos Vinculados à Parcela do Percentual Mínimo que não foi Aplicada em ASPS em Exercícios Anteriores (XIV)	0,00	0,00	0,00
(-) Despesas Custeadas com Disponibilidade de Caixa Vinculada aos Restos a Pagar Cancelados (XV)	0,00	0,00	0,00
(=) VALOR APLICADO EM ASPS (XVI) = (XII - XIII - XIV - XV)	5.217.748,92	4.961.306,97	1.924.010,73
Despesa Mínima a ser Aplicada em ASPS (XVII) = (III) x 15% (LC 141/2012)			2.567.243,05
Despesa Mínima a ser Aplicada em ASPS (XVII) = (III) x % (Lei Orgânica Municipal)	0,00	0,00	0,00
Diferença entre o Valor Aplicado e a Despesa Mínima a ser Aplicada (XVIII) = (XVI (d ou e) - XVII)	2.650.505,87	2.394.063,92	(643.232,32)
Limite não Cumprido (XIX) = (XVIII) (Quando valor for inferior a zero)	0,00	0,00	0,00
PERCENTUAL DA RECEITA DE IMPOSTOS E TRANSFERÊNCIAS CONSTITUCIONAIS E LEGAIS APLICADO EM ASPS (XVI / III) * 100 (mínimo de 15% conforme LC n° 141/2012 ou % da Lei Orgânica Municipal)	30,49	28,99	11,24



CONSOLIDADO
MUNICÍPIO DE CAPANEMA
RELATÓRIO RESUMIDO DA EXECUÇÃO ORÇAMENTARIA
DEMONSTRATIVO DAS RECEITAS E DESPESAS COM AÇÕES E SERVIÇOS PÚBLICOS DE SAÚDE
ORÇAMENTO FISCAL E DA SEGURIDADE SOCIAL
JANEIRO A FEVEREIRO DE 2026

Página: 3 / 3

RREO – ANEXO 12 (LC 141/2012, art. 35)

Memória de cálculo TCE: Versão 1.0 - Publicada em 11/11/2024.

DESPESAS COM SAÚDE NÃO COMPUTADAS NO CÁLCULO DO MÍNIMO								
DESPESAS COM SAÚDE POR SUBFUNÇÕES E CATEGORIA ECONÔMICA NÃO COMPUTADAS NO CÁLCULO DO MÍNIMO	DOTAÇÃO INICIAL	DOTAÇÃO ATUALIZADA (c)	DESPESAS EMPENHADAS		DESPESAS LIQUIDADAS		DESPESAS PAGAS	
			Até o bimestre (d)	% (d/c) x 100	Até o bimestre (e)	% (e/c) x 100	Até o bimestre (f)	% (f/c) x 100
ALIMENTAÇÃO E NUTRIÇÃO (XXXVII)	0,00	0,00	0,00	0,00	0,00	0,00	0,00	0,00
Despesas Correntes	0,00	0,00	0,00	0,00	0,00	0,00	0,00	0,00
Despesas de Capital	0,00	0,00	0,00	0,00	0,00	0,00	0,00	0,00
OUTRAS SUBFUNÇÕES (XXXVIII)	100.000,00	100.000,00	0,00	0,00	0,00	0,00	0,00	0,00
Despesas Correntes	100.000,00	100.000,00	0,00	0,00	0,00	0,00	0,00	0,00
Despesas de Capital	0,00	0,00	0,00	0,00	0,00	0,00	0,00	0,00
TOTAL DAS DESPESAS NÃO COMPUTADAS NO CÁLCULO DO MÍNIMO (XXXIX) = (XXXII + XXXIII + XXXIV + XXXV + XXXVI + XXXVII + XXXVIII)	7.980.710,00	11.202.967,78	775.937,00	6,93	722.145,16	6,45	301.540,53	2,69

DESPESAS TOTAIS COM SAÚDE EXECUTADAS COM RECURSOS PRÓPRIOS E COM RECURSOS TRANSFERIDOS DE OUTROS ENTES	DOTAÇÃO INICIAL	DOTAÇÃO ATUALIZADA (c)	DESPESAS EMPENHADAS		DESPESAS LIQUIDADAS		DESPESAS PAGAS	
			Até o bimestre (d)	% (d/c) x 100	Até o bimestre (e)	% (e/c) x 100	Até o bimestre (f)	% (f/c) x 100
ATENÇÃO BÁSICA (XL) = (IV + XXXII)	17.714.510,00	20.880.103,39	3.090.476,66	14,80	2.792.115,64	13,37	1.099.216,57	5,26
ASSISTÊNCIA HOSPITALAR E AMBULATORIAL (XLI) = (V + XXXIII)	13.255.200,00	13.370.421,91	2.734.321,64	20,45	2.727.687,76	20,40	1.055.313,83	7,89
SUPORTE PROFILÁTICO E TERAPÊUTICO (XLII) = (VI + XXXIV)	1.682.000,00	1.682.000,00	38.918,23	2,31	38.918,23	2,31	19.659,78	1,17
VIGILÂNCIA SANITÁRIA (XLIII) = (VII + XXXV)	381.200,00	612.745,57	20.932,41	3,42	19.767,08	3,23	401,73	0,07
VIGILÂNCIA EPIDEMIOLÓGICA (XLIV) = (VIII + XXXVI)	755.000,00	755.000,00	104.963,42	13,90	104.963,42	13,90	50.959,35	6,75
ALIMENTAÇÃO E NUTRIÇÃO (XLV) = (XIX + XXXVII)	0,00	0,00	0,00	0,00	0,00	0,00	0,00	0,00
OUTRAS SUBFUNÇÕES (XLVI) = (X + XXXVIII)	300.000,00	269.900,00	4.073,56	1,51	0,00	0,00	0,00	0,00
TOTAL DAS DESPESAS COM SAÚDE (XLVII) = (XI + XXXIX)	34.087.910,00	37.570.170,87	5.993.685,92	15,95	5.683.452,13	15,13	2.225.551,26	5,92

NEIVOR KESSLER
Prefeito Municipal

EVANDRO JOSÉ FRIZZO

JEANDRA WILMSEN

ALEXANDRO NOLL

Entidades Consolidadas:

Município de Capanema
Câmara Municipal de Capanema



CAPANEMA

GOVERNO DO MUNICÍPIO

Gente que Trabalha, Cidade que Cresce.

O ÓRGÃO OFICIAL DO MUNICÍPIO DE CAPANEMA PODE SER CONSULTADO GRATUITAMENTE NOS SEGUINTE LOCALS:

PREFEITURA MUNICIPAL DE CAPANEMA
CÂMARA MUNICIPAL DE CAPANEMA

internet: www.capanema.pr.gov.br