

DIÁRIO OFICIAL ELETRÔNICO DO MUNICÍPIO DE CAPANEMA

Autorizado pela Lei 1648/2018

www.capanema.pr.gov.br

CAPANEMA

GOVERNO DO MUNICÍPIO

Gente que Trabalha, Cidade que Cresce.





EXPEDIENTE

ORGÃO DE DIVULGAÇÃO DOS ATOS OFICIAIS DO MUNICÍPIO DE CAPANEMA

AUTORIZADO PELA LEI 1.431/2.005 DE 06/04/2.005,
LEI MUNICIPAL Nº 1.648/2018

DIREÇÃO: Roseli Salvador Weissheimer

DIAGRAMAÇÃO/EDIÇÃO: Vitória Lovera Marostega

APOIO TÉCNICO: Diego Stefano Junges e Pedro Augusto Gluszewicz Santana

PREFEITURA DE CAPANEMA

Avenida Pedro Viriato Parigot de Souza, 1080 - CEP: 85.760-019

Fone: (46) 3552-1321

E-mail: diariooficial@capanema.pr.gov.br / adm@capanema.pr.gov.br

Capanema - Paraná

Prefeito Municipal: Neivor Kessler

Vice-Prefeito Municipal: Edemir Zandomênic Junior

Chefe de Gabinete: Roseli Salvador Weissheimer

Procurador-Geral: Orlandino Prause da Silva Junior

Controladora Geral do Município: Jeandra Wilmsen

Assessor Jurídico: Lincon Coelho de Souza

Secretário da Fazenda Pública: Alexsandro Noll

Secretária de Logística e Contratações: Carolina Weissheimer

Secretária de Administração: Thaismara Andressa Machado Panazzolo

Secretário de Agricultura e Meio Ambiente: Airton Marcelo Barth

Secretária de Educação e Cultura: Adriana Magnanti Lassig

Secretário de Esporte e Lazer: Anderson Ricardo Nodari

Secretária da Família e Evolução Social: Izolete Aparecida Walker

Secretário de Infraestrutura e Urbanismo: Jair Canci

Secretário de Saúde: Magaiver Rodrigo Felipen

Secretário de Viação e Obras: Valdir Luft

Secretário de Aceleração Econômica e Inovação: Roque Osmar Pompermaier

CÂMARA MUNICIPAL DE CAPANEMA

R. Padre Cirilo, 1270 - CEP: 85.760-082

Fone: (46) 3552-1596

E-mail: secretarialegislativa@capanema.pr.leg.br

Capanema - Paraná

Vereador: Dirceu Alchieri - Presidente

Vereador: Geancarlo Denardin - Vice-Presidente

Vereadora: Ivone Maria Natal da Silva - 1º Secretária

Vereadora: Edna Aparecida Tavares - 2º Secretária

Vereador: André Luiz Drebes

Vereador: Edson Wilmsen

Vereadora: Eduarda Soares Tortora

Vereador: Ercio Marques Schappo

Vereador: Jilmar Jablonski

Vereador: Sergio Ullrich

Vereador: Valdomiro Brizola

ATOS LICITATÓRIOS

PORTARIA Nº 9.212 DE 28 DE MAIO DE 2026.

Termo de Adjudicação e Homologação do Pregão Eletrônico nº 31/2026.

O Prefeito do Município de Capanema, Estado do Paraná, no uso de suas atribuições legais e, Considerando que o procedimento licitatório está de acordo com a Lei nº 14.133/2021 e Lei Complementar nº 14/2022.

RESOLVE:

Art. 1º Adjudicar e Homologar o Processo de Licitação modalidade Pregão Eletrônico nº 31/2026, objeto SERVIÇO DE PUBLICAÇÃO DE ATOS OFICIAIS E DE MATÉRIAS INSTITUCIONAIS DO PODER EXECUTIVO MUNICIPAL EM JORNAL IMPRESSO DE GRANDE CIRCULAÇÃO COM ADOÇÃO DO SISTEMA DE REGISTRO DE PREÇOS

Art. 2º Em cumprimento ao disposto no Art.95 nos, §1º, §2 e §3 da Lei Complementar nº 14/2022, torna-se público o resultado da licitação em epígrafe, apresentando os vencedores pelo critério menor preço Por Lote;

Fornecedor	Lote	Item	Produto/Serviço	Marca	Quantidade	Preço
C C MARTINE FOLHA DE CAPANEMA	1	1	SERVIÇO DE PUBLICAÇÃO DE ATOS OFICIAIS DO PODER EXECUTIVO MUNICIPAL TAIS COMO DECRETO, PORTARIAS, LEIS, RESUMOS DE CONTRATOS, CONVÊNIOS, EDITAIS, LEILÕES, INEXIGIBILIDADE E DISPENSA DE LICITAÇÕES, RESUMOS DE ATAS, ATOS, RESOLUÇÕES, RELATÓRIOS DE GESTÃO FISCAL E RESUMO DE EXECUÇÃO ORÇAMENTÁRIA, ALÉM DE OUTROS ATOS SUJEITOS À PUBLICAÇÃO EM JORNAL IMPRESSO DE GRANDE CIRCULAÇÃO.	CC MARTINE	35000.00	1,20
C C MARTINE FOLHA DE CAPANEMA	1	2	SERVIÇO DE PUBLICAÇÃO DE MATÉRIAS DE CARÁTER INSTITUCIONAL (EDUCATIVO E INFORMATIVO) E DEMAIS PUBLICAÇÕES E INFORMAÇÕES DE INTERESSE DO MUNICÍPIO EM JORNAL IMPRESSO DE GRANDE CIRCULAÇÃO.	CC MARTINE	70000.00	1,76

Art. 3º Valor total dos gastos com a Licitação modalidade Pregão Eletrônico Nº 31/ 2026 é de R\$ 165.200,00 (Cento e Sessenta e Cinco Mil e Duzentos Reais).

Art. 4º Adjudico e Homologo a presente licitação, revogadas as disposições em contrário.

Gabinete do Prefeito do Município de Capanema, Estado do Paraná: aos vinte e oito dias de maio de 2026

Neivor Kessler

Prefeito Municipal

EXTRATO DA ATA DE REGISTRO DE PREÇOS Nº188/2026

DISPENSA DE LICITAÇÃO Nº 031/2026

Data da Assinatura: 28/05/2026.

Contratante: Município de Capanema-Pr.

Contratada: C C MARTINE FOLHA DE CAPANEMA

Objeto: SERVIÇO DE PUBLICAÇÃO DE ATOS OFICIAIS E DE MATÉRIAS INSTITUCIONAIS DO PODER EXECUTIVO MUNICIPAL EM JORNAL IMPRESSO DE GRANDE CIRCULAÇÃO COM ADOÇÃO DO SISTEMA DE REGISTRO DE PREÇOS.

Valor total: R\$ 165,200.00 (Cento e Sessenta e Cinco Mil e Duzentos Reais)

Neivor Kessler

Prefeito Municipal

Município de Capanema – Estado do Paraná

Av. Gov. Pedro Viriato Parigot de Souza, 1080– Capanema – Paraná – Centro.

PUBLICAÇÃO TRIMESTRAL REF: PREGÃO ELETRÔNICO Nº 8/2026

OBJETO: AQUISIÇÃO DE CILINDROS E RECARGAS DE OXIGÊNIO MEDICINAL DIVERSOS PARA UTILIZAÇÃO DA SECRETARIA MUNICIPAL DE SAÚDE DO MUNICÍPIO DE CAPANEMA/PR, COM ADOÇÃO DO SISTEMA DE REGISTRO DE PREÇOS.

Permanecem inalterados os preços homologados em 25/02/2026.



Roselia Kriger Becker Pagani

Pregoeira/Agente de Contratação

Município de Capanema – Estado do Paraná
Av. Gov. Pedro Viriato Parigot de Souza, 1080– Capanema – Paraná – Centro.

PUBLICAÇÃO TRIMESTRAL REF.: PREGÃO ELETRÔNICO Nº 13/2026

OBJETO: LAVAGEM COMPLETA DE CAMINHÕES, ÔNIBUS E VEÍCULOS DE PASSEIO PERTENCENTES À FROTA DA ADMINISTRAÇÃO PÚBLICA DO MUNICÍPIO DE CAPANEMA-PR, COM ADOÇÃO DO SISTEMA DE REGISTRO DE PREÇOS.

Permanecem inalterados os preços homologados em 13/03/2026.

Roselia Kriger Becker Pagani

Pregoeira/Agente de Contratação

Município de Capanema – Estado do Paraná
Av. Gov. Pedro Viriato Parigot de Souza, 1080– Capanema – Paraná – Centro.

PUBLICAÇÃO TRIMESTRAL REF.: PREGÃO ELETRÔNICO Nº 26/2025

OBJETO: AQUISIÇÃO DE MATERIAIS ESPORTIVOS, COM ADOÇÃO DO SISTEMA REGISTRO DE PREÇOS.

Permanecem inalterados os preços homologados em 19/08/2025.

Roselia Kriger Becker Pagani

Pregoeira/Agente de Contratação

Município de Capanema – Estado do Paraná
Av. Gov. Pedro Viriato Parigot de Souza, 1080– Capanema – Paraná – Centro.

PUBLICAÇÃO TRIMESTRAL REF.: PREGÃO ELETRÔNICO Nº 27/2025

OBJETO: AQUISIÇÃO DE CARTUCHOS E TONERS, COM ADOÇÃO DO SISTEMA REGISTRO DE PREÇOS.

Permanecem inalterados os preços homologados em 06/08/2025.

Roselia Kriger Becker Pagani

Pregoeira/Agente de Contratação

Município de Capanema – Estado do Paraná
Av. Gov. Pedro Viriato Parigot de Souza, 1080– Capanema – Paraná – Centro.

PUBLICAÇÃO TRIMESTRAL REF.: PREGÃO ELETRÔNICO Nº 29/2025

OBJETO: AQUISIÇÃO DE MATERIAIS E EQUIPAMENTOS DE REABILITAÇÃO MULTIPROFISSIONAL, PARA A REDE DE ATENÇÃO DA LINHA DE CUIDADO À PESSOA COM DEFICIÊNCIA DO ESTADO DO PARANÁ E REABILITAÇÃO DA SÍNDROME PÓS COVID-19, DESTINADOS AO USO DA SECRETARIA MUNICIPAL DE SAÚDE DE CAPANEMA/PR, EM ATENDIMENTO À RESOLUÇÃO SESA/PR N.º 870/2021, MODALIDADE FUNDO A FUNDO ESTADUAL.

Permanecem inalterados os preços homologados em 10/09/2025.

Roselia Kriger Becker Pagani

Pregoeira/Agente de Contratação

Município de Capanema – Estado do Paraná
Av. Gov. Pedro Viriato Parigot de Souza, 1080– Capanema – Paraná – Centro.

PUBLICAÇÃO TRIMESTRAL REF.: PREGÃO PRESENCIAL Nº 30/2025

OBJETO: CONTRATAÇÃO DE EMPRESA ESPECIALIZADA PARA PRESTAÇÃO DE SERVIÇOS DE MÃO DE OBRA ELÉTRICA E/OU

ELETRICISTA COM FORNECIMENTO DE MATERIAIS ELÉTRICOS PARA ATENDIMENTO DOS DIVERSOS PRÉDIOS PÚBLICOS DE CAPANEMA/PR, COM ADOÇÃO DO SISTEMA DE REGISTRO DE PREÇOS.

Permanecem inalterados os preços homologados em 01/09/2025.

Roselia Kriger Becker Pagani

Pregoeira/Agente de Contratação

Município de Capanema – Estado do Paraná
Av. Gov. Pedro Viriato Parigot de Souza, 1080– Capanema – Paraná – Centro.

PUBLICAÇÃO TRIMESTRAL REF.: PREGÃO ELETRÔNICO Nº 33/2025

OBJETO: AQUISIÇÃO DE MATERIAL GRÁFICO E SERVIÇOS DE ARTE GRÁFICA A SER UTILIZADO PELA ADMINISTRAÇÃO PÚBLICA DO MUNICÍPIO DE CAPANEMA/PR.

Permanecem inalterados os preços homologados em 01/10/2025.

Roselia Kriger Becker Pagani

Pregoeira/Agente de Contratação

Município de Capanema – Estado do Paraná
Av. Gov. Pedro Viriato Parigot de Souza, 1080– Capanema – Paraná – Centro.

PUBLICAÇÃO TRIMESTRAL REF.: PREGÃO PRESENCIAL Nº 38/2025

OBJETO: AQUISIÇÃO DE PAVER COM ADOÇÃO DO SISTEMA DE REGISTRO DE PREÇOS.

Permanecem inalterados os preços homologados em 29/08/2025.

Roselia Kriger Becker Pagani

Pregoeira/Agente de Contratação

Município de Capanema – Estado do Paraná
Av. Gov. Pedro Viriato Parigot de Souza, 1080– Capanema – Paraná – Centro.

PUBLICAÇÃO TRIMESTRAL REF.: PREGÃO PRESENCIAL Nº 40/2025

OBJETO: FORNECIMENTO DE PNEUS, CÂMARAS, RODAS E PROTETORES PARA OS VEÍCULOS E MAQUINÁRIOS DA FROTA DO MUNICÍPIO DE CAPANEMA/PR, COM PRESTAÇÃO DE SERVIÇO DE TROCA E MONTAGEM DESTES, COM ADOÇÃO DO SISTEMA DE REGISTRO DE PREÇOS.

Permanecem inalterados os preços homologados em 03/11/2025.

Roselia Kriger Becker Pagani

Pregoeira/Agente de Contratação

Município de Capanema – Estado do Paraná
Av. Gov. Pedro Viriato Parigot de Souza, 1080– Capanema – Paraná – Centro.

PUBLICAÇÃO TRIMESTRAL REF.: PREGÃO / PRESENCIAL Nº 41/2025

OBJETO: AQUISIÇÃO DE ELETRODOMÉSTICOS COM ADOÇÃO DO SISTEMA DE REGISTRO DE PREÇOS.

Permanecem inalterados os preços homologados em 13/10/2025.

Roselia Kriger Becker Pagani

Pregoeira/Agente de Contratação

Município de Capanema – Estado do Paraná
Av. Gov. Pedro Viriato Parigot de Souza, 1080– Capanema – Paraná – Centro.

PUBLICAÇÃO TRIMESTRAL REF.: PREGÃO ELETRÔNICO Nº 43/2025



OBJETO: AQUISIÇÃO DE MATERIAL HOSPITALAR E MATERIAL DE RESGATE (DESERTOS E FRACASSADOS) PARA USO DAS UNIDADES DE SAÚDE E DA 3ª SEÇÃO DE BOMBEIROS DO MUNICÍPIO DE CAPANEMA-PR, PROCESSADO PELO SISTEMA REGISTRO DE PREÇOS.

Permanecem inalterados os preços homologados em 28/11/2025.

Roselia Kriger Becker Pagani

Pregoeira/Agente de Contratação

Município de Capanema – Estado do Paraná
Av. Gov. Pedro Viriato Parigot de Souza, 1080– Capanema – Paraná – Centro.

PUBLICAÇÃO TRIMESTRAL REF.: PREGÃO ELETRÔNICO Nº 48/2025

OBJETO: AQUISIÇÃO DE BRITA GRADUADA, COM ADOÇÃO DO SISTEMA REGISTRO DE PREÇOS.

Permanecem inalterados os preços homologados em 01/12/2025.

Roselia Kriger Becker Pagani

Pregoeira/Agente de Contratação

Município de Capanema – Estado do Paraná
Av. Gov. Pedro Viriato Parigot de Souza, 1080– Capanema – Paraná – Centro.

PUBLICAÇÃO TRIMESTRAL REF.: PREGÃO ELETRÔNICO Nº 49/2025

OBJETO: AQUISIÇÃO E RECARGA DE EXTINTORES E COMPONENTES DO SISTEMA DE COMBATE A INCÊNDIOS COM ADOÇÃO DO SISTEMA DE REGISTRO DE PREÇOS.

Permanecem inalterados os preços homologados em 05/12/2025.

Roselia Kriger Becker Pagani

Pregoeira/Agente de Contratação

Município de Capanema – Estado do Paraná
Av. Gov. Pedro Viriato Parigot de Souza, 1080– Capanema – Paraná – Centro.

PUBLICAÇÃO TRIMESTRAL REF.: PREGÃO ELETRÔNICO Nº 54/2025

OBJETO: AQUISIÇÃO DE EQUIPAMENTOS DESTINADOS AO USO DAS UNIDADE DE PROGRAMA ESTADUAL DE FORTALECIMENTO DA VIGILÂNCIA EM SAÚDE NO PARANÁ PROVIGIA-PR ATRAVÉS DA RESOLUÇÃO SESA 689/2025, COM ADOÇÃO PELO SISTEMA REGISTRO DE PREÇOS.

Permanecem inalterados os preços homologados em 27/01/2026.

Roselia Kriger Becker Pagani

Pregoeira/Agente de Contratação

Município de Capanema – Estado do Paraná
Av. Gov. Pedro Viriato Parigot de Souza, 1080– Capanema – Paraná – Centro.

PUBLICAÇÃO TRIMESTRAL REF.: PREGÃO PRESENCIAL Nº 55/2025

OBJETO: SERVIÇOS DE MINISTRAÇÃO DE OFICINAS DE EDUCAÇÃO FÍSICA, COM ADOÇÃO DO SISTEMA DE REGISTRO DE PREÇOS.

Permanecem inalterados os preços homologados em 22/01/2026.

Roselia Kriger Becker Pagani

Pregoeira/Agente de Contratação

1º TERMO DE APOSTILAMENTO A ATA DE REGISTRO DE PREÇOS Nº 101/2026

O MUNICÍPIO DE CAPANEMA-PR, inscrito no CNPJ sob o nº 75.972.760/0001-60, com sede na Avenida Pedro Viriato Parigot de Souza, nº 1.080, Centro, CEP 85.760-000, neste ato representado pelo Prefeito Municipal abaixo assinado, o sr. NEIVOR KESSER, firma o presente apostilamento a Ata de Registro de Preços nº 101/2026, do Pregão Eletrônico nº10/2026 celebrado com a pessoa jurídica e o(a) CONQUISTA DISTRIBUIDORA DE MEDICAMENTOS E PRODUTOS HOSPITALARES EIRELI, inscrito(a) no CNPJ sob o nº 12.418.191/0001-95, sediado(a) no seguinte endereço: Rodovia BR-101 - do km 128,001 ao km 132,999 - lado ímpar, 131, Várzea do Ranchinho (Monte Alegre), KM 131, Camboriú/ SC, CEP: 88349175, no Município de Camboriú/SC, com o seguinte endereço gerancia@conquistamedicamentos.com.br (comercial) om, e com o seguinte contato telefônico e WhatsApp: (47) 3366-7867 (comercial), a seguir denominado CONTRATADO, mediante as seguintes cláusulas e condições:

CLÁUSULA PRIMEIRA – SUBSTITUIÇÃO DE MARCA

Fica substituída a Marca do item 11- AMINOFILINA INJETÁVEL 24MG/ML (AMPOLA COM 10 ML) (BR0292402), Marca Licitada HIPOLABOR foi substituída pela Marca FARMACE.

CLÁUSULA SEGUNDA - DA RATIFICAÇÃO

Ratificam-se todas as demais cláusulas e condições anteriormente acordadas na Ata de Registro de Preços firmada, permanecendo válidas e inalteradas as não expressamente modificadas por este instrumento.

Capanema, 28 de maio de 2026.

Neivor Kessler

Prefeito Municipal

EXTRATO TERMO DE INDENIZAÇÃO ADMINISTRATIVA Nº 14/2026

Data da Assinatura: 27/05/2026.

Devedor: Município de Capanema/PR.

Credor: ASSOCIAÇÃO DE ABASTECIMENTO DE ÁGUA DE DUAS BARRAS

Objeto: FORNECIMENTO DE ÁGUA POTÁVEL, POR MEIO DE SISTEMA COMUNITÁRIO/POÇO ARTESIANO ADMINISTRADO PELA ASSOCIAÇÃO DE ABASTECIMENTO DE ÁGUA DE DUAS BARRAS, DESTINADO AO ABASTECIMENTO DO PRÉDIO PÚBLICO MUNICIPAL LOCALIZADO NAQUELA COMUNIDADE, ZONA RURAL DO MUNICÍPIO DE CAPANEMA/PR.

Valor total: R\$ 90,00 (noventa reais).

Neivor Kessler

Prefeito Municipal

EXTRATO DE AUTUAÇÃO

PROCESSO DE DISPENSA DE LICITAÇÃO Nº 22/2026

OBJETO: AQUISIÇÃO DE UNIFORMES PARA OS SERVIDORES PÚBLICOS MUNICIPAIS DA SECRETARIA MUNICIPAL DE SAÚDE, COM ADOÇÃO DO SISTEMA REGISTRO DE PREÇOS.

Item	Código do produto/serviço	Nome do produto/serviço	Quantidade	UN	Preço máximo unitário (R\$)	Preço máximo total estimado (R\$)
1	72397	CAMISETA PROTEÇÃO UV50 MANGA LONGA (COR A DEFINIR), AS CAMISETAS FABRICADAS COM TECIDO DRY FIT DE ALTA TECNOLOGIA, QUE PROPORCIONA UM EXCELENTE CONFORTO E SENÇÃO TÉRMICA AGRAVÁVEL, CONFECIONADA COM TECIDO DE POLIÉSTER, COM PROTEÇÃO UV FATOR 50 DE ALTA ABSORÇÃO, QUE GARANTE UMA SECAGEM RÁPIDA E PTROEÇÃO, NOS TAMANHOS P, M, G, GG E XG, PERSONALIZADA COM ESTAMPA EM DTF FRENTE E COSTAS, CONFORME ARTE DESIGNADA PELA SECRETARIA DEMANDANTE PARA USO DOS AGENTES COMUNITÁRIOS DE SAÚDE.	120	UN	R\$ 34,60	R\$ 4.152,00



2	72398	CAMISETA PROTEÇÃO UV50 MANGA CURTA (COR A DEFINIR), AS CAMISetas FABRICADAS COM TECIDO DRY FIT DE ALTA TECNOLOGIA, QUE PROPORCIONA UM EXCELENTE CONFORTO E SENSÇÃO TÉRMICA AGRADÁVEL, CONFECCIONADA COM TECIDO DE POLIÉSTER, COM PROTEÇÃO UV FATOR 50 DE ALTA ABSORÇÃO, QUE GARANTE UMA SECAGEM RÁPIDA E PROTEÇÃO, NOS TAMANHOS P, M, G, GG E XG, PERSINALIZADA COM ESTAMPA EM DTF FRENTE E COSTAS, CONFORME ARTE DESIGNADA PELA SECRETARIA DEMANDANTE PARA USO DOS AGENTES COMUNITÁRIOS DE SAÚDE.	120	UN	R\$ 29,15	R\$ 3.498,00
3	72399	CAMISETA PROTEÇÃO UV50 MANGA CURTA (COR A DEFINIR) AS CAMISetas FABRICADAS COM TECIDO DRY FIT DE ALTA TECNOLOGIA, QUE PROPORCIONA UM EXCELENTE CONFORTO E SENSÇÃO TÉRMICA AGRADÁVEL, CONFECCIONADA COM TECIDO DE POLIÉSTER, COM PROTEÇÃO UV FATOR 50 DE ALTA ABSORÇÃO, QUE GARANTE UMA SECAGEM RÁPIDA E PROTEÇÃO, NOS TAMANHOS P, M, G, GG E XG, PERSONALIZADA COM ESTAMPA EM DTF FRENTE E COSTAS, CONFORME ARTE DESIGNADA PELA SECRETARIA DEMANDANTE PARA USO DOS AUXILIARES DE SERVIÇOS GERAIS.	50	UN	R\$ 29,15	R\$ 1.457,50
4	71846	AGASALHO (COR A DEFINIR), BLUSÃO COM RECORTE SUPERIOR E VIVO BRANCO NA COSTURA, BOLSO FAÇA FRONTAL, ZIPER COM PROTETOR NA GOLA. PEÇA FORRADA EM MALHA DRY, TECIDO PLANO 100% POLIÉSTER COM TECNOLOGIA TECNODRY DE ALTA PERFORMANCE, NOS TAMANHOS P, M, G, GG E XG, PERSONALIZADOS COM ESTAMPA EM DTF FRENTE E COSTAS, CONFORME ARTE DESIGNADA PELA SECRETARIA DEMANDANTE.	60	UN	R\$ 100,20	R\$ 6.012,00
5	72400	CALÇA DE TACTEL FORRADA (COR A DEFINIR), MODELAGEM UNISSEX, COM ELÁSTICO NA CINTURA E CADARÇO INTERNO PARA AJUSTE DE ACORDO COM A NECESSIDADE. TECIDO DE ALTA QUALIDADE, 100% POLIÉSTER, COM COSTURAS INTERNAS DUPLAS E EXTERNAS COM PRESPOSTOS, GARANTINDO EXCELENTE DURABILIDADE DA PEÇA. A CALÇA DEVE POSSUIR 3 BOLSOS: 2 FRONTAIS E 1 TRASEIRO COM VELCRO, NOS TAMANHOS P, M, G, GG E XG, PARA USO DOS AGENTES COMUNITÁRIOS DE SAÚDE.	120	UN	R\$ 56,40	R\$ 6.768,00
6	72401	CALÇA DE TACTEL FORRADA (COR A DEFINIR), MODELAGEM UNISSEX, COM ELÁSTICO NA CINTURA E CADARÇO INTERNO PARA AJUSTE DE ACORDO COM A NECESSIDADE. TECIDO DE ALTA QUALIDADE, 100% POLIÉSTER, COM COSTURAS INTERNAS DUPLAS E EXTERNAS COM PRESPOSTOS, GARANTINDO EXCELENTE DURABILIDADE DA PEÇA. A CALÇA DEVE POSSUIR 3 BOLSOS: 2 FRONTAIS E 1 TRASEIRO COM VELCRO, NOS TAMANHOS P, M, G, GG E XG, PARA USO DOS AUXILIARES DE SERVIÇOS GERAIS.	50	UN	R\$ 56,40	R\$ 2.820,00
7	71847	BONÉ TIPO AUSTRALIANO (COR A DEFINIR), TECIDO EM OXFORD 100% POLIÉSTER, COM CORDAS REGULADORAS E BOTÕES NAS LATERAIS PARA PRENDER AS ORELHAS, TAMANHO ÚNICO ESTAMPADO CONFORME ARTE DESIGNADA PELA SECRETARIA DEMANDANTE.	80	UN	R\$ 45,25	R\$ 3.620,00
8	71852	MOCHILA 2 DIVISÕES E BOLSOS LATERAIS PARA ACONDICIONAR GARRAFA DE ÁGUA, COM ALÇAS ALCOCHOADAS REGULÁVEIS, MATERIAL POLIÉSTER 600D, DIMENSÕES: 43X31X18CM, PERSONALIZADA CONFORME ARTE DESIGNADA PELA SECRETARIA DEMANDANTE.	60	UN	R\$ 103,35	6.201,00
9	72402	JALECO CONFECCIONADO NA COR BRANCA, EM TECIDO GABARDINE DE ALTA QUALIDADE, COM RESISTÊNCIA E DURABILIDADE, GOLA POLA, FECHAMENTO FRONTAL POR BOTÕES DE ALTA RESISTÊNCIA, MANGA LONGA COM PUNHOS AJUSTÁVEIS COM BOTÕES, DOIS BOLSOS INFERIORES E UM BOLSO SUPERIOR NO PEITO LADO ESQUERDO SENDO ESTE PERSONALIZADO COM ESTAMPA DTF COM ESPECIFICAÇÃO DO CARGO (EXEMPO: TÉCNICO DE ENFERMAGEM) E BRASÃO DA SECRETARIA MUNICIPAL DE SAÚDE, NOS TAMANHOS P, M, G, GG E XG CONFORME SOLICITAÇÃO DA SECRETARIA DEMANDANTE.	60	UN	R\$ 78,30	R\$ 4.698,00
10	72403	CAMISETA UNISSEX EM TECIDO PIQUET INGLÊS, GOLA POLO, TECIDO COM 47% POLIÉSTER E 53% ALGODÃO (COR A DEFINIR), PERSONALIZADAS COM ESTAMPAS DTF FRENTE E COSTAS CONFORME ARTE DESIGNADA PELA SECRETARIA DEMANDANTE, DISPONÍVEL NOS TAMANHOS P, M, G, GG E XG.	550	UN	R\$ 47,25	R\$ 25.987,50

Valor total da Contratação R\$ 65.214,00 (Sessenta e cinco mil, duzentos e quatorze reais)

Art. 99. É dispensável a licitação:

II - para contratação que envolva valores inferiores a R\$ 50.000,00 (cinquenta mil reais), no caso de outras contratações; Valor atualizado para R\$ 65.328,79 (Sessenta e cinco mil, trezentos e vinte e oito reais e setenta e nove centavos) (DECRETO Nº 7.999, DE 16 DE JANEIRO DE 2026.)

Contratante: MUNICÍPIO DE CAPANEMA/PR.
CNPJ: 75.972.760/0001-60.

CONTRATADO: JAVE CHAMMA UNIFORMES LTDA

CNPJ: 23.627.290/0001-01

ENDEREÇO: RUA 25 DE MAIO, 628, BAIRRO SÃO CRISTÓVÃO

CIDADE: CAPANEMA PR- CEP

TELEFONE: 46 999343476 ou 46 3552 1367

E-MAIL: jcuniformes@ampernet.com.br

Município de Capanema PR, 27 de maio de 2026

Roselia Kriger Becker Pagani

Chefe do Departamento de Contratações Públicas

Pregoeira/Agente de Contratação

EXTRATO DA ATA DE REGISTRO DE PREÇOS Nº 187/2025

DISPENSA DE LICITAÇÃO Nº 022/2025

Data da Assinatura: 27/05/2026.

Contratante: Município de Capanema-Pr.

Contratada: JAVE CHAMMA UNIFORMES LTDA

Objeto: AQUISIÇÃO DE UNIFORMES E EPI'S DESTINADOS PARA UTILIZAÇÃO DE AGENTES COMUNITÁRIOS DE SAÚDE, COM ADOÇÃO DO SISTEMA DE REGISTRO DE PREÇOS.

Valor total: R\$ 65,214.00 (Sessenta e Cinco Mil e Duzentos e Quatorze Reais)

Neivor Kessler

Prefeito Municipal

DECRETOS

DECRETO Nº 8.100, DE 28 DE MAIO DE 2026.

Dispõe sobre a atualização do padrão remuneratório dos cargos e funções do Poder Executivo Municipal.

O PREFEITO MUNICIPAL DE CAPANEMA, Estado do Paraná, no uso das atribuições previstas no art. 123, inciso X, da Lei Orgânica do Município de Capanema;

DECRETA:

Art. 1º São atualizados os valores dos vencimentos iniciais dos cargos estabelecidos na Lei Complementar Municipal nº 22/2023, respeitando-se o reajuste concedido por meio da Lei 1.955/2026, da seguinte forma:

DISPOSITIVO	CARGO OU FUNÇÃO	VALOR ATUALIZADO
Art. 10, § 1º, V	AGENTE COMUNITÁRIO DE SAÚDE, Código AC	R\$ 3.242,45
Art. 11, § 1º, V	AGENTE DE COMBATE ÀS ENDEMIAS, Código ED	R\$ 3.242,45
Art. 12, § 1º, V	ANALISTA-TRIBUTÁRIO DA RECEITA MUNICIPAL, Código RM	R\$ 6.800,00
Art. 13, § 1º, V	ANALISTA DE CONTRATAÇÕES, Código CT	R\$ 6.453,76
Art. 14, § 1º, V	ANALISTA DE GESTÃO DE PESSOAS, Código GP	R\$ 6.453,76
Art. 15, § 1º, V	ANALISTA DE TESOOURARIA, Código TR	R\$ 6.453,76
Art. 16, § 1º, V	ANALISTA DE TI, Código TI	R\$ 6.453,76
Art. 17, § 1º, V	ANALISTA PATRIMONIAL, Código AP	R\$ 6.453,76
Art. 18, § 1º, V	ARQUITETO E URBANISTA, Código AO	R\$ 7.085,82
Art. 19, § 1º, V	ASSISTENTE SOCIAL, Código AS	R\$ 5.660,79
Art. 20, § 1º, V	AUDITOR-FISCAL DA RECEITA MUNICIPAL, Código AU	R\$ 9.318,89
Art. 21, § 1º, V	AUXILIAR DE SERVIÇOS GERAIS II, código SE	R\$ 2.824,61
Art. 22, § 1º, V	AUXILIAR DE SERVIÇOS GERAIS III, Código AX	R\$ 2.928,80
Art. 23, P. Ú, V	CONTADOR PÚBLICO, Código CO	R\$ 8.838,47
Art. 24, § 1º, V	ENFERMEIRO, Código EF	R\$ 5.660,79
Art. 25, § 1º, V	ENGENHEIRO AGRÔNOMO, Código EG	R\$ 6.453,76
Art. 26, § 1º, V	ENGENHEIRO AMBIENTAL, Código EA	R\$ 6.453,76
Art. 27, § 1º, VII	ENGENHEIRO CIVIL, Código EC	R\$ 14.170,11
Art. 27, § 1º, VIII	ENGENHEIRO CIVIL II, Código EV	R\$ 7.085,04
Art. 28, § 1º, V	FARMACÊUTICO, Código FA	R\$ 5.660,79
Art. 29, § 1º, V	FISIOTERAPEUTA, Código FI	R\$ 5.660,79
Art. 30, § 1º, V	FISIOTERAPEUTA ESPORTIVO, Código FE	R\$ 6.453,76
Art. 31, § 1º, V	FONOAUDIÓLOGO, Código FO	R\$ 5.660,79
Art. 32, § 1º, V	INSTRUTOR DE ESPORTES, Código IE	R\$ 3.704,40
Art. 33, § 1º, VII	MÉDICO CLÍNICO GERAL, Código ME	R\$ 24.599,54
Art. 33, § 1º, VIII	MÉDICO CLÍNICO GERAL II, Código MC	R\$ 12.299,76
Art. 34, § 1º, V	MÉDICO GINECOLOGISTA, Código MG	R\$ 13.891,50
Art. 35, § 1º, V	MÉDICO PEDIATRA, Código MP	R\$ 13.891,50



Art. 36, § 1º, V	MÉDICO VETERINÁRIO, Código MV	R\$ 6.453,76
Art. 37, § 1º, V	NUTRICIONISTA, Código NU	R\$ 5.660,79
Art. 38, § 1º, VII	ODONTÓLOGO, Código OD	R\$ 5.660,79
Art. 38, § 1º, VIII	ODONTÓLOGO II, Código OT	R\$ 11.321,57
Art. 39, § 1º, V	PROCURADOR MUNICIPAL, Código PM	R\$ 18.631,98
Art. 40, § 1º, V	PSICÓLOGO, Código PS	R\$ 5.660,79
Art. 41, § 1º, V	TÉCNICO AGROPECUÁRIO, Código TG	R\$ 4.919,91
Art. 42, § 1º, V	ANALISTA CONTÁBIL, Código AC	R\$ 6.453,76
Art. 43, § 1º, V	TÉCNICO DE ENFERMAGEM, Código TE	R\$ 2.558,36
Art. 44, § 1º, V	TÉCNICO DE ENGENHARIA, Código TN	R\$ 3.935,93
Art. 45, § 1º, V	TÉCNICO DE RADIOLOGIA, Código TX	R\$ 2.732,00
Art. 46, § 1º, V	TÉCNICO DE SAÚDE BUCAL, Código TB	R\$ 2.356,32
Art. 47, § 1º, V	TERAPEUTA OCUPACIONAL, Código TO	R\$ 5.660,79
Art. 48, I, "a"	CCE-7	R\$ 10.858,52
Art. 48, I, "b"	CCE-6	R\$ 9.758,78
Art. 48, I, "c"	CCE-5	R\$ 7.177,28
Art. 48, I, "d"	CCE-4	R\$ 5.753,40
Art. 48, I, "e"	CCE-3	R\$ 4.705,74
Art. 48, I, "f"	CCE-2	R\$ 3.559,70
Art. 48, I, "g"	CCE-1	R\$ 2.552,56
Art. 48, II, "a"	FCE-7	R\$ 2.766,73
Art. 48, II, "b"	FCE-6	R\$ 2.176,34
Art. 48, II, "c"	FCE-5	R\$ 1.690,13
Art. 48, II, "d"	FCE-4	R\$ 1.412,30
Art. 48, II, "e"	FCE-3	R\$ 1.180,78
Art. 48, II, "f"	FCE-2	R\$ 845,07
Art. 48, II, "g"	FCE-1	R\$ 555,66
Art. 61, §3º, I	Agente Administrativo	R\$ 2.399,60
Art. 61, §3º, II	Agente Sanitário	R\$ 2.178,68
Art. 61, §3º, III	Atendente de Creche	R\$ 4.932,61
Art. 61, §3º, IV	Auxiliar Administrativo	R\$ 2.399,60
Art. 61, §3º, V	Auxiliar de Consultório Dentário	R\$ 1.942,82
Art. 61, §3º, VI	Auxiliar de Enfermagem	R\$ 2.860,49
Art. 61, §3º, VII	Auxiliar de Serviços Gerais	R\$ 2.215,78
Art. 61, §3º, VIII	Auxiliar de Serviços Gerais I	R\$ 2.215,78
Art. 61, §3º, IX	Técnico de Contratações	R\$ 4.798,35
Art. 61, §3º, X	Mecânico	R\$ 3.391,99
Art. 61, §3º, XI	Mestre de Obras	R\$ 2.928,80
Art. 61, §3º, XII	Motorista	R\$ 2.824,61
Art. 61, §3º, XIII	Pedreiro	Extinto
Art. 61, §3º, XIV	Técnico Administrativo	R\$ 4.798,35
Art. 61, §3º, XV	Técnico Patrimonial	Extinto

Art. 2º São atualizados os valores dos vencimentos dos cargos do Magistério estabelecidos na Lei Municipal nº 1.269/2009, respeitando-se o disposto na Lei 1.956/2026.

Art. 3º Em conformidade com a Lei 1.955/2026 a remuneração dos agentes políticos para o Exercício Financeiro de 2026 foi estabelecida conforme segue:

CARGO	VALOR ATUALIZADO
Prefeito Municipal	R\$ 21.000,00
Vice-Prefeito Municipal	R\$ 10.000,00
Secretários	R\$ 9.849,27
Procurador-Geral Municipal	R\$ 9.849,27


Art. 4º Fica atualizado o valor da remuneração dos Conselheiros Tutelares previsto na Lei 1.463/2013, conforme reajuste concedido pela Lei 1.955/2026, da seguinte forma:

DISPOSITIVO	CARGO OU FUNÇÃO	VALOR ATUALIZADO
Art. 70, § 1º	Conselheiro Tutelar	R\$ 3.645,20

Art. 5º Este Decreto entra em vigor na data de sua publicação, observando-se estritamente as disposições legais vigentes e os reajustes concedidos no âmbito das respectivas datas-base, ficando revogadas normas em contrário.

Gabinete do Prefeito Municipal de Capanema, Estado do Paraná, ao dia 28 de maio de 2025.

Neivor Kessler
Prefeito Municipal


		CONSOLIDADO MUNICÍPIO DE CAPANEMA RELATÓRIO RESUMIDO DA EXECUÇÃO ORÇAMENTARIA BALANÇO ORÇAMENTÁRIO ORÇAMENTO FISCAL E DA SEGURIDADE SOCIAL JANEIRO A ABRIL DE 2026		Página: 3 / 5
---	--	---	--	---------------

RREO - Anexo 1 (LRF, Art. 52, inciso I, alíneas "a" e "b" do inciso II e §1º)

Memória de cálculo TCE: Versão 1.0 - Publicada em 14/06/2023

RECEITAS	Previsão Inicial	Previsão atualizada(a)	Receitas realizadas				Saldo a realizar (a - c)
			No bimestre (b)	% (b/a)	Até o bimestre (c)	% (c/a)	
DEMAIS RECEITAS DE CAPITAL	0,00	0,00	0,00	0,00	0,00	0,00	0,00
RECEITAS INTRA-ORÇAMENTÁRIAS (II)	0,00	0,00	0,00	0,00	0,00	0,00	0,00
SUBTOTAL DAS RECEITAS (III)=(I+II)	158.145.000,00	159.145.000,00	28.041.755,44	17,62	50.989.009,31	32,04	108.155.990,69
OPERAÇÕES DE CRÉDITO/REFINANCIAMENTO (IV)	0,00	0,00	0,00	0,00	0,00	0,00	0,00
OPERAÇÕES DE CRÉDITO - MERCADO INTERNO	0,00	0,00	0,00	0,00	0,00	0,00	0,00
MOBILIÁRIA	0,00	0,00	0,00	0,00	0,00	0,00	0,00
CONTRATUAL	0,00	0,00	0,00	0,00	0,00	0,00	0,00
OPERAÇÕES DE CRÉDITO - MERCADO EXTERNO	0,00	0,00	0,00	0,00	0,00	0,00	0,00
MOBILIÁRIA	0,00	0,00	0,00	0,00	0,00	0,00	0,00
CONTRATUAL	0,00	0,00	0,00	0,00	0,00	0,00	0,00
TOTAL DAS RECEITAS (V) = (III + IV)	158.145.000,00	159.145.000,00	28.041.755,44	17,62	50.989.009,31	32,04	108.155.990,69
DÉFICIT (VI)	0,00	0,00	0,00	0,00	0,00	0,00	0,00
TOTAL COM DÉFICIT (VII) = (V + VI)	158.145.000,00	159.145.000,00	28.041.755,44	17,62	50.989.009,31	32,04	108.155.990,69
SALDOS DE EXERCÍCIOS ANTERIORES	0,00	12.263.964,99	0,00	0,00	12.263.964,99	100,00	0,00
RECURSOS ARRECADADOS EM EXERCÍCIOS ANTERIORES - RPPS	0,00	0,00	0,00	0,00	0,00	0,00	0,00
SUPERÁVIT FINANCEIRO UTILIZADO PARA CRÉDITOS ADICIONAIS	0,00	12.263.964,99	0,00	0,00	12.263.964,99	100,00	0,00
REABERTURA DE CRÉDITOS ADICIONAIS	0,00	0,00	0,00	0,00	0,00	0,00	0,00

DESPESAS	Dotação inicial (d)	Dotação atualizada (e)	DESPESAS EMPENHADAS		Saldo (g) = (e-f)	DESPESAS LIQUIDADAS		Saldo (i) = (e-h)	Despesa pagas até o bimestre (j)
			No bimestre	Até bimestre (f)		No bimestre	Até bimestre (h)		
DESPESAS (EXCETO INTRA-ORÇAMENTÁRIAS) (VIII)	158.165.000,00	188.026.320,50	28.244.598,73	51.721.556,54	136.304.763,96	22.866.933,60	39.957.452,92	148.068.867,58	35.937.828,54
DESPESAS CORRENTES	125.499.305,00	133.232.446,61	22.232.557,52	43.558.094,37	89.674.352,24	21.045.998,53	37.518.949,07	95.713.497,54	33.973.677,87
PESSOAL E ENCARGOS SOCIAIS	66.341.660,00	67.398.133,08	10.453.917,28	20.512.481,09	46.885.651,99	10.528.620,22	20.125.358,13	47.272.774,95	19.248.588,10
JUROS E ENCARGOS DA DÍVIDA	370.000,00	370.000,00	146.688,30	285.683,88	84.316,12	146.688,30	285.683,88	84.316,12	285.683,88
OUTRAS DESPESAS CORRENTES	58.787.645,00	65.464.313,53	11.631.951,94	22.759.929,40	42.704.384,13	10.370.690,01	17.107.907,06	48.356.406,47	14.439.405,89
DESPESAS DE CAPITAL	31.465.695,00	53.593.873,89	6.012.041,21	8.163.462,17	45.430.411,72	1.820.935,07	2.438.503,85	51.155.370,04	1.964.150,67
INVESTIMENTOS	30.465.695,00	52.593.873,89	5.767.403,69	7.677.340,57	44.916.533,32	1.576.297,55	1.952.382,25	50.641.491,64	1.478.029,07
INVERSÕES FINANCEIRAS	0,00	0,00	0,00	0,00	0,00	0,00	0,00	0,00	0,00
AMORTIZAÇÃO DA DÍVIDA	1.000.000,00	1.000.000,00	244.637,52	486.121,60	513.878,40	244.637,52	486.121,60	513.878,40	486.121,60
RESERVA DE CONTINGÊNCIA	1.200.000,00	1.200.000,00	0,00	0,00	1.200.000,00	0,00	0,00	1.200.000,00	0,00

 <p>CAPANEMA GOVERNO DO MUNICÍPIO Gente que Trabalha, Cidade que Cresce.</p>	CONSOLIDADO
	MUNICÍPIO DE CAPANEMA
	RELATÓRIO RESUMIDO DA EXECUÇÃO ORÇAMENTARIA
	BALANÇO ORÇAMENTÁRIO
	ORÇAMENTO FISCAL E DA SEGURIDADE SOCIAL
	JANEIRO A ABRIL DE 2026
	Página: 4 / 5

RREO - Anexo 1 (LRF, Art. 52, inciso I, alíneas "a" e "b" do inciso II e §1º)

Memória de cálculo TCE: Versão 1.0 - Publicada em 14/06/2023

DESPESAS	Dotação inicial (d)	Dotação atualizada (e)	DESPESAS EMPENHADAS		Saldo (g) = (e-f)	DESPESAS LIQUIDADAS		Saldo (i) = (e-h)	Despesa pagas até o bimestre (j)
			No bimestre	Até bimestre (f)		No bimestre	Até bimestre (h)		
DESPESAS INTRA-ORÇAMENTÁRIAS (IX)	0,00	0,00	0,00	0,00	0,00	0,00	0,00	0,00	0,00
SUBTOTAL DAS DESPESAS (X) = (VIII + IX)	158.165.000,00	188.026.320,50	28.244.598,73	51.721.556,54	136.304.763,96	22.866.933,60	39.957.452,92	148.068.867,58	35.937.828,54
AMORTIZAÇÃO DA DÍVIDA - REFINANCIAMENTO (XI)	0,00	0,00	0,00	0,00	0,00	0,00	0,00	0,00	0,00
Amortização da Dívida Interna	0,00	0,00	0,00	0,00	0,00	0,00	0,00	0,00	0,00
Dívida Mobiliária	0,00	0,00	0,00	0,00	0,00	0,00	0,00	0,00	0,00
Outras Dívidas	0,00	0,00	0,00	0,00	0,00	0,00	0,00	0,00	0,00
Amortização da Dívida Externa	0,00	0,00	0,00	0,00	0,00	0,00	0,00	0,00	0,00
Dívida Mobiliária	0,00	0,00	0,00	0,00	0,00	0,00	0,00	0,00	0,00
Outras Dívidas	0,00	0,00	0,00	0,00	0,00	0,00	0,00	0,00	0,00
TOTAL DAS DESPESAS (XII) = (X + XI)	158.165.000,00	188.026.320,50	28.244.598,73	51.721.556,54	136.304.763,96	22.866.933,60	39.957.452,92	148.068.867,58	35.937.828,54
SUPERÁVIT (XIII)	0,00	0,00	0,00	0,00	0,00	0,00	11.031.556,39	0,00	15.051.180,77
TOTAL COM SUPERAVIT (XIV) = (XII + XIII)	158.165.000,00	188.026.320,50	28.244.598,73	51.721.556,54	0,00	22.866.933,60	50.989.009,31	0,00	50.989.009,31
RESERVA DO RPPS	0,00	0,00	0,00	0,00	0,00	0,00	0,00	0,00	0,00

NEIVOR KESSLER

EVANDRO JOSÉ FRIZZO

JEANDRA WILMSEN

ALEXANDRO NOLL



CONSOLIDADO
MUNICÍPIO DE CAPANEMA
RELATÓRIO RESUMIDO DA EXECUÇÃO ORÇAMENTARIA
BALANÇO ORÇAMENTÁRIO
ORÇAMENTO FISCAL E DA SEGURIDADE SOCIAL
JANEIRO A ABRIL DE 2026

Página: 5 / 5

RREO - Anexo 1 (LRF, Art. 52, inciso I, alíneas "a" e "b" do inciso II e §1º)

Memória de cálculo TCE: Versão 1.0 - Publicada em 14/06/2023

Entidades Consolidadas:

Município de Capanema
Câmara Municipal de Capanema

CAPANEMA
GOVERNO DO MUNICÍPIO
Gente que Trabalha, Cidade que Cresce.



CONSOLIDADO
MUNICÍPIO DE CAPANEMA
RELATÓRIO RESUMIDO DA EXECUÇÃO ORÇAMENTÁRIA
DEMONSTRATIVO DA EXECUÇÃO DAS DESPESAS POR FUNÇÃO E SUBFUNÇÃO
ORÇAMENTO FISCAL E DA SEGURIDADE SOCIAL
JANEIRO A FEVEREIRO DE 2026

Página: 1 / 4

RREO - Anexo 2 (LRF, Art. 52, inciso II, alínea "c")

Memória de cálculo STN: 13ª edição - versão 2 - Atualizada em 09/2023

FUNÇÃO / SUBFUNÇÃO	DOTAÇÃO INICIAL	DOTAÇÃO ATUALIZADA (a)	DESPESAS EMPENHADAS			SALDO (c) = (a-b)	DESPESAS LIQUIDADAS			SALDO (e) = (a-d)
			No bimestre	Até o bimestre (b)	% (b/total b)		No bimestre	Até o bimestre (d)	% (d/total d)	
DESPESAS (EXCETO INTRA-ORÇAMENTÁRIAS) (I)	158.165.000,00	182.091.820,77	23.476.957,81	23.476.957,81	100,00	158.614.862,96	17.090.519,32	17.090.519,32	100,00	165.001.301,45
LEGISLATIVA	4.400.000,00	4.400.000,00	384.349,11	384.349,11	1,64	4.015.650,89	355.841,02	355.841,02	2,08	4.044.158,98
Ação Legislativa	4.400.000,00	4.400.000,00	384.349,11	384.349,11	1,64	4.015.650,89	355.841,02	355.841,02	2,08	4.044.158,98
ADMINISTRAÇÃO	12.589.400,00	13.567.975,91	2.088.270,94	2.088.270,94	8,89	11.479.704,97	1.144.576,03	1.144.576,03	6,70	12.423.399,88
Administração Geral	5.182.800,00	5.395.963,56	594.236,73	594.236,73	2,53	4.801.726,83	377.356,20	377.356,20	2,21	5.018.607,36
Administração Financeira	3.221.600,00	3.361.679,58	483.062,48	483.062,48	2,06	2.878.617,10	300.287,92	300.287,92	1,76	3.061.391,66
Controle Interno	204.800,00	204.800,00	25.414,97	25.414,97	0,11	179.385,03	25.414,97	25.414,97	0,15	179.385,03
Tecnologia da Informação	706.985,00	963.184,88	293.300,67	293.300,67	1,25	669.884,21	61.467,24	61.467,24	0,36	901.717,64
Formação de Recursos Humanos	187.415,00	187.415,00	0,00	0,00	0,00	187.415,00	0,00	0,00	0,00	187.415,00
Administração de Receitas	1.137.600,00	1.506.732,89	436.684,21	436.684,21	1,86	1.070.048,68	124.477,82	124.477,82	0,73	1.382.255,07
Comunicação Social	265.000,00	265.000,00	1.780,87	1.780,87	0,01	263.219,13	1.780,87	1.780,87	0,01	263.219,13
Demais Subfunções	1.683.200,00	1.683.200,00	253.791,01	253.791,01	1,08	1.429.408,99	253.791,01	253.791,01	1,48	1.429.408,99
SEGURANÇA PÚBLICA	564.000,00	564.000,00	0,00	0,00	0,00	564.000,00	0,00	0,00	0,00	564.000,00
Policimento	564.000,00	564.000,00	0,00	0,00	0,00	564.000,00	0,00	0,00	0,00	564.000,00
ASSISTÊNCIA SOCIAL	7.727.100,00	9.488.668,87	791.953,35	791.953,35	3,37	8.696.715,52	511.454,27	511.454,27	2,99	8.977.214,60
Assistência ao Idoso	484.000,00	1.344.621,02	44.183,81	44.183,81	0,19	1.300.437,21	30.182,03	30.182,03	0,18	1.314.438,99
Assistência ao Portador de Deficiência	100.000,00	100.000,00	0,00	0,00	0,00	100.000,00	0,00	0,00	0,00	100.000,00
Assistência à Criança e ao Adolescente	2.576.400,00	3.255.537,45	195.130,37	195.130,37	0,83	3.060.407,08	121.946,32	121.946,32	0,71	3.133.591,13
Assistência Comunitária	935.400,00	1.049.962,24	71.769,13	71.769,13	0,31	978.193,11	61.583,64	61.583,64	0,36	988.378,60
Administração Geral	1.460.000,00	1.460.000,00	179.452,47	179.452,47	0,76	1.280.547,53	179.121,61	179.121,61	1,05	1.280.878,39
Demais Subfunções	2.171.300,00	2.278.548,16	301.417,57	301.417,57	1,28	1.977.130,59	118.620,67	118.620,67	0,69	2.159.927,49
PREVIDÊNCIA SOCIAL	2.070.000,00	2.070.000,00	293.879,14	293.879,14	1,25	1.776.120,86	293.879,14	293.879,14	1,72	1.776.120,86
Previdência do Regime Estatutário	2.070.000,00	2.070.000,00	293.879,14	293.879,14	1,25	1.776.120,86	293.879,14	293.879,14	1,72	1.776.120,86
SAÚDE	34.087.910,00	37.570.170,87	6.087.900,81	6.087.900,81	25,93	31.482.270,06	5.770.002,02	5.770.002,02	33,76	31.800.168,85
Atenção Básica	17.714.510,00	20.880.103,39	3.175.289,10	3.175.289,10	13,53	17.704.814,29	2.869.263,08	2.869.263,08	16,79	18.010.840,31
Assistência Hospitalar e Ambulatorial	13.255.200,00	13.370.421,91	2.743.724,09	2.743.724,09	11,69	10.626.697,82	2.737.090,21	2.737.090,21	16,02	10.633.331,70
Suporte Profilático e Terapêutico	1.682.000,00	1.682.000,00	38.918,23	38.918,23	0,17	1.643.081,77	38.918,23	38.918,23	0,23	1.643.081,77
Vigilância Sanitária	381.200,00	612.745,57	20.932,41	20.932,41	0,09	591.813,16	19.767,08	19.767,08	0,12	592.978,49
Vigilância Epidemiológica	755.000,00	755.000,00	104.963,42	104.963,42	0,45	650.036,58	104.963,42	104.963,42	0,61	650.036,58



CONSOLIDADO
MUNICÍPIO DE CAPANEMA
RELATÓRIO RESUMIDO DA EXECUÇÃO ORÇAMENTÁRIA
DEMONSTRATIVO DA EXECUÇÃO DAS DESPESAS POR FUNÇÃO E SUBFUNÇÃO
ORÇAMENTO FISCAL E DA SEGURIDADE SOCIAL
JANEIRO A FEVEREIRO DE 2026

Página: 2 / 4

RREO - Anexo 2 (LRF, Art. 52, inciso II, alínea "c")

Memória de cálculo STN: 13ª edição - versão 2 - Atualizada em 09/2023

FUNÇÃO / SUBFUNÇÃO	DOTAÇÃO INICIAL	DOTAÇÃO ATUALIZADA (a)	DESPESAS EMPENHADAS			SALDO (c) = (a-b)	DESPESAS LIQUIDADAS			SALDO (e) = (a-d)
			No bimestre	Até o bimestre (b)	% (b/total b)		No bimestre	Até o bimestre (d)	% (d/total d)	
Administração Geral	300.000,00	269.900,00	4.073,56	4.073,56	0,02	265.826,44	0,00	0,00	0,00	269.900,00
EDUCAÇÃO	41.050.600,00	41.319.151,21	5.993.344,40	5.993.344,40	25,53	35.325.806,81	4.370.275,56	4.370.275,56	25,57	36.948.875,65
Ensino Fundamental	22.459.775,00	22.347.354,13	2.806.238,75	2.806.238,75	11,95	19.541.115,38	2.407.726,50	2.407.726,50	14,09	19.939.627,63
Ensino Médio	195.000,00	230.048,00	215.048,00	215.048,00	0,92	15.000,00	52.146,00	52.146,00	0,31	177.902,00
Ensino Superior	270.000,00	270.000,00	0,00	0,00	0,00	270.000,00	0,00	0,00	0,00	270.000,00
Educação Infantil	15.161.250,00	15.507.174,08	2.255.356,91	2.255.356,91	9,61	13.251.817,17	1.902.133,81	1.902.133,81	11,13	13.605.040,27
Educação Especial	935.000,00	935.000,00	586.470,00	586.470,00	2,50	348.530,00	271,46	271,46	0,00	934.728,54
Demais Subfunções	2.029.575,00	2.029.575,00	130.230,74	130.230,74	0,55	1.899.344,26	7.997,79	7.997,79	0,05	2.021.577,21
CULTURA	840.000,00	934.553,59	55.952,98	55.952,98	0,24	878.600,61	35.357,43	35.357,43	0,21	899.196,16
Difusão Cultural	840.000,00	934.553,59	55.952,98	55.952,98	0,24	878.600,61	35.357,43	35.357,43	0,21	899.196,16
URBANISMO	18.425.000,00	19.021.659,19	2.713.885,00	2.713.885,00	11,56	16.307.774,19	1.433.456,32	1.433.456,32	8,39	17.588.202,87
Infra-Estrutura Urbana	8.800.600,00	9.200.214,91	1.506.922,34	1.506.922,34	6,42	7.693.292,57	383.586,72	383.586,72	2,24	8.816.628,19
Serviços Urbanos	7.784.320,00	7.888.932,85	831.218,18	831.218,18	3,54	7.057.714,67	695.434,75	695.434,75	4,07	7.193.498,10
Administração Geral	1.211.080,00	1.277.180,00	267.691,28	267.691,28	1,14	1.009.488,72	267.588,25	267.588,25	1,57	1.009.591,75
Demais Subfunções	629.000,00	655.331,43	108.053,20	108.053,20	0,46	547.278,23	86.846,60	86.846,60	0,51	568.484,83
HABITAÇÃO	235.000,00	235.000,00	0,00	0,00	0,00	235.000,00	0,00	0,00	0,00	235.000,00
Habitação Urbana	235.000,00	235.000,00	0,00	0,00	0,00	235.000,00	0,00	0,00	0,00	235.000,00
GESTÃO AMBIENTAL	1.885.700,00	2.214.042,06	626.988,73	626.988,73	2,67	1.587.053,33	230.078,51	230.078,51	1,35	1.983.963,55
Preservação e Conservação Ambiental	1.625.700,00	1.954.042,06	624.618,87	624.618,87	2,86	1.329.423,19	227.708,65	227.708,65	1,33	1.726.333,41
Demais Subfunções	260.000,00	260.000,00	2.369,86	2.369,86	0,01	257.630,14	2.369,86	2.369,86	0,01	257.630,14
AGRICULTURA	5.024.000,00	9.987.256,97	709.361,65	709.361,65	3,02	9.277.895,32	654.900,06	654.900,06	3,83	9.332.356,91
Extensão Rural	3.985.000,00	8.921.423,54	477.536,84	477.536,84	2,03	8.443.886,70	446.468,29	446.468,29	2,61	8.474.955,25
Promoção da Produção Agropecuária	542.000,00	542.000,00	90.371,15	90.371,15	0,38	451.628,85	90.371,15	90.371,15	0,53	451.628,85
Administração Geral	497.000,00	523.833,43	141.453,66	141.453,66	0,60	382.379,77	118.060,62	118.060,62	0,69	405.772,81
INDÚSTRIA	1.753.500,00	2.988.224,83	160.472,17	160.472,17	0,68	2.827.752,66	140.456,47	140.456,47	0,82	2.847.768,36
Promoção Industrial	1.352.500,00	2.587.224,83	152.509,08	152.509,08	0,65	2.434.715,75	135.458,98	135.458,98	0,79	2.451.765,85
Administração Geral	246.000,00	246.000,00	0,00	0,00	0,00	246.000,00	0,00	0,00	0,00	246.000,00
Demais Subfunções	155.000,00	155.000,00	7.963,09	7.963,09	0,03	147.036,91	4.997,49	4.997,49	0,03	150.002,51
COMÉRCIO E SERVIÇOS	326.000,00	326.000,00	1.432,83	1.432,83	0,01	324.567,17	38,54	38,54	0,00	325.961,46



CONSOLIDADO
MUNICÍPIO DE CAPANEMA
RELATÓRIO RESUMIDO DA EXECUÇÃO ORÇAMENTÁRIA
DEMONSTRATIVO DA EXECUÇÃO DAS DESPESAS POR FUNÇÃO E SUBFUNÇÃO
ORÇAMENTO FISCAL E DA SEGURIDADE SOCIAL
JANEIRO A FEVEREIRO DE 2026


Página: 3 / 4

RREO - Anexo 2 (LRF, Art. 52, inciso II, alínea "c")

Memória de cálculo STN: 13ª edição - versão 2 - Atualizada em 09/2023

FUNÇÃO / SUBFUNÇÃO	DOTAÇÃO INICIAL	DOTAÇÃO ATUALIZADA (a)	DESPESAS EMPENHADAS			SALDO (c) = (a-b)	DESPESAS LIQUIDADAS			SALDO (e) = (a-d)
			No bimestre	Até o bimestre (b)	% (b/total b)		No bimestre	Até o bimestre (d)	% (d/total d)	
Turismo	60.000,00	60.000,00	0,00	0,00	0,00	60.000,00	0,00	0,00	0,00	60.000,00
Demais Subfunções	266.000,00	266.000,00	1.432,83	1.432,83	0,01	264.567,17	38,54	38,54	0,00	265.961,46
ENERGIA	150.000,00	150.000,00	16.312,50	16.312,50	0,07	133.687,50	0,00	0,00	0,00	150.000,00
Conservação de Energia	150.000,00	150.000,00	16.312,50	16.312,50	0,07	133.687,50	0,00	0,00	0,00	150.000,00
TRANSPORTE	17.566.790,00	26.987.323,62	1.730.874,59	1.730.874,59	7,37	25.256.449,03	1.135.804,51	1.135.804,51	6,65	25.851.519,11
DESPORTO E LAZER	4.764.000,00	5.561.793,65	1.187.312,68	1.187.312,68	5,06	4.374.480,97	469.732,51	469.732,51	2,75	5.092.061,14
Desporto Comunitário	4.042.000,00	4.839.793,65	1.187.312,68	1.187.312,68	5,06	3.652.480,97	469.732,51	469.732,51	2,75	4.370.061,14
Demais Subfunções	722.000,00	722.000,00	0,00	0,00	0,00	722.000,00	0,00	0,00	0,00	722.000,00
ENCARGOS ESPECIAIS	3.506.000,00	3.506.000,00	634.666,93	634.666,93	2,70	2.871.333,07	544.666,93	544.666,93	3,19	2.961.333,07
Serviço da Dívida Interna	1.370.000,00	1.370.000,00	380.479,66	380.479,66	1,62	989.520,34	380.479,66	380.479,66	2,23	989.520,34
Outros Encargos Especiais	2.136.000,00	2.136.000,00	254.187,27	254.187,27	1,08	1.881.812,73	164.187,27	164.187,27	0,96	1.971.812,73
RESERVA DE CONTINGÊNCIA	1.200.000,00	1.200.000,00	0,00	0,00	0,00	1.200.000,00	0,00	0,00	0,00	1.200.000,00
DESPESAS (INTRA-ORÇAMENTÁRIAS) (II)	0,00	0,00	0,00	0,00	0,00	0,00	0,00	0,00	0,00	0,00
TOTAL (III) = (I + II)	158.165.000,00	182.091.820,77	23.476.957,81	23.476.957,81	100,00	158.614.862,96	17.090.519,32	17.090.519,32	100,00	165.001.301,45



	<p>CONSOLIDADO MUNICÍPIO DE CAPANEMA RELATÓRIO RESUMIDO DA EXECUÇÃO ORÇAMENTÁRIA DEMONSTRATIVO DA EXECUÇÃO DAS DESPESAS POR FUNÇÃO E SUBFUNÇÃO ORÇAMENTO FISCAL E DA SEGURIDADE SOCIAL JANEIRO A FEVEREIRO DE 2026</p>	<p>Página: 4 / 4</p>
---	--	----------------------

RREO - Anexo 2 (LRF, Art. 52, inciso II, alínea "c")

Memória de cálculo STN: 13ª edição - versão 2 - Atualizada em 09/2023

FUNÇÃO/SUBFUNÇÃO - INTRA-ORÇAMENTÁRIAS	DOTAÇÃO INICIAL	DOTAÇÃO ATUALIZADA (a)	DESPESAS EMPENHADAS			SALDO (c) = (a-b)	DESPESAS LIQUIDADAS			SALDO (e) = (a-d)
			No bimestre	Até o bimestre (b)	% (b/total b)		No bimestre	Até o bimestre (d)	% (d/total d)	
DESPESAS INTRA-ORÇAMENTÁRIAS (II)	0,00	0,00	0,00	0,00	0,00	0,00	0,00	0,00	0,00	0,00

 NEIVOR KESSLER

 EVANDRO JOSÉ FRIZZO

 JEANDRA WILMSEN

 ALEXANDRO NOLL
Entidades Consolidadas:

Município de Capanema
Câmara Municipal de Capanema



CONSOLIDADO
MUNICÍPIO DE CAPANEMA
RELATÓRIO RESUMIDO DA EXECUÇÃO ORÇAMENTARIA
DEMONSTRATIVO DA RECEITA CORRENTE LÍQUIDA
ORÇAMENTO FISCAL E DA SEGURIDADE SOCIAL
MAIO/2025 A ABRIL/2026

Página: 1 / 2

LRF, Art. 53, inciso I - Anexo III

Memória de cálculo TCE: Versão 1.0 - Publicada em 29/05/2023

ESPECIFICAÇÃO	EVOLUÇÃO DA RECEITA REALIZADA NOS ÚLTIMOS 12 MESES												TOTAL (Últimos 12 meses)	Previsão atualizada 2026
	05/2025	06/2025	07/2025	08/2025	09/2025	10/2025	11/2025	12/2025	01/2026	02/2026	03/2026	04/2026		
RECEITAS CORRENTES (I)	10.912.276,57	12.165.337,07	12.371.126,48	10.441.244,99	12.234.032,41	11.323.123,35	10.897.534,13	16.383.615,25	13.585.068,48	11.941.988,49	12.014.562,95	13.768.244,84	148.038.155,01	157.390.560,00
Impostos, Taxas e Contribuições de Melhoria	1.465.051,80	1.286.155,80	1.411.678,15	1.498.863,33	1.369.375,42	1.351.282,06	1.154.493,37	1.766.848,96	917.182,80	1.174.936,68	1.814.185,40	2.337.620,22	17.547.673,99	19.599.500,00
IPTU	164.998,86	123.941,68	146.609,88	122.609,75	115.120,71	109.035,67	55.329,90	35.843,49	29.115,56	22.182,03	402.671,50	1.126.299,82	2.453.758,85	2.680.800,00
ISS	490.284,81	498.451,50	500.247,38	722.996,52	654.292,24	604.026,78	560.092,56	765.662,44	418.148,88	589.481,64	580.875,71	634.911,16	7.019.471,62	7.593.200,00
ITBI	256.463,04	134.872,75	211.054,39	144.429,50	82.906,28	121.144,42	88.829,32	197.084,51	80.326,71	54.805,00	123.513,56	52.335,24	1.547.764,72	1.246.300,00
IRRF	374.663,07	386.224,52	398.668,00	403.835,20	404.225,82	408.154,87	390.213,08	721.368,06	315.789,61	340.608,45	443.232,55	411.801,43	4.998.784,66	5.096.900,00
Outros Impostos, Taxas e Contribuições de Melhoria	178.642,02	142.665,35	155.098,50	104.992,36	112.830,37	108.920,32	60.028,51	46.890,46	73.802,04	167.859,56	263.892,08	112.272,57	1.527.894,14	2.982.300,00
Contribuições	226.631,88	200.229,17	180.937,26	168.449,28	170.205,35	163.465,48	154.187,07	163.261,05	172.357,76	183.774,86	239.838,95	391.809,12	2.415.147,23	2.871.000,00
Receita patrimonial	305.172,72	308.211,08	378.089,77	348.739,91	352.417,99	372.183,38	321.756,99	1.978.850,27	375.047,41	367.199,22	466.238,83	416.032,04	5.989.939,61	2.596.500,00
Rendimentos de Aplicação Financeira	305.172,72	307.393,99	377.276,09	348.739,91	351.585,51	371.369,70	321.756,99	354.722,91	375.047,41	366.385,54	466.238,83	415.179,56	4.360.869,16	2.596.500,00
Outras Receitas Patrimoniais	0,00	817,09	813,68	0,00	832,48	813,68	0,00	1.624.127,36	0,00	813,68	0,00	852,48	1.629.070,45	0,00
Receita agropecuária	0,00	0,00	0,00	0,00	0,00	0,00	0,00	0,00	0,00	0,00	0,00	0,00	0,00	0,00
Receita industrial	0,00	0,00	0,00	0,00	0,00	0,00	0,00	0,00	0,00	0,00	0,00	0,00	0,00	0,00
Receita de serviços	0,00	0,00	0,00	0,00	0,00	0,00	52.630,00	0,00	0,00	0,00	0,00	0,00	52.630,00	200.000,00
Transferências correntes	8.911.506,69	10.273.869,01	10.394.005,42	8.239.077,27	10.245.234,49	9.418.958,36	9.117.631,69	12.206.969,36	12.108.079,85	10.101.309,87	9.379.510,01	10.480.434,69	120.876.586,71	130.856.640,00
Cota parte do FPM	3.602.286,60	3.700.043,28	3.888.976,87	2.996.671,99	3.802.894,52	2.550.467,76	3.466.952,16	5.583.084,85	3.543.870,70	4.455.707,14	2.698.200,35	3.176.868,81	43.466.025,03	46.210.100,00
Cota parte do ICMS	2.476.003,93	2.940.555,53	3.376.857,21	2.711.447,22	3.334.107,18	3.020.717,38	2.814.748,63	3.569.891,91	3.198.304,85	2.558.968,07	3.552.896,85	3.285.468,69	36.839.967,45	40.691.000,00
Cota parte do IPVA	435.908,07	160.126,65	156.192,39	107.870,36	91.363,37	78.893,11	52.901,43	74.740,47	1.791.496,95	350.027,12	303.756,43	280.775,43	3.884.051,78	5.545.800,00
Cota parte do ITR	785,44	562,49	1.087,92	7.474,35	16.821,60	56.617,14	2.384,62	1.986,63	1.113,18	1.409,02	862,52	838,21	91.943,12	103.800,00
Transferências da LC 87/1996	0,00	0,00	0,00	0,00	0,00	0,00	0,00	0,00	0,00	0,00	0,00	0,00	0,00	0,00
Transferências da LC 61/1989	40.995,28	46.669,85	40.041,70	44.230,62	46.905,64	44.982,81	44.459,31	53.853,68	42.363,33	44.455,90	44.007,06	38.712,32	531.677,50	603.500,00
Transferências do FUNDEB	1.500.356,51	1.596.330,81	1.530.175,11	1.435.808,89	1.380.801,05	1.704.763,31	1.542.368,13	1.819.095,48	2.332.706,57	1.648.870,21	1.618.092,60	1.852.738,55	19.962.107,22	23.238.300,00
Outras transferências correntes	855.170,86	1.829.580,40	1.400.674,22	935.573,84	1.572.341,13	1.962.516,85	1.193.817,41	1.104.316,34	1.198.224,27	1.041.872,41	1.161.694,20	1.845.032,68	16.100.814,61	14.464.140,00
Outras receitas correntes	3.913,48	96.872,01	6.415,88	186.115,20	96.799,16	17.234,07	96.835,01	267.685,61	12.400,66	114.767,86	114.789,76	142.348,77	1.156.177,47	1.266.920,00
DEDUÇÕES (II)	1.311.195,81	1.369.591,47	1.169.100,93	1.173.538,86	1.181.741,60	1.150.335,58	1.276.289,17	1.522.739,37	1.715.429,70	1.482.113,34	1.319.944,60	1.356.532,64	16.028.553,07	17.702.360,00
Contrib. do Servidor para o Plano de Previdência	0,00	0,00	0,00	0,00	0,00	0,00	0,00	0,00	0,00	0,00	0,00	0,00	0,00	0,00
Compensação Financ. entre Regimes Previdência	0,00	0,00	0,00	0,00	0,00	0,00	0,00	0,00	0,00	0,00	0,00	0,00	0,00	0,00
Rendimentos de Aplicações de Recursos Previdenciários	0,00	0,00	0,00	0,00	0,00	0,00	0,00	0,00	0,00	0,00	0,00	0,00	0,00	0,00
Dedução de Receita para Formação do FUNDEB	1.311.195,81	1.369.591,47	1.169.100,93	1.173.538,86	1.181.741,60	1.150.335,58	1.276.289,17	1.522.739,37	1.715.429,70	1.482.113,34	1.319.944,60	1.356.532,64	16.028.553,07	17.702.360,00
RECEITA CORRENTE LÍQUIDA (III) = (I - II)	9.601.080,76	10.795.745,60	11.202.025,55	9.267.706,13	11.052.290,81	10.172.787,77	9.621.244,96	14.860.875,88	11.869.638,78	10.459.875,15	10.694.618,35	12.411.712,20	132.009.601,94	139.688.200,00
(-) Transferências obrigatórias da União relativas às emendas individuais (art. 166-A, § 1º, da CF) (IV)	0,00	0,00	400.000,00	0,00	0,00	500.000,00	0,00	0,00	0,00	0,00	0,00	100.000,00	1.000.000,00	0,00
RECEITA CORRENTE LÍQUIDA AJUSTADA PARA CÁLCULO DO LIMITE DE ENDIVIDAMENTO (V) = (III - IV)	9.601.080,76	10.795.745,60	10.802.025,55	9.267.706,13	11.052.290,81	9.672.787,77	9.621.244,96	14.860.875,88	11.869.638,78	10.459.875,15	10.694.618,35	12.311.712,20	131.009.601,94	139.688.200,00
(-) Transferências obrigatórias da União relativas às emendas de bancada (art. 166, § 16, da CF) (VI)	0,00	0,00	0,00	0,00	0,00	0,00	0,00	0,00	0,00	0,00	0,00	0,00	0,00	0,00
(-) Recursos destinadas ao pagamento dos agentes comunitários de saúde e dos agentes de combate às endemias (§ 11 do art. 198, da CF - EC 129/22) (VII)	118.404,00	118.404,00	118.404,00	118.404,00	118.404,00	118.404,00	118.404,00	236.808,00	126.438,00	126.438,00	126.438,00	126.438,00	1.571.388,00	1.590.000,00
RECEITA CORRENTE LÍQUIDA AJUSTADA PARA CÁLCULO DOS LIMITES DA DESPESA COM PESSOAL (VIII) = (V - VI - VII)	9.482.676,76	10.677.341,60	10.683.621,55	9.149.302,13	10.933.886,81	9.554.383,77	9.502.840,96	14.624.067,88	11.743.200,78	10.333.437,15	10.568.180,35	12.185.274,20	129.438.213,94	138.098.200,00



CONSOLIDADO
MUNICÍPIO DE CAPANEMA
RELATÓRIO RESUMIDO DA EXECUÇÃO ORÇAMENTARIA
DEMONSTRATIVO DA RECEITA CORRENTE LÍQUIDA
ORÇAMENTO FISCAL E DA SEGURIDADE SOCIAL
MAIO/2025 A ABRIL/2026

Página: 2 / 2

LRF, Art. 53, inciso I - Anexo III

Memória de cálculo TCE: Versão 1.0 - Publicada em 29/05/2023

NEIVOR KESSLER

EVANDRO JOSÉ FRIZZO

JEANDRA WILMSEN

ALEXANDRO NOLL**Entidades Consolidadas:**

Município de Capanema
Câmara Municipal de Capanema

WEB
plano Contábil

EJ Evandro José Frizzo



Anexo 4 - Demonstrativo das Receitas e Despesas Previdenciárias

Início > Relatórios Lei de Responsabilidade Fiscal (LRF) > Relatórios Resumidos da Execução Orçamentária (RREO) > Anexo 4 - Demonstrativo das Receitas e Despesas Previdenciárias

Município de Capanema não possui receitas e nem despesas previdenciárias.

Entidade


50 - Município de Capanema

Exercício

2026 - Execução





 <p>CONSOLIDADO MUNICÍPIO DE CAPANEMA RELATÓRIO RESUMIDO DA EXECUÇÃO ORÇAMENTARIA DEMONSTRATIVO DOS RESULTADOS PRIMÁRIO E NOMINAL ORÇAMENTO FISCAL E DA SEGURIDADE SOCIAL JANEIRO A ABRIL DE 2026</p>	
Página: 2 / 3	

RREO - ANEXO 6 (LRF, art 53, inciso III)

Memória de cálculo TCE: 2024-Versão 1.0 - publicada 09/08/2024

DESPESAS PRIMÁRIAS	DOTAÇÃO ATUALIZADA	Até o Bimestre / 2026					
		DESPESAS EMPENHADAS	DESPESAS LIQUIDADAS	DESPESAS PAGAS (a)	RESTOS A PAGAR PROCESSADOS PAGOS (b)	RESTOS A PAGAR NÃO PROCESSADOS	
						LIQUIDADOS	PAGOS (c)
Aquisição de Título de Capital já Integralizado (XXV)	0,00	0,00	0,00	0,00	0,00	0,00	0,00
Aquisição de Título de Crédito (XXVI)	0,00	0,00	0,00	0,00	0,00	0,00	0,00
Demais Inversões Financeiras	0,00	0,00	0,00	0,00	0,00	0,00	0,00
Amortização da Dívida (XXVII)	1.000.000,00	486.121,60	486.121,60	486.121,60	0,00	0,00	0,00
DESPESAS PRIMÁRIAS DE CAPITAL (EXCETO FONTES RPPS) (XXVIII) = [XXIII - (XXIV + XXV + XXVI + XXVII)]	52.593.873,89	7.677.340,57	1.952.382,25	1.478.029,07	271.044,89	4.511.013,00	4.365.501,73
RESERVA DE CONTINGÊNCIA (XXIX)	1.200.000,00	0,00	0,00	0,00	0,00	0,00	0,00
DESPESAS PRIMÁRIAS DE CAPITAL (COM FONTES RPPS) (XXX)	0,00	0,00	0,00	0,00	0,00	0,00	0,00
DESPESA PRIMÁRIA NÃO PRIMÁRIAS DE CAPITAL (COM FONTES RPPS) (XXXI)	0,00	0,00	0,00	0,00	0,00	0,00	0,00
DESPESA PRIMÁRIA TOTAL (XXXII) = (XX + XXI + XXVIII + XXIX + XXX)	186.656.320,50	50.949.751,06	39.185.647,44	35.166.023,06	2.576.953,62	6.056.920,62	5.822.871,62
DESPESA PRIMÁRIA TOTAL (EXCETO FONTES RPPS) (XXXIII) = (XX + XXVIII + XXXI)	186.656.320,50	50.949.751,06	39.185.647,44	35.166.023,06	2.576.953,62	6.056.920,62	5.822.871,62
RESULTADO PRIMÁRIO (COM RPPS) - Acima da Linha (XXXIV) = [XVla - (XXXIIa + XXXIIb + XXXIIc)]							5.709.771,37
RESULTADO PRIMÁRIO (SEM RPPS) - Acima da Linha (XXXV) = [XVIIa - (XXXIIIa + XXXIIIb + XXXIIIc)]							5.709.771,37
META FISCAL PARA O RESULTADO PRIMÁRIO							VALOR CORRENTE
Meta fixada no Anexo de Metas Fiscais da LDO para o exercício de referência							(1.134.900,00)
JUROS NOMINAIS							Até o Bimestre / 2026
							VALOR INCORRIDO
Juros, Encargos e Variações Monetárias Ativos (Exceto RPPS) (XXXVI)							1.922.851,34
Juros, Encargos e Variações Monetárias Passivos (Exceto RPPS) (XXXVII)							207.980,96
RESULTADO NOMINAL (SEM RPPS) - Acima da Linha (XXXVIII) = XXXV + (XXXVI - XXXVII)							7.424.641,75
META FISCAL PARA O RESULTADO NOMINAL							VALOR CORRENTE
Meta fixada no Anexo de Metas Fiscais da LDO para o exercício de referência							1.200.000,00
ABAIXO DA LINHA							SALDO
CÁLCULO DO RESULTADO NOMINAL					Em 31/12/2025 (a)	Até o Bimestre / 2026 (b)	
DÍVIDA CONSOLIDADA (XXXIX)					5.513.679,57	4.905.607,61	
DEDUÇÕES (XL)					35.084.041,13	40.305.540,76	
Disponibilidade de Caixa					35.084.041,13	40.305.540,76	
Disponibilidade de Caixa Bruta					38.533.594,87	45.255.764,26	
(-) Restos a Pagar Processados (XLI)					2.887.815,08	4.330.485,84	
(-) Depósitos Restituíveis e Valores Vinculados					561.738,66	619.737,66	
Demais Haveres Financeiros					0,00	0,00	
DÍVIDA CONSOLIDADA LÍQUIDA (XLII) = (XXXIX - XL)					(29.570.361,56)	(35.399.933,15)	
RESULTADO NOMINAL (SEM RPPS) - Abaixo da Linha (XLIII) = (XLIIa - XLIIb)							5.829.571,59
AJUSTE METODOLÓGICO							Até o Bimestre / 2026
VARIACÃO DO SALDO DE RPP (XLIV) = (XLIIb - XLIIa)							1.442.670,76
RECEITA DE ALIENAÇÃO DE INVESTIMENTOS PERMANENTES (XLV) = (XI)							0,00
VARIACÃO CAMBIAL (XLVI)							0,00
VARIACÃO DO SALDO DE PRECATÓRIOS INTEGRANTES DA DC (XLVII)							0,00
VARIACÃO DO SALDO DAS DEMAIS OBRIGAÇÕES INTEGRANTES DA DC (XLVIII)							0,00
OUTROS AJUSTES (XLIX)							0,00
RESULTADO NOMINAL (SEM RPPS) AJUSTADO - Abaixo da Linha (L) = [XLIII + (XLIV - XLV - + XLVI + XLVII + XLVIII) +/- (XLXIX)]							7.272.242,35
RESULTADO PRIMÁRIO (SEM RPPS) - Abaixo da Linha (LI) = (L) - (XXXVI - XXXVII)							5.557.371,97
INFORMAÇÕES ADICIONAIS							PREVISÃO ORÇAMENTÁRIA
SALDO DE EXERCÍCIOS ANTERIORES							12.263.964,99
Recursos Arrecadados em Exercícios Anteriores - RPPS							0,00



CONSOLIDADO
MUNICÍPIO DE CAPANEMA
RELATÓRIO RESUMIDO DA EXECUÇÃO ORÇAMENTARIA
DEMONSTRATIVO DOS RESULTADOS PRIMÁRIO E NOMINAL
ORÇAMENTO FISCAL E DA SEGURIDADE SOCIAL
JANEIRO A ABRIL DE 2026

Página: 3 / 3

RREO - ANEXO 6 (LRF, art 53, inciso III)

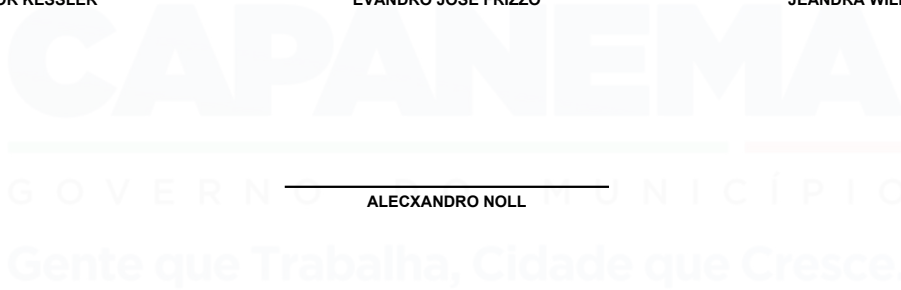
Memória de cálculo TCE: 2024-Versão 1.0 - publicada 09/08/2024

INFORMAÇÕES ADICIONAIS	PREVISÃO ORÇAMENTÁRIA
Superávit Financeiro Utilizado para Abertura e Reabertura de Créditos Adicionais	12.263.964,99
RESERVA ORÇAMENTÁRIA DO RPPS	0,00

NEIVOR KESSLER

EVANDRO JOSÉ FRIZZO


JEANDRA WILMSEN



ALECXANDRO NOLL

Entidades Consolidadas:Município de Capanema
Câmara Municipal de Capanema




<p>CONSOLIDADO MUNICÍPIO DE CAPANEMA RELATÓRIO RESUMIDO DA EXECUÇÃO ORÇAMENTARIA DEMONSTRATIVO DOS RESTOS A PAGAR POR PODER E ORGÃO ORÇAMENTO FISCAL E DA SEGURIDADE SOCIAL JANEIRO A ABRIL DE 2026</p>												
											Página: 1 / 2	

RREO - ANEXO 7 (LRF, art. 53, inciso V)

Memória de cálculo STN: 14ª edição - Atualizada em 03/2023.

PODER / ORGÃO	RESTOS A PAGAR PROCESSADOS					RESTOS A PAGAR NÃO PROCESSADOS					Saldo Total L = (e+k)	
	Inscritos		Pagos (c)	Cancelados (d)	Saldo e = (a+b)-(c+d)	Inscritos		Liquidados (h)	Pagos (i)	Cancelados (j)		Saldo k = (f+g)-(i+j)
	Em Exercícios Anteriores (a)	Em 31 de dezembro de 2025 (b)				Em Exercícios Anteriores (f)	Em 31 de dezembro de 2025 (g)					
RESTOS A PAGAR (EXCETO INTRA-ORÇAMENTÁRIOS) (I)	198.830,32	2.688.984,76	2.576.953,62	0,00	310.861,46	529.070,48	6.276.914,35	5.939.608,52	5.822.871,62	263.602,88	719.510,33	1.030.371,79
PODER EXECUTIVO	198.830,32	2.688.984,76	2.576.953,62	0,00	310.861,46	529.070,48	6.276.914,35	5.939.608,52	5.822.871,62	263.602,88	719.510,33	1.030.371,79
Município de Capanema	198.830,32	2.688.984,76	2.576.953,62	0,00	310.861,46	529.070,48	6.276.914,35	5.939.608,52	5.822.871,62	263.602,88	719.510,33	1.030.371,79
Governo Municipal	2.641,76	34.646,25	25.978,63	0,00	11.309,38	0,00	13.309,99	13.297,99	13.297,99	0,00	12,00	11.321,38
Procuradoria-Geral do Município - PGM	0,00	13.448,23	13.448,23	0,00	0,00	0,00	0,00	0,00	0,00	0,00	0,00	0,00
Controladoria Geral do Município	0,00	1.445,39	1.445,39	0,00	0,00	0,00	0,00	0,00	0,00	0,00	0,00	0,00
Secretaria de Administração	44.187,60	18.110,89	18.104,30	0,00	44.194,19	183,20	7.000,00	7.183,20	7.183,20	0,00	0,00	44.194,19
Secretaria Municipal de Administração - SECAD	0,00	73.074,12	62.513,77	0,00	10.560,35	0,00	107.390,56	107.350,24	107.341,24	0,00	49,32	10.609,67
Secretaria de Educação, Cultura e Esportes	10.179,59	566.458,67	561.708,68	0,00	14.929,58	0,00	749.204,83	738.366,60	708.086,60	2.980,00	38.136,23	53.067,81
Secretaria de Viação, Obras e Serviços Urbanos	52.884,53	687.029,09	621.061,86	0,00	118.851,76	524.163,68	828.327,05	768.036,54	697.421,48	236.057,58	419.011,67	537.863,43
Secretaria de Saúde	76.622,87	732.117,56	720.117,23	0,00	88.623,20	0,00	141.326,35	114.417,30	99.645,84	1.565,30	40.115,21	128.738,41
Secretaria de Agricultura e Meio Ambiente	3.240,18	230.197,00	229.430,14	0,00	4.007,04	4.403,00	4.146.041,39	3.976.020,85	3.976.020,85	0,00	174.423,54	178.430,58
Secretaria da Família e Desenvolvimento Social	8.586,17	123.229,79	116.789,69	0,00	15.026,27	290,00	70.016,03	62.648,31	61.898,31	0,00	8.407,72	23.433,99
Secretaria de Indústria, Comércio e Turismo	487,62	23.150,99	20.777,77	0,00	2.860,84	0,00	30.667,63	0,00	0,00	23.000,00	7.667,63	10.528,47
Secretaria Municipal de Infraestrutura e Urbanismo - SEINFRA	0,00	141.669,18	141.507,35	0,00	161,83	30,60	29.004,48	3,00	0,00	0,00	29.035,08	29.196,91
Secretaria Municipal de Logística e Contratações - SELOG	0,00	9.181,28	9.176,99	0,00	4,29	0,00	228,54	27,00	27,00	0,00	201,54	205,83
Secretaria Municipal de Esportes e Lazer - SESP	0,00	34.467,32	34.134,59	0,00	332,73	0,00	63.755,20	61.615,19	61.306,81	0,00	2.448,39	2.781,12
Encargos Gerais do Município	0,00	759,00	759,00	0,00	0,00	0,00	90.642,30	90.642,30	90.642,30	0,00	0,00	0,00
RESTOS A PAGAR (INTRA-ORÇAMENTÁRIOS) (II)	0,00	0,00	0,00	0,00	0,00	0,00	0,00	0,00	0,00	0,00	0,00	0,00
TOTAL (III) = (I + II)	198.830,32	2.688.984,76	2.576.953,62	0,00	310.861,46	529.070,48	6.276.914,35	5.939.608,52	5.822.871,62	263.602,88	719.510,33	1.030.371,79



	<p style="text-align: center;">CONSOLIDADO MUNICÍPIO DE CAPANEMA RELATÓRIO RESUMIDO DA EXECUÇÃO ORÇAMENTARIA DEMONSTRATIVO DOS RESTOS A PAGAR POR PODER E ORGÃO ORÇAMENTO FISCAL E DA SEGURIDADE SOCIAL JANEIRO A ABRIL DE 2026</p>	<p style="text-align: right;">Página: 2 / 2</p>
---	---	---

RREO - ANEXO 7 (LRF, art. 53, inciso V)

Memória de cálculo STN: 14ª edição - Atualizada em 03/2023.

NEIVOR KESSLER

EVANDRO JOSÉ FRIZZO

JEANDRA WILMSEN


ALEXANDRO NOLL

CAPANEMA
GOVERNO DO MUNICÍPIO
Gente que Trabalha, Cidade que Cresce.

Entidades Consolidadas:

Município de Capanema
Câmara Municipal de Capanema



 <p>CONSOLIDADO MUNICÍPIO DE CAPANEMA RELATÓRIO RESUMIDO DA EXECUÇÃO ORÇAMENTÁRIA DEMONSTRATIVO DAS RECEITAS E DESPESAS COM MANUTENÇÃO E DESENVOLVIMENTO DO ENSINO - ORÇAMENTO FISCAL E DA SEGURIDADE SOCIAL JANEIRO A ABRIL DE 2026</p>	<p>Página: 1 / 5</p>
---	----------------------

RREO - ANEXO 8 (LDB, art.72)

Memória de cálculo TCE: Versão 1.0a - Publicada em 22/10/2024

RECEITA RESULTANTE DE IMPOSTOS (Arts. 212 e 212-A da Constituição Federal)		
RECEITA RESULTANTE DE IMPOSTOS	PREVISÃO ATUALIZADA (a)	RECEITAS REALIZADAS
		Até bimestre (b)
1 - RECEITA DE IMPOSTOS	16.617.200,00	5.626.098,85
1.1 - Receitas resultantes do imposto sobre a propriedade predial e territorial urbana - IPTU	2.680.800,00	1.580.268,91
1.2 - Receita resultante do imposto sobre transmissão inter vivos - ITBI	1.246.300,00	310.980,51
1.3 - Receita resultante do imposto sobre serviços de qualquer natureza - ISS	7.593.200,00	2.223.417,39
1.4 - Receita resultante do imposto de renda retido na fonte - IRRF	5.096.900,00	1.511.432,04
2 - RECEITAS DE TRANSFERÊNCIAS CONSTITUCIONAIS E LEGAIS	93.154.200,00	29.370.102,93
2.1 - Cota-parte FPM	46.210.100,00	13.874.647,00
2.1.1 - Parcela referente à CF, art. 159, I, alínea b	41.567.700,00	13.874.647,00
2.1.2 - Parcela referente à CF, art. 159, I, alíneas d e e	4.642.400,00	0,00
2.2 - Cota-parte ICMS	40.691.000,00	12.595.638,46
2.3 - Cota-Parte IPI-Exportação	603.500,00	169.538,61
2.4 - Cota-parte ITR	103.800,00	4.222,93
2.5 - Cota-parte IPVA	5.545.800,00	2.726.055,93
2.6 - Cota-Parte IOF-Ouro	0,00	0,00
2.7 - Compensações Financeiras Provenientes de Impostos e Transferências Constitucionais	0,00	0,00
3 - TOTAL DA RECEITA RESULTANTE DE IMPOSTOS (1 + 2)	109.771.400,00	34.996.201,78
4 - TOTAL DESTINADO AO FUNDEB - 20% DE ((2.1.1) + (2.2) + (2.3) + (2.4) + (2.5) + (2.7))	17.702.360,00	5.874.020,59
5 - VALOR MÍNIMO A SER APLICADO ALÉM DO VALOR DESTINADO AO FUNDEB - 5% DE ((2.1.1) + (2.2) + (2.3) + (2.4) + (2.5) + (2.7)) + 25% DE ((1.1) + (1.2) + (1.3) + (1.4) + (2.1.2) + (2.6))	9.740.490,00	2.875.029,86

FUNDEB		
RECEITAS RECEBIDAS DO FUNDEB NO EXERCÍCIO	PREVISÃO ATUALIZADA (a)	RECEITAS REALIZADAS
		Até bimestre (b)
6 - RECEITAS RECEBIDAS DO FUNDEB	23.357.300,00	7.481.742,15
6.1 - FUNDEB - Impostos e Transferências de Impostos	21.604.050,00	6.881.622,49
6.1.1 - Principal	21.514.800,00	6.816.702,06
6.1.2 - Rendimentos de Aplicação Financeira	89.250,00	64.920,43
6.1.3 - Ressarcimento de recursos do Fundeb	0,00	0,00
6.2 - FUNDEB - Complementação da União - VAAF	0,00	0,00
6.2.1 - Principal	0,00	0,00
6.2.2 - Rendimentos de Aplicação Financeira	0,00	0,00
6.2.3 - Ressarcimento de recursos do Fundeb	0,00	0,00
6.3 - FUNDEB - Complementação da União - VAAT	0,00	4.437,20
6.3.1 - Principal	0,00	4.437,20
6.3.2 - Rendimentos de Aplicação Financeira	0,00	0,00
6.3.3 - Ressarcimento de recursos do Fundeb	0,00	0,00
6.4 - FUNDEB - Complementação da União - VAAR	1.753.250,00	595.682,46
6.4.1 - Principal	1.723.500,00	595.682,46
6.4.2 - Rendimentos de Aplicação Financeira	29.750,00	0,00
6.4.3 - Ressarcimento de recursos do Fundeb	0,00	0,00
7 - RESULTADO LÍQUIDO DAS TRANSFERÊNCIAS DO FUNDEB (6.1.1 - 4)	3.812.440,00	942.681,47

RECURSOS RECEBIDOS EM EXERCÍCIOS ANTERIORES E NÃO UTILIZADOS (SUPERÁVIT)	
8 - TOTAL DOS RECURSOS DE SUPERÁVIT	292.451,17
8.1 - SUPERÁVIT DO EXERCÍCIO IMEDIATAMENTE ANTERIOR	292.451,17
8.2 - SUPERÁVIT RESIDUAL DE OUTROS EXERCÍCIOS	0,00
9 - TOTAL DOS RECURSOS DO FUNDEB DISPONÍVEIS PARA UTILIZAÇÃO (6 +8)	7.774.193,32

CONSOLIDADO MUNICÍPIO DE CAPANEMA RELATÓRIO RESUMIDO DA EXECUÇÃO ORÇAMENTÁRIA DEMONSTRATIVO DAS RECEITAS E DESPESAS COM MANUTENÇÃO E DESENVOLVIMENTO DO ENSINO - ORÇAMENTO FISCAL E DA SEGURIDADE SOCIAL JANEIRO A ABRIL DE 2026					
					Página: 2 / 5

RREO - ANEXO 8 (LDB, art.72)

Memória de cálculo TCE: Versão 1.0a - Publicada em 22/10/2024


DESPESAS COM RECURSOS DO FUNDEB (Por Subfunção)	DOTAÇÃO ATUALIZADA (c)	DESPESAS EMPENHADAS Até o Bimestre (d)	DESPESAS LIQUIDADAS Até o Bimestre (e)	DESPESAS PAGAS Até o Bimestre (f)	INSCRITAS EM RESTOS A PAGAR NÃO PROCESSADOS
10 - TOTAL DAS DESPESAS COM RECURSOS DO FUNDEB	23.477.800,84	7.306.200,45	6.759.789,63	6.459.341,66	546.410,82
10.1 - PROFISSIONAIS DA EDUCAÇÃO BÁSICA	20.537.200,00	6.035.681,65	6.035.681,65	5.780.253,56	0,00
10.1.1 - Educação Infantil	9.474.000,00	2.790.078,14	2.790.078,14	2.678.035,34	0,00
10.1.2 - Ensino Fundamental	11.063.200,00	3.245.603,51	3.245.603,51	3.102.218,22	0,00
10.1.3 - Educação de Jovens e Adultos	0,00	0,00	0,00	0,00	0,00
10.1.4 - Educação Especial	0,00	0,00	0,00	0,00	0,00
10.1.5 - Administração Geral	0,00	0,00	0,00	0,00	0,00
10.2 - OUTRAS DESPESAS	2.940.600,84	1.270.518,80	724.107,98	679.088,10	546.410,82
10.2.1 - Educação Infantil	1.305.871,23	433.490,21	407.159,59	387.609,77	26.330,62
10.2.2 - Ensino Fundamental	1.054.729,61	260.257,61	172.755,66	147.285,60	87.501,95
10.2.3 - Educação de Jovens e Adultos	0,00	0,00	0,00	0,00	0,00
10.2.4 - Educação Especial	580.000,00	576.770,98	144.192,73	144.192,73	432.578,25
10.2.5 - Administração Geral	0,00	0,00	0,00	0,00	0,00
10.2.6 - Transporte (Escolar)	0,00	0,00	0,00	0,00	0,00
10.2.7 - Outras	0,00	0,00	0,00	0,00	0,00

INDICADORES DO FUNDEB						
DESPESAS CUSTEADAS COM RECEITAS DO FUNDEB RECEBIDAS NO EXERCÍCIO	DESPESAS EMPENHADAS Até o Bimestre (d)	DESPESAS LIQUIDADAS Até o Bimestre (e)	DESPESAS PAGAS Até o Bimestre (f)	INSCRITAS EM RESTOS A PAGAR NÃO PROCESSADOS	INSCRITAS EM RESTOS A PAGAR NÃO PROCESSADOS (SEM DISPONIBILIDADE DE CAIXA) (h)	DESPESAS EMPENHADAS EM VALOR SUPERIOR AO TOTAL DAS RECEITAS RECEBIDAS NO EXERCÍCIO
11 - TOTAL DAS DESPESAS CUSTEADAS COM RECURSOS DO FUNDEB RECEBIDAS NO EXERCÍCIO	7.114.147,39	6.567.736,57	6.285.399,85	546.410,82	0,00	0,00
11.1 - Total das Despesas custeadas com FUNDEB Impostos e Transferências de Impostos	6.612.452,63	6.179.874,38	5.924.446,29	432.578,25	0,00	0,00
11.2 - Total das Despesas custeadas com FUNDEB - Complementação da União - VAAF	0,00	0,00	0,00	0,00	0,00	0,00
11.3 - Total das Despesas custeadas com FUNDEB - Complementação da União - VAAT	0,00	0,00	0,00	0,00	0,00	0,00
11.4 - Total das Despesas custeadas com FUNDEB - Complementação da União - VAAR	501.694,76	387.862,19	360.953,56	113.832,57	0,00	0,00
12 - TOTAL DAS DESPESAS DO FUNDEB COM PROFISSIONAIS DA EDUCAÇÃO BÁSICA	6.035.681,65	6.035.681,65	5.780.253,56	0,00	0,00	0,00
13 - TOTAL DAS DESPESAS CUSTEADAS COM FUNDEB - COMPLEMENTAÇÃO DA UNIÃO - VAAT APLICADAS NA EDUCAÇÃO INFANTIL	0,00	0,00	0,00	0,00	0,00	0,00
14 - TOTAL DAS DESPESAS CUSTEADAS COM FUNDEB - COMPLEMENTAÇÃO DA UNIÃO - VAAT APLICADAS EM DESPESA DE CAPITAL	0,00	0,00	0,00	0,00	0,00	0,00

INDICADORES - Art. 212-A, inciso XI e § 3º - Constituição Federal	VALOR EXIGIDO (j)	VALOR APLICADO (k)	VALOR CONSIDERADO APÓS DEDUÇÕES (l)	% APLICADO (m)
15 - Mínimo de 70% do FUNDEB na Remuneração dos Profissionais da Educação Básica	4.820.241,78	6.035.681,65	6.035.681,65	87,65
16 - Percentual de 50% da Complementação da União ao FUNDEB (VAAT) na Educação Infantil	2.218,60	0,00	0,00	0,00
17 - Mínimo de 15% da Complementação da União ao FUNDEB - VAAT em Despesas de Capital	665,58	0,00	0,00	0,00

INDICADOR - Art. 25, § 3º - Lei nº 14.113, de 2020 - (Máximo de 10% de Superávit)	VALOR MÁXIMO PERMITIDO (n)	VALOR NÃO APLICADO (o)	VALOR NÃO APLICADO APÓS AJUSTE (p)	VALOR NÃO APLICADO EXCEDENTE AO MÁXIMO PERMITIDO (q)	% NÃO APLICADO (r)
18 - Total da Receita Recebida e não Aplicada no Exercício	748.174,22	914.005,58	914.005,58	165.831,36	12,22



 <p>CONSOLIDADO MUNICÍPIO DE CAPANEMA RELATÓRIO RESUMIDO DA EXECUÇÃO ORÇAMENTÁRIA DEMONSTRATIVO DAS RECEITAS E DESPESAS COM MANUTENÇÃO E DESENVOLVIMENTO DO ENSINO - ORÇAMENTO FISCAL E DA SEGURIDADE SOCIAL JANEIRO A ABRIL DE 2026</p>		Página: 3 / 5
---	--	---------------

RREO - ANEXO 8 (LDB, art.72)

Memória de cálculo TCE: Versão 1.0a - Publicada em 22/10/2024

INDICADOR - Art.25, § 3º - Lei nº 14.113, de 2020 - (Aplicação do Superávit de Exercício Anterior)	VALOR DE SUPERÁVIT PERMITIDO NO EXERCÍCIO ANTERIOR (s)	VALOR NÃO APLICADO NO EXERCÍCIO ANTERIOR (t)	VALOR DE SUPERÁVIT APLICADO ATÉ O PRIMEIRO QUADRIMESTRE (u)	VALOR APLICADO APOS O PRIMEIRO QUADRIMESTRE (v)	VALOR TOTAL DE SUPERÁVIT NÃO APLICADO ATÉ O FINAL DO EXERCÍCIO (w)	VALOR DE SUPERÁVIT PERMITIDO NO EXERCÍCIO ANTERIOR NÃO APLICADO NO EXERCÍCIO ATUAL (x)
19 - TOTAL DAS DESPESAS CUSTEADAS COM SUPERÁVIT DO FUNDEB	1.949.369,77	292.451,17	192.053,06	0,00	0,00	100.398,11
19.1 - Total das Despesas custeadas com FUNDEB - Impostos e Transferências de Impostos	1.832.480,98	268.386,44	192.053,06	0,00	0,00	76.333,38
19.2 - Total das Despesas custeadas com FUNDEB - Complementação da União (VAAF + VAAT + VAAR)	116.888,79	24.064,73	0,00	0,00	0,00	24.064,73

DESPESAS COM MANUTENÇÃO E DESENVOLVIMENTO DO ENSINO - MDE - CUSTEADAS COM RECEITA DE IMPOSTOS (EXCETO FUNDEB)					
DESPESAS COM AÇÕES TÍPICAS DE MDE - RECEITAS DE IMPOSTOS - EXCETO FUNDEB (Por Subfunção)	DOTAÇÃO ATUALIZADA (c)	DESPESAS EMPENHADAS Até o Bimestre (d)	DESPESAS LIQUIDADAS Até o Bimestre (e)	DESPESAS PAGAS Até o Bimestre (f)	INSCRITAS EM RESTOS A PAGAR NÃO PROCESSADOS
20 - TOTAL DAS DESPESAS COM AÇÕES TÍPICAS DE MDE CUSTEADAS COM RECEITAS DE IMPOSTOS	14.161.654,05	4.203.111,21	4.003.513,01	3.643.436,20	199.598,20
20.1 - Educação Infantil	4.280.674,08	995.323,41	950.189,00	791.355,57	45.134,41
20.2 - Ensino Fundamental	8.825.979,97	3.150.273,77	3.024.159,72	2.824.643,03	126.114,05
20.3 - Educação de Jovens e Adultos	0,00	0,00	0,00	0,00	0,00
20.4 - Educação Especial	355.000,00	57.514,03	29.164,29	27.437,60	28.349,74
20.5 - Administração Geral	0,00	0,00	0,00	0,00	0,00
20.6 - Transporte (Escolar)	0,00	0,00	0,00	0,00	0,00
20.7 - Outras	700.000,00	0,00	0,00	0,00	0,00

DESPESAS COM MANUTENÇÃO E DESENVOLVIMENTO DO ENSINO - MDE - CUSTEADAS COM RECEITA DE IMPOSTOS E COM RECURSOS DO FUNDEB					
DESPESAS COM AÇÕES TÍPICAS DE MDE - RECEITAS DE IMPOSTOS E RECURSOS DO FUNDEB (Por Área de Atuação)	DOTAÇÃO ATUALIZADA (c)	DESPESAS EMPENHADAS Até o Bimestre (d)	DESPESAS LIQUIDADAS Até o Bimestre (e)	DESPESAS PAGAS Até o Bimestre (f)	INSCRITAS EM RESTOS A PAGAR NÃO PROCESSADOS
21 - TOTAL DAS DESPESAS COM AÇÕES TÍPICAS DE MDE CUSTEADAS COM RECEITAS DE IMPOSTOS E FUNDEB	36.004.454,89	10.682.973,59	10.397.892,56	9.757.205,72	285.081,03
21.1 - Educação Infantil	15.060.545,31	4.103.839,54	4.032.374,51	3.760.059,71	71.465,03
21.1.1 - Creche	0,00	0,00	0,00	0,00	0,00
21.1.2 - Pré-escola	0,00	0,00	0,00	0,00	0,00
21.2 - ENSINO FUNDAMENTAL	20.943.909,58	6.579.134,05	6.365.518,05	5.997.146,01	213.616,00

APURAÇÃO DAS DESPESAS PARA FINS DE LIMITE MÍNIMO CONSTITUCIONAL	
22 - TOTAL DAS DESPESAS DE MDE CUSTEADAS COM RECURSOS DE IMPOSTOS = L20(d ou e)	4.003.513,01
23 - TOTAL DAS RECEITAS TRANSFERIDAS AO FUNDEB = (L4)	5.874.020,59
24 - (-) RECEITAS DO FUNDEB NÃO UTILIZADAS NO EXERCÍCIO, EM VALOR SUPERIOR A 10% = L18(q)	165.831,36
25 - (-) SUPERÁVIT PERMITIDO NO EXERCÍCIO IMEDIATAMENTE ANTERIOR NÃO APLICADO NO EXERCÍCIO ATUAL	76.333,38
26 - (-) RESTOS A PAGAR NÃO PROCESSADOS INSCRITOS NO EXERCÍCIO SEM DISPONIBILIDADE FINANCEIRA DE RECURSOS DE IMPOSTOS	0,00
27 - (-) CANCELAMENTO, NO EXERCÍCIO, DE RESTOS A PAGAR INSCRITOS COM DISPONIBILIDADE FINANCEIRA DE RECURSOS DE IMPOSTOS VINCULADOS AO ENSINO = (L30.1(af) + L30.2(af))	2.980,00
28 - TOTAL DAS DESPESAS PARA FINS DE LIMITE (22 + 23) - (24 + 25 + 26 + 27)	9.632.388,85

APURAÇÃO DO LIMITE MÍNIMO CONSTITUCIONAL	VALOR EXIGIDO (z)	VALOR APLICADO (aa)	% APLICADO (ab)
29 - APLICAÇÃO EM MDE SOBRE A RECEITA RESULTANTE DE IMPOSTOS	8.749.050,44	9.632.388,85	27,52

RESTOS A PAGAR INSCRITOS EM EXERCÍCIOS ANTERIORES DE DESPESAS CONSIDERADAS PARA CUMPRIMENTO DO LIMITE	SALDO INICIAL (ac)	RP LIQUIDADOS (ad)	RP PAGOS (ae)	RP CANCELADOS (af)	SALDO FINAL (ag) = (ac) - (ae) - (af)
30 - RESTOS A PAGAR DE DESPESAS COM MDE	586.834,98	307.909,17	572.297,43	2.980,00	11.557,55
30.1 - Executadas com Recursos de Impostos e Transferências de Impostos	464.238,48	307.909,17	449.700,93	2.980,00	11.557,55
30.2 - Executadas com Recursos do FUNDEB - Impostos	109.624,82	0,00	109.624,82	0,00	0,00



CONSOLIDADO MUNICÍPIO DE CAPANEMA RELATÓRIO RESUMIDO DA EXECUÇÃO ORÇAMENTÁRIA DEMONSTRATIVO DAS RECEITAS E DESPESAS COM MANUTENÇÃO E DESENVOLVIMENTO DO ENSINO - ORÇAMENTO FISCAL E DA SEGURIDADE SOCIAL JANEIRO A ABRIL DE 2026					
					Página: 4 / 5

RREO - ANEXO 8 (LDB, art.72)

Memória de cálculo TCE: Versão 1.0a - Publicada em 22/10/2024

RESTOS A PAGAR INSCRITOS EM EXERCÍCIOS ANTERIORES DE DESPESAS CONSIDERADAS PARA CUMPRIMENTO DO LIMITE	SALDO INICIAL (ac)	RP LIQUIDADOS (ad)	RP PAGOS (ae)	RP CANCELADOS (af)	SALDO FINAL (ag) = (ac) - (ae) - (af)
30.3 - Executadas com Recursos do FUNDEB - Complementação da União (VAAT + VAAF + VAAR)	12.971,68	0,00	12.971,68	0,00	0,00

OUTRAS INFORMAÇÕES PARA CONTROLE		
RECEITAS ADICIONAIS PARA FINANCIAMENTO DO ENSINO	PREVISÃO ATUALIZADA (a)	RECEITAS REALIZADAS
		Até bimestre (b)
31 - TOTAL DAS RECEITAS ADICIONAIS PARA FINANCIAMENTO DO ENSINO	4.051.750,00	1.251.600,23
31.1 - RECEITA DE TRANSFERÊNCIAS DO FNDE (INCLUINDO RENDIMENTOS DE APLICAÇÃO FINANCEIRA)	3.277.150,00	1.021.848,48
31.1.1 - Pessoal Ativo	1.534.550,00	549.782,15
31.1.2 - PDDE	0,00	0,00
31.1.3 - PNAE	629.575,00	185.122,28
31.1.4 - PNATE	147.675,00	61.475,24
31.1.5 - Outras Transferências do FNDE	965.350,00	225.468,81
31.2 - RECEITA DE TRANSFERÊNCIAS DE CONVÊNIOS	0,00	0,00
31.3 - RECEITA DE ROYALTIES DESTINADOS À EDUCAÇÃO	0,00	0,00
31.4 - RECEITA DE OPERAÇÕES DE CRÉDITO VINCULADAS À EDUCAÇÃO	0,00	0,00
31.5 - OUTRAS RECEITAS PARA FINANCIAMENTO DO ENSINO	774.600,00	229.751,75

OUTRAS DESPESAS COM EDUCAÇÃO (Por Subfunção)	DOTAÇÃO ATUALIZADA (c)	DESPESAS EMPENHADAS Até o Bimestre (d)	DESPESAS LIQUIDADAS Até o Bimestre (e)	DESPESAS PAGAS Até o Bimestre (f)	INSCRITAS EM RESTOS A PAGAR NÃO PROCESSADOS
32 - TOTAL DAS DESPESAS COM AÇÕES TÍPICAS DE MDE CUSTEADAS COM DEMAIS RECEITAS	3.277.150,00	839.432,10	493.493,85	262.600,29	345.938,25
32.1 - EDUCAÇÃO INFANTIL	580.000,00	414.818,03	201.865,29	120.812,21	212.952,74
32.2 - ENSINO FUNDAMENTAL	1.667.575,00	29.175,72	28.839,69	24.161,73	336,03
32.3 - ENSINO MÉDIO	0,00	35.048,00	35.048,00	35.048,00	0,00
32.4 - ENSINO SUPERIOR	0,00	0,00	0,00	0,00	0,00
32.5 - ENSINO PROFISSIONAL	0,00	0,00	0,00	0,00	0,00
32.6 - EDUCAÇÃO DE JOVENS E ADULTOS	0,00	0,00	0,00	0,00	0,00
32.7 - EDUCAÇÃO ESPECIAL	0,00	0,00	0,00	0,00	0,00
32.8 - OUTRAS	1.029.575,00	360.390,35	227.740,87	82.578,35	132.649,48

TOTAL GERAL DAS DESPESAS COM EDUCAÇÃO	DOTAÇÃO ATUALIZADA (c)	DESPESAS EMPENHADAS Até o Bimestre (d)	DESPESAS LIQUIDADAS Até o Bimestre (e)	DESPESAS PAGAS Até o Bimestre (f)	INSCRITAS EM RESTOS A PAGAR NÃO PROCESSADOS
33 - TOTAL GERAL DAS DESPESAS COM EDUCAÇÃO (10 + 20 + 32)	41.416.652,89	13.349.327,91	11.585.744,19	10.606.802,97	1.763.583,72
33.1 - Despesas Correntes	39.613.852,89	13.212.142,91	11.546.059,21	10.567.117,99	1.666.083,70
33.1.1 - Pessoal Ativo	25.655.523,20	8.355.247,23	7.978.393,56	7.642.526,75	376.853,67
33.1.2 - Pessoal Inativo	0,00	0,00	0,00	0,00	0,00
33.1.3 - Transferências às instituições comunitárias, confessionais ou filantrópicas sem fins lucrativos	735.048,00	726.818,98	180.088,74	180.088,74	546.730,24
33.1.4 - Outras Despesas Correntes	13.223.281,69	4.130.076,70	3.387.576,91	2.744.502,50	742.499,79
33.2 - Despesas de Capital	1.802.800,00	137.185,00	39.684,98	39.684,98	97.500,02
33.2.1 - Transferências às instituições comunitárias, confessionais ou filantrópicas sem fins lucrativos	65.000,00	65.000,00	16.249,99	16.249,99	48.750,01
33.2.2 - Outras Despesas de Capital	1.737.800,00	72.185,00	23.434,99	23.434,99	48.750,01

CONTROLE DA DISPONIBILIDADE FINANCEIRA E CONCILIAÇÃO BANCÁRIA	FUNDEB (ah)	SALÁRIO EDUCAÇÃO (ai)
34 - DISPONIBILIDADE FINANCEIRA EM 31 DE DEZEMBRO DE 2025	1.338.749,37	347.643,98
35 - (+) INGRESSO DE RECURSOS ATÉ O BIMESTRE (orçamentário)	7.517.328,36	549.782,15
36 - (-) PAGAMENTOS EFETUADOS ATÉ O BIMESTRE (orçamentário e restos a pagar)	6.677.448,85	344.675,23



CONSOLIDADO
MUNICÍPIO DE CAPANEMA
RELATÓRIO RESUMIDO DA EXECUÇÃO ORÇAMENTÁRIA
DEMONSTRATIVO DAS RECEITAS E DESPESAS COM MANUTENÇÃO E DESENVOLVIMENTO DO ENSINO -
ORÇAMENTO FISCAL E DA SEGURIDADE SOCIAL
JANEIRO A ABRIL DE 2026

Página: 5 / 5

RREO - ANEXO 8 (LDB, art.72)

Memória de cálculo TCE: Versão 1.0a - Publicada em 22/10/2024

CONTROLE DA DISPONIBILIDADE FINANCEIRA E CONCILIAÇÃO BANCÁRIA	FUNDEB (ah)	SALÁRIO EDUCAÇÃO (ai)
37 - (=) DISPONIBILIDADE FINANCEIRA ATÉ O BIMESTRE	2.178.628,88	552.750,90
38 - (+) AJUSTES POSITIVOS (RETENÇÕES E OUTROS VALORES EXTRAORÇAMENTÁRIOS)	96.940,97	462,62
39 - (-) AJUSTES NEGATIVOS (OUTROS VALORES EXTRAORÇAMENTÁRIOS)	96.940,97	80,00
40 - (=) SALDO FINANCEIRO CONCILIADO (Saldo Bancário)	2.178.628,88	553.133,52

NEIVOR KESSLER

EVANDRO JOSÉ FRIZZO

JEANDRA WILMSEN

ALEXANDRO NOLL

CAPANEMA
GOVERNO DO MUNICÍPIO
Gente que Trabalha, Cidade que Cresce.

Entidades Consolidadas:

Município de Capanema
Câmara Municipal de Capanema



CONSOLIDADO
MUNICÍPIO DE CAPANEMA
RELATÓRIO RESUMIDO DA EXECUÇÃO ORÇAMENTARIA
DEMONSTRATIVO DAS RECEITAS E DESPESAS COM AÇÕES E SERVIÇOS PÚBLICOS DE SAÚDE
ORÇAMENTO FISCAL E DA SEGURIDADE SOCIAL
JANEIRO A ABRIL DE 2026

Página: 1 / 3

RREO – ANEXO 12 (LC 141/2012, art. 35)


Memória de cálculo TCE: Versão 1.0 - Publicada em 11/11/2024.

RECEITAS RESULTANTES DE IMPOSTOS E TRANSFERÊNCIAS CONSTITUCIONAIS E LEGAIS	PREVISÃO INICIAL	PREVISÃO ATUALIZADA (a)	RECEITAS REALIZADAS	
			Até o bimestre (b)	% (b/a) x 100
RECEITA DE IMPOSTOS (I)	16.617.200,00	16.617.200,00	5.626.098,85	33,86
Receita Resultante do Imposto Predial e Territorial Urbano - IPTU	2.680.800,00	2.680.800,00	1.580.268,91	58,95
Receita Resultante do Imposto sobre Transmissão Inter Vivos - ITBI	1.246.300,00	1.246.300,00	310.980,51	24,95
Receita Resultante do Imposto sobre Serviços de Qualquer Natureza - ISS	7.593.200,00	7.593.200,00	2.223.417,39	29,28
Receita Resultante do Imposto sobre a Renda e Proventos de Qualquer Natureza Retido na Fonte - IRRF	5.096.900,00	5.096.900,00	1.511.432,04	29,65
RECEITA DE TRANSFERÊNCIAS CONSTITUCIONAIS E LEGAIS (II)	88.511.800,00	88.511.800,00	29.370.102,93	33,18
Cota-Parte FPM	41.567.700,00	41.567.700,00	13.874.647,00	33,38
Cota-Parte ITR	103.800,00	103.800,00	4.222,93	4,07
Cota-Parte IPVA	5.545.800,00	5.545.800,00	2.726.055,93	49,16
Cota-Parte ICMS	40.691.000,00	40.691.000,00	12.595.638,46	30,95
Cota-Parte IPI-Exportação	603.500,00	603.500,00	169.538,61	28,09
Outras Transferências ou Compensações Financeiras Provenientes de Impostos e Transferências Constitucionais	0,00	0,00	0,00	0,00
TOTAL DAS RECEITAS RESULTANTES DE IMPOSTOS E TRANSFERÊNCIAS CONSTITUCIONAIS E LEGAIS (III) = (I) + (II)	105.129.000,00	105.129.000,00	34.996.201,78	33,29

DESPESAS COM AÇÕES E SERVIÇOS PÚBLICOS DE SAÚDE (ASPS) - POR SUBFUNÇÃO E CATEGORIA ECONÔMICA	DOTAÇÃO INICIAL	DOTAÇÃO ATUALIZADA (c)	DESPESAS EMPENHADAS		DESPESAS LIQUIDADAS		DESPESAS PAGAS	
			Até o bimestre (d)	% (d/c) x 100	Até o bimestre (e)	% (e/c) x 100	Até o bimestre (f)	% (f/c) x 100
ATENÇÃO BÁSICA (IV)	12.287.600,00	12.443.602,62	4.317.241,20	34,69	3.984.804,83	32,02	3.674.939,79	29,53
Despesas Correntes	11.752.600,00	11.903.602,62	4.039.961,69	33,94	3.861.525,32	32,44	3.644.790,28	30,62
Despesas de Capital	535.000,00	540.000,00	277.279,51	51,35	123.279,51	22,83	30.149,51	5,58
ASSISTÊNCIA HOSPITALAR E AMBULATORIAL (V)	11.091.400,00	11.148.579,79	5.437.434,55	48,77	4.659.383,77	41,79	4.116.616,92	36,92
Despesas Correntes	11.076.400,00	11.133.579,79	5.435.960,71	48,82	4.657.909,93	41,84	4.115.143,08	36,96
Despesas de Capital	15.000,00	15.000,00	1.473,84	9,83	1.473,84	9,83	1.473,84	9,83
SUORTE PROFILÁTICO E TERAPÊUTICO (VI)	1.682.000,00	1.707.000,00	510.565,24	29,91	306.132,73	17,93	296.071,81	17,34
Despesas Correntes	1.632.000,00	1.657.000,00	510.565,24	30,81	306.132,73	18,48	296.071,81	17,87
Despesas de Capital	50.000,00	50.000,00	0,00	0,00	0,00	0,00	0,00	0,00
VIGILÂNCIA SANITÁRIA (VII)	261.200,00	280.120,68	42.911,04	15,32	42.911,04	15,32	32.432,86	11,58
Despesas Correntes	251.200,00	270.120,68	42.911,04	15,89	42.911,04	15,89	32.432,86	12,01
Despesas de Capital	10.000,00	10.000,00	0,00	0,00	0,00	0,00	0,00	0,00
VIGILÂNCIA EPIDEMIOLÓGICA (VIII)	585.000,00	635.000,00	218.703,23	34,44	218.703,23	34,44	218.703,23	34,44
Despesas Correntes	585.000,00	635.000,00	218.703,23	34,44	218.703,23	34,44	218.703,23	34,44
Despesas de Capital	0,00	0,00	0,00	0,00	0,00	0,00	0,00	0,00
ALIMENTAÇÃO E NUTRIÇÃO (IX)	0,00	0,00	0,00	0,00	0,00	0,00	0,00	0,00
Despesas Correntes	0,00	0,00	0,00	0,00	0,00	0,00	0,00	0,00
Despesas de Capital	0,00	0,00	0,00	0,00	0,00	0,00	0,00	0,00
OUTRAS SUBFUNÇÕES (X)	200.000,00	159.900,00	1.317,20	0,82	0,00	0,00	0,00	0,00
Despesas Correntes	190.000,00	149.900,00	1.317,20	0,88	0,00	0,00	0,00	0,00
Despesas de Capital	10.000,00	10.000,00	0,00	0,00	0,00	0,00	0,00	0,00
TOTAL (XI) = (IV + V + VI + VII + VIII + IX + X)	26.107.200,00	26.374.203,09	10.528.172,46	39,92	9.211.935,60	34,93	8.338.764,61	31,62

APURAÇÃO DO CUMPRIMENTO DO LIMITE MÍNIMO PARA APLICAÇÃO EM ASPS	DESPESAS EMPENHADAS (d)	DESPESAS LIQUIDADAS (e)	DESPESAS PAGAS (f)
Total das Despesas com ASPS (XII) = (XI)	10.528.172,46	9.211.935,60	8.338.764,61
(-) Restos a Pagar Não Processados Inequivocadamente no Exercício sem Disponibilidade Financeira (XIII)	0,00	0,00	0,00
(-) Despesas Custeadas com Recursos Vinculados à Parcela do Percentual Mínimo que não foi Aplicada em ASPS em Exercícios Anteriores (XIV)	0,00	0,00	0,00
(-) Despesas Custeadas com Disponibilidade de Caixa Vinculada aos Restos a Pagar Cancelados (XV)	0,00	0,00	0,00
(=) VALOR APLICADO EM ASPS (XVI) = (XII - XIII - XIV - XV)	10.528.172,46	9.211.935,60	8.338.764,61
Despesa Mínima a ser Aplicada em ASPS (XVII) = (III) x 15% (LC 141/2012)			5.249.430,27
Despesa Mínima a ser Aplicada em ASPS (XVII) = (III) x % (Lei Orgânica Municipal)	0,00	0,00	0,00
Diferença entre o Valor Aplicado e a Despesa Mínima a ser Aplicada (XVIII) = (XVI (d ou e) - XVII)	5.278.742,19	3.962.505,33	3.089.334,34
Limite não Cumprido (XIX) = (XVIII) (Quando valor for inferior a zero)	0,00	0,00	0,00
PERCENTUAL DA RECEITA DE IMPOSTOS E TRANSFERÊNCIAS CONSTITUCIONAIS E LEGAIS APLICADO EM ASPS (XVI / III) * 100 (mínimo de 15% conforme LC n° 141/2012 ou % da Lei Orgânica Municipal)	30,08	26,32	23,83



		CONSOLIDADO MUNICÍPIO DE CAPANEMA RELATÓRIO RESUMIDO DA EXECUÇÃO ORÇAMENTARIA DEMONSTRATIVO DAS RECEITAS E DESPESAS COM AÇÕES E SERVIÇOS PÚBLICOS DE SAÚDE ORÇAMENTO FISCAL E DA SEGURIDADE SOCIAL JANEIRO A ABRIL DE 2026		Página: 3 / 3
---	--	---	--	----------------------

RREO – ANEXO 12 (LC 141/2012, art. 35)

Memória de cálculo TCE: Versão 1.0 - Publicada em 11/11/2024.

DESPESAS COM SAÚDE NÃO COMPUTADAS NO CÁLCULO DO MÍNIMO								
DESPESAS COM SAÚDE POR SUBFUNÇÕES E CATEGORIA ECONÔMICA NÃO COMPUTADAS NO CÁLCULO DO MÍNIMO	DOTAÇÃO INICIAL	DOTAÇÃO ATUALIZADA (c)	DESPESAS EMPENHADAS		DESPESAS LIQUIDADAS		DESPESAS PAGAS	
			Até o bimestre (d)	% (d/c) x 100	Até o bimestre (e)	% (e/c) x 100	Até o bimestre (f)	% (f/c) x 100
ALIMENTAÇÃO E NUTRIÇÃO (XXXVII)	0,00	0,00	0,00	0,00	0,00	0,00	0,00	0,00
Despesas Correntes	0,00	0,00	0,00	0,00	0,00	0,00	0,00	0,00
Despesas de Capital	0,00	0,00	0,00	0,00	0,00	0,00	0,00	0,00
OUTRAS SUBFUNÇÕES (XXXVIII)	100.000,00	100.000,00	0,00	0,00	0,00	0,00	0,00	0,00
Despesas Correntes	100.000,00	100.000,00	0,00	0,00	0,00	0,00	0,00	0,00
Despesas de Capital	0,00	0,00	0,00	0,00	0,00	0,00	0,00	0,00
TOTAL DAS DESPESAS NÃO COMPUTADAS NO CÁLCULO DO MÍNIMO (XXXIX) = (XXXII + XXXIII + XXXIV + XXXV + XXXVI + XXXVII + XXXVIII)	7.980.710,00	13.504.431,36	3.474.155,39	25,73	2.580.826,68	19,11	2.177.597,36	16,13

DESPESAS TOTAIS COM SAÚDE EXECUTADAS COM RECURSOS PRÓPRIOS E COM RECURSOS TRANSFERIDOS DE OUTROS ENTES	DOTAÇÃO INICIAL	DOTAÇÃO ATUALIZADA (c)	DESPESAS EMPENHADAS		DESPESAS LIQUIDADAS		DESPESAS PAGAS	
			Até o bimestre (d)	% (d/c) x 100	Até o bimestre (e)	% (e/c) x 100	Até o bimestre (f)	% (f/c) x 100
ATENÇÃO BÁSICA (XL) = (IV + XXXII)	17.714.510,00	22.623.983,41	7.332.529,20	32,41	6.142.617,30	27,15	5.465.306,17	24,16
ASSISTÊNCIA HOSPITALAR E AMBULATORIAL (XLI) = (V + XXXIII)	13.255.200,00	13.784.501,70	5.849.047,81	42,43	5.043.241,37	36,59	4.488.250,30	32,56
SUPOORTE PROFILÁTICO E TERAPÊUTICO (XLII) = (VI + XXXIV)	1.682.000,00	1.758.474,65	510.565,24	29,03	306.132,73	17,41	296.071,81	16,84
VIGILÂNCIA SANITÁRIA (XLIII) = (VII + XXXV)	381.200,00	646.774,69	90.165,17	13,94	82.067,65	12,69	48.030,46	7,43
VIGILÂNCIA EPIDEMIOLÓGICA (XLIV) = (VIII + XXXVI)	755.000,00	805.000,00	218.703,23	27,17	218.703,23	27,17	218.703,23	27,17
ALIMENTAÇÃO E NUTRIÇÃO (XLV) = (XIX + XXXVII)	0,00	0,00	0,00	0,00	0,00	0,00	0,00	0,00
OUTRAS SUBFUNÇÕES (XLVI) = (X + XXXVIII)	300.000,00	259.900,00	1.317,20	0,51	0,00	0,00	0,00	0,00
TOTAL DAS DESPESAS COM SAÚDE (XLVII) = (XI + XXXIX)	34.087.910,00	39.878.634,45	14.002.327,85	35,11	11.792.762,28	29,57	10.516.361,97	26,37

NEIVOR KESSLER

EVANDRO JOSÉ FRIZZO


JEANDRA WILMSEN

ALEXANDRO NOLL

Entidades Consolidadas:

Município de Capanema
Câmara Municipal de Capanema



 <p>CONSOLIDADO MUNICÍPIO DE CAPANEMA RELATÓRIO RESUMIDO DA EXECUÇÃO ORÇAMENTÁRIA DEMONSTRATIVO DAS PARCERIAS PÚBLICO-PRIVADAS ORÇAMENTO FISCAL E DA SEGURIDADE SOCIAL MARÇO A ABRIL DE 2026</p>	Página: 1 / 2
---	----------------------

RREO – Anexo 13 (Lei nº 11.079, de 30.12.2004, arts. 22, 25 e 28)

Memória de cálculo STN: 13ª edição - versão 2 - Atualizada em 09/2023

IMPACTOS DAS CONTRATAÇÕES DE PPP	SALDO TOTAL EM 31 DE DEZEMBRO DO EXERCÍCIO ANTERIOR (a)	SALDO FINAL	
		Até o bimestre (b)	
TOTAL DE ATIVOS	0,00	0,00	
Ativos Contabilizados na SPE	0,00	0,00	
TOTAL DE PASSIVOS	0,00	0,00	
Obrigações decorrentes de Ativos Constituídos pela SPE	0,00	0,00	
Provisões de PPP	0,00	0,00	
Outros Passivos	0,00	0,00	
ATOS POTENCIAIS PASSIVOS	0,00	0,00	
Obrigações Contratuais	0,00	0,00	
Riscos não Provisionados	0,00	0,00	
Garantias Concedidas	0,00	0,00	
Outros Passivos Contingentes	0,00	0,00	

DESPESAS DE PPP	EXERCÍCIO ANTERIOR	EXERCÍCIO CORRENTE (EC)	2027	2028	2029	2030	2031	2032	2033	2034	2035
DO ENTE FEDERADO, EXCETO ESTATAIS NÃO DEPENDENTES (I) = (I.1 + I.2)	0,00	0,00	0,00	0,00	0,00	0,00	0,00	0,00	0,00	0,00	0,00
Contratadas (I.1)	0,00	0,00	0,00	0,00	0,00	0,00	0,00	0,00	0,00	0,00	0,00
A contratar (I.2)	0,00	0,00	0,00	0,00	0,00	0,00	0,00	0,00	0,00	0,00	0,00
DAS ESTATAIS NÃO-DEPENDENTES (II) = (II.1 + II.2)	0,00	0,00	0,00	0,00	0,00	0,00	0,00	0,00	0,00	0,00	0,00
Contratadas (II.1)	0,00	0,00	0,00	0,00	0,00	0,00	0,00	0,00	0,00	0,00	0,00
A contratar (II.2)	0,00	0,00	0,00	0,00	0,00	0,00	0,00	0,00	0,00	0,00	0,00
TOTAL DAS DESPESAS DE PPP (III) = (I + II)	0,00	0,00	0,00	0,00	0,00	0,00	0,00	0,00	0,00	0,00	0,00
RECEITA CORRENTE LÍQUIDA (RCL) (IV)	129.113.980,92	139.688.200,00	0,00	0,00	0,00	0,00	0,00	0,00	0,00	0,00	0,00
TOTAL DAS DESPESAS CONSIDERADAS PARA O LIMITE (I)	0,00	0,00	0,00	0,00	0,00	0,00	0,00	0,00	0,00	0,00	0,00
TOTAL DAS DESPESAS CONSIDERADAS PARA O LIMITE / RCL (%) (V) = (I / IV)	0,00	0,00	0,00	0,00	0,00	0,00	0,00	0,00	0,00	0,00	0,00

NEIVOR KESSLER

EVANDRO JOSÉ FRIZZO

JEANDRA WILMSEN

ALEXANDRO NOLL



CONSOLIDADO
MUNICÍPIO DE CAPANEMA
RELATÓRIO RESUMIDO DA EXECUÇÃO ORÇAMENTÁRIA
DEMONSTRATIVO DAS PARCERIAS PÚBLICO-PRIVADAS
ORÇAMENTO FISCAL E DA SEGURIDADE SOCIAL
MARÇO A ABRIL DE 2026

Página: 2 / 2

RREO – Anexo 13 (Lei nº 11.079, de 30.12.2004, arts. 22, 25 e 28)

Memória de cálculo STN: 13ª edição - versão 2 - Atualizada em 09/2023

Entidades Consolidadas:

Município de Capanema
Câmara Municipal de Capanema



CONSOLIDADO
MUNICÍPIO DE CAPANEMA
RELATÓRIO RESUMIDO DA EXECUÇÃO ORÇAMENTÁRIA
DEMONSTRATIVO SIMPLIFICADO DO RELATÓRIO RESUMIDO DA EXECUÇÃO ORÇAMENTÁRIA
ORÇAMENTO FISCAL E DA SEGURIDADE SOCIAL
JANEIRO A ABRIL DE 2026

RREO - Anexo 14 (LRF, Art. 48)

Página: 1 / 2

BALANÇO ORÇAMENTÁRIO	Até o Bimestre
Previsão Inicial da Receita	158.145.000,00
Previsão Atualizada da Receita	159.145.000,00
Receitas Realizadas	50.989.009,31
Déficit Orçamentário	0,00
Saldos de Exercícios Anteriores	12.263.964,99
Dotação Inicial	158.165.000,00
Dotação Atualizada	188.026.320,50
Despesas Empenhadas	51.721.556,54
Despesas Liquidadas	39.957.452,92
Despesas Pagas	35.937.828,54
Superávit Orçamentário	11.031.556,39

DESPESAS POR FUNÇÃO / SUBFUNÇÃO	Até o Bimestre
Despesas Empenhadas	51.721.556,54
Despesas Liquidadas	39.957.452,92

RECEITA CORRENTE LÍQUIDA - RCL	Até o Bimestre
Receita Corrente Líquida	45.435.844,48
Receita Corrente Líquida Ajustada para Cálculo dos Limites de Endividamento	45.335.844,48
Receita Corrente Líquida Ajustada para Cálculo dos Limites da Despesa com Pessoal	44.830.092,48

RECEITAS E DESPESAS DO REGIME PRÓPRIO DE PREVIDÊNCIA DOS SERVIDORES	Até o Bimestre
Fundo em Capitalização (PLANO PREVIDENCIÁRIO)	
Receitas Previdenciárias Realizadas	0,00
Despesas Previdenciárias Empenhadas	0,00
Despesas Previdenciárias Liquidadas	0,00
Despesas Previdenciárias Pagas	0,00
Resultado Previdenciário	0,00
Fundo em Repartição (PLANO FINANCEIRO)	
Receitas Previdenciárias Realizadas	0,00
Despesas Previdenciárias Empenhadas	0,00
Despesas Previdenciárias Liquidadas	0,00
Despesas Previdenciárias Pagas	0,00
Resultado Previdenciário	0,00

RESULTADO NOMINAL E PRIMÁRIO	Meta fixada no anexo de metas fiscais da LDO (a)	Resultado apurado até o bimestre (b)	% em relação a meta (b/a)
Resultado Nominal	1.200.000,00	5.631.375,65	469,28 %
Resultado Primário	(1.134.900,00)	5.709.771,37	503,11 %

MOVIMENTAÇÃO DOS RESTOS A PAGAR	Inscrição	Cancelamento até o bimestre	Pagamento até o bimestre	Saldo a pagar
RESTOS A PAGAR PROCESSADOS				
Poder Executivo	2.786.431,25	0,00	2.555.338,57	231.092,68
Poder Legislativo	0,00	0,00	0,00	0,00
RESTOS A PAGAR NÃO-PROCESSADOS				
Poder Executivo	6.907.368,66	(263.602,88)	5.844.486,67	799.279,11
Poder Legislativo	0,00	0,00	0,00	0,00
TOTAL	9.693.799,91	(263.602,88)	8.399.825,24	1.030.371,79

DESPESAS COM MANUTENÇÃO E DESENVOLVIMENTO DO ENSINO - MDE	Valor apurado até o bimestre	Limites constitucionais anuais	
		% Mínimo a aplicar no exercício	% Aplicado até o bimestre
Mínimo Anual de <18% / 25%> das Receitas de Impostos na Manutenção e Desenvolvimento do	9.708.722,23	25%	27,74
Mínimo Anual de 70% do FUNDEB na Remuneração dos Profissionais da Educação Básica	6.035.681,65	70%	87,65
Percentual de 50% da Complementação da União ao FUNDEB (VAAT) na Educação Infantil	0,00	50%	0,00
Mínimo de 15% da Complementação da União ao FUNDEB (VAAT) em Despesas de Capital	0,00	15%	0,00

RECEITAS DE OPERAÇÕES DE CRÉDITO E DESPESAS DE CAPITAL	Valor apurado até o bimestre	Saldo a realizar
Receita de Operações de Crédito	14.362,75	3.485.637,25
Despesa de Capital Líquida	8.163.462,17	45.430.411,72

PROJEÇÃO ATUARIAL DOS REGIMES DE PREVIDÊNCIA	Exercício em Referência	10º Exercício	20º Exercício	35º Exercício
Fundo em Capitalização (Plano Previdenciário)				
Receitas Previdenciárias	0,00	0,00	0,00	0,00
Despesas Previdenciárias	0,00	0,00	0,00	0,00
Resultado Previdenciário	0,00	0,00	0,00	0,00
Fundo em Repartição (Plano Financeiro)				
Receitas Previdenciárias	0,00	0,00	0,00	0,00
Despesas Previdenciárias	0,00	0,00	0,00	0,00
Resultado Previdenciário	0,00	0,00	0,00	0,00



CONSOLIDADO
MUNICÍPIO DE CAPANEMA
RELATÓRIO RESUMIDO DA EXECUÇÃO ORÇAMENTÁRIA
DEMONSTRATIVO SIMPLIFICADO DO RELATÓRIO RESUMIDO DA EXECUÇÃO ORÇAMENTÁRIA
ORÇAMENTO FISCAL E DA SEGURIDADE SOCIAL
JANEIRO A ABRIL DE 2026

RREO - Anexo 14 (LRF, Art. 48)

Página: 2 / 2

RECEITA DA ALIENAÇÃO DE ATIVOS E APLICAÇÃO DOS RECURSOS	Valor apurado até o bimestre	Saldo a realizar	
Receita de Capital Resultante da Alienação de Ativos	1.971,58	(1.971,58)	
Aplicação dos Recursos da Alienação de Ativos	0,00	10.794,71	
DESPESAS COM AÇÕES E SERVIÇOS PÚBLICOS DE SAÚDE	Valor apurado até o bimestre	Limites constitucionais anuais	
Despesas Próprias com Ações e Serviços Públicos de Saúde	9.211.935,60	% Mínimo a aplicar no exercício	% Aplicado até o bimestre
		15%	26,32
DESPESAS DE CARÁTER CONTINUADO DERIVADAS DE PPP	Valor apurado no Exercício Corrente		
Total das Despesas/RCL (%)	0,00		

NEIVOR KESSLER

EVANDRO JOSÉ FRIZZO

JEANDRA WILMSEN

ALECXANDRO NOLL

Entidades Consolidadas:

Município de Capanema
Câmara Municipal de Capanema



CAPANEMA

GOVERNO DO MUNICÍPIO

Gente que Trabalha, Cidade que Cresce.

O ÓRGÃO OFICIAL DO MUNICÍPIO DE CAPANEMA PODE SER CONSULTADO GRATUITAMENTE NOS SEGUINTE LOCAIS:

PREFEITURA MUNICIPAL DE CAPANEMA
CÂMARA MUNICIPAL DE CAPANEMA

internet: www.capanema.pr.gov.br