

DIÁRIO OFICIAL ELETRÔNICO DO MUNICÍPIO DE CAPANEMA

Autorizado pela Lei 1648/2018

www.capanema.pr.gov.br



PREFEITURA MUNICIPAL
CAPANEMA



EXPEDIENTE

ÓRGÃO DE DIVULGAÇÃO DOS ATOS OFICIAIS DO MUNICÍPIO DE CAPANEMA

AUTORIZADO PELA LEI 1.431/2.005 DE 06/04/2.005,
LEI MUNICIPAL Nº 1.648/2018

COORDENAÇÃO/DIREÇÃO: Valdeci Alves dos Santos - Secretaria de
Administração

DIAGRAMAÇÃO/EDIÇÃO: Anderson Ferreira dos Passos
RESPONSÁVEL TÉCNICO: Anderson Ferreira dos Passos
DRT Nº 9975/PR

APOIO TÉCNICO: Pedro Augusto Santana

PREFEITURA DE CAPANEMA

Avenida Pedro Viriato Parigot de Souza, 1080 - CEP:85760-000

Fone: 46 3552-1321

E-mail: diariooficial@capanema.pr.gov.br / adm@capanema.pr.gov.br

Capanema - Paraná

Prefeito Municipal: Américo Bellé

Vice-Prefeito Municipal: Milton Kafer

Secretário de Administração: Valdeci Alves dos Santos

Secretária de Agricultura e Meio Ambiente: Raquel Belchior Szimanski

Secretária de Educação, Cultura e Esporte: Zaida Teresinha Parabocz

Secretário de Finanças: Luiz Alberto Letti

Secretário de Planejamento e Projetos: Paulo Fernando L. Orso

Secretário de Saúde: Jonas Welter

Chefe de Gabinete: Paulo de Souza

Controladora Geral do Município: Arieli Caciara Wons

CÂMARA MUNICIPAL DE CAPANEMA

R. Padre Cirilo, 1270 - CEP: 85760-000

Fone: (46) 3552-1596 e (46) 3552-2329

Fax: (46) 3552-3217

E-mail: capanemacamara@gmail.com

Capanema - Paraná

Vereador: Valdomiro Brizola - Presidente

Vereador: Sergio Ullrich - Vice - Presidente

Vereador: Edson Wilmsen - 1º Secretário

Vereador: Delmar C. Balzan - 2º Secretário

Vereador: Airton Marcelo Barth

Vereador: Gilmar Pontin

Vereador: Ginésio J. Pinheiro

Vereador: Paulo C. Lothermann

Vereadora: Izolet Ap. Walker

ATOS LICITATÓRIOS

AVISO DE LICITAÇÃO – PREGÃO ELETRÔNICO Nº 13/2019

O MUNICÍPIO DE CAPANEMA, Estado do Paraná, torna público que realizará Processo Licitatório, nos termos a seguir:

Modalidade: Pregão ELETRÔNICO nº13/2019

Tipo de Julgamento: Menor preço por Lote.

Objeto: CONTRATAÇÃO DE EMPRESA ESPECIALIZADA NA EXECUÇÃO DE HORAS MÁQUINA PARA USO NA IMPLANTAÇÃO DE AÇÕES DO PROGRAMA DE GESTÃO DE SOLO E ÁGUA NA MICROBACIA RIO TIGRINHO/RIO LAJEADO GRANDE LOCALIZADOS NO MUNICÍPIO DE CAPANEMA-PR, EM ATENDIMENTO AO CONVÊNIO Nº 200/2018 – SEAB (SECRETARIA DO ESTADO DA AGRICULTURA E ABASTECIMENTO) CÓDIGO OTTO Nº 842137441 – CONTROLE E COMBATE A EROSIÃO DO SOLO

AGRÍCOLA..

Valor: R\$200.000,00 (Duzentos Mil Reais)

Abertura das propostas: 09:00 horas do dia 29/03/2019

Local: Setor de Licitações da Prefeitura Municipal de Capanema, Av. Gov. Pedro Viriato Parigot de Souza, 1080– Capanema – Paraná – Centro.

Demais informações poderão ser obtidas no endereço acima citado em horário normal de expediente e no site www.capanema.pr.gov.br.

Capanema-PR,15 de março de 2019

Américo Bellé- Prefeito Municipal

AVISO DE LICITAÇÃO – PREGÃO ELETRÔNICO Nº 19/2019

O MUNICÍPIO DE CAPANEMA, Estado do Paraná, torna público que realizará Processo Licitatório, nos termos a seguir:

Modalidade: Pregão ELETRÔNICO nº19/2019

Tipo de Julgamento: Menor preço por item.

Objeto: AQUISIÇÃO DE RESERVATÓRIOS DE ÁGUA E TERRACEADOR DE ARRASTO PARA USO NA IMPLANTAÇÃO DE AÇÕES DO PROGRAMA DE GESTÃO DE SOLO E ÁGUA NA MICROBACIA RIO TIGRINHO/RIO LAJEADO GRANDE LOCALIZADOS NO MUNICÍPIO DE CAPANEMA-PR, EM ATENDIMENTO AO CONVÊNIO Nº 200/2018 – SEAB (SECRETARIA DO ESTADO DA AGRICULTURA E ABASTECIMENTO) CÓDIGO OTTO Nº 842137441 – CONTROLE E COMBATE A EROSIÃO DO SOLO AGRÍCOLA..

Valor: R\$45.140,00 (Quarenta e Cinco Mil, Cento e Quarenta Reais)

Abertura das propostas: 09:00 horas do dia 04/04/2019

Local: Setor de Licitações da Prefeitura Municipal de Capanema, Av. Gov. Pedro Viriato Parigot de Souza, 1080– Capanema – Paraná – Centro.

Demais informações poderão ser obtidas no endereço acima citado em horário normal de expediente e no site www.capanema.pr.gov.br.

Capanema-PR,15 de março de 2019

Américo Bellé- Prefeito Municipal

DECRETOS

DECRETO Nº 6.625, DE 15 DE MARÇO DE 2019.

Nomeia o Senhor Marcos Seibert Zuge para o cargo de Diretor do Departamento de Projetos.

O Prefeito do Município de Capanema, Estado do Paraná, no uso de suas atribuições legais, nos termos do art. 9º, II, da Lei Municipal nº 877/2001,

RESOLVE:

Art. 1º Nomear o Senhor Marcos Seibert Zuge para exercer o cargo de provimento em comissão de Diretor do Departamento de Projetos, nível C2, do Grupo Ocupacional 01 – Supervisão e Administração Superior, previsto no art. 29, I, da Lei Municipal nº 1.438/2013, com remuneração prevista no Anexo II, da Lei 1.280/2010, atualizada pela Lei nº 1.584/2016.

Art. 2º Este decreto entra em vigor na data de sua publicação.

Gabinete do Prefeito do Município de Capanema, Estado do Paraná, aos 15 dias do mês de março de 2019.

Américo Bellé
Prefeito Municipal

OUTRAS PUBLICAÇÕES



MUNICÍPIO DE CAPANEMA
RELATÓRIO RESUMIDO DA EXECUÇÃO ORÇAMENTARIA
BALANÇO ORÇAMENTÁRIO - RECEITAS
ORÇAMENTO FISCAL E DA SEGURIDADE SOCIAL
JANEIRO A FEVEREIRO DE 2019

RREO - Anexo 1 (LRF, Art. 52, inciso I, alíneas "a" e "b" do inciso

Página: 2 / 2

RECEITAS	Previsão Inicial	Previsão atualizada(a)	Receitas realizadas				Saldo a realizar (a - c)
			No bimestre (b)	% (b/a)	Até o bimestre	% (c/a)	
INTEGRALIZAÇÃO DE CAPITAL SOCIAL	0,00	0,00	0,00	0,00	0,00	0,00	0,00
RESGATE DE TÍTULOS DO TESOUREIRO	0,00	0,00	0,00	0,00	0,00	0,00	0,00
DEMAIS RECEITAS DE CAPITAL	0,00	0,00	0,00	0,00	0,00	0,00	0,00
RECEITAS INTRA-ORÇAMENTÁRIAS (II)	0,00	0,00	0,00	0,00	0,00	0,00	0,00
SUBTOTAL DAS RECEITAS (III)=(I+II)	62.000.000,00	67.607.739,75	9.799.959,85	14,50	9.799.959,85	14,50	57.807.779,90
OPERAÇÕES DE CRÉDITO - REFINANCIAMENTO (IV)	0,00	0,00	0,00	0,00	0,00	0,00	0,00
OPERAÇÕES DE CRÉDITO INTERNAS	0,00	0,00	0,00	0,00	0,00	0,00	0,00
MOBILIÁRIA	0,00	0,00	0,00	0,00	0,00	0,00	0,00
CONTRATUAL	0,00	0,00	0,00	0,00	0,00	0,00	0,00
OPERAÇÕES DE CRÉDITO EXTERNAS	0,00	0,00	0,00	0,00	0,00	0,00	0,00
MOBILIÁRIA	0,00	0,00	0,00	0,00	0,00	0,00	0,00
CONTRATUAL	0,00	0,00	0,00	0,00	0,00	0,00	0,00
SUBTOTAL COM REFINANCIAMENTO (V) = (III+IV)	62.000.000,00	67.607.739,75	9.799.959,85	14,50	9.799.959,85	14,50	57.807.779,90
DÉFICIT (VI)	0,00	4.656.814,24	0,00	0,00	0,00	0,00	4.656.814,24
TOTAL (VII) = (V + VI)	62.000.000,00	72.264.553,99	9.799.959,85	13,56	9.799.959,85	13,56	62.464.594,14
SALDO DE EXERCÍCIOS ANTERIORES	0,00	0,00	0,00	0,00	0,00	0,00	0,00
RECURSOS ARRECADADOS EM EXERCÍCIOS	0,00	0,00	0,00	0,00	0,00	0,00	0,00
SUPERÁVIT FINANCEIRO	0,00	0,00	0,00	0,00	4.656.814,24	0,00	(4.656.814,24)

 ARIELI KACIARA WONS


Gestora do Controle Interno

 CLEOMAR WALTER

Contador

 AMERICO BELLE

Prefeito Municipal

	MUNICÍPIO DE CAPANEMA RELATÓRIO RESUMIDO DA EXECUÇÃO ORÇAMENTÁRIA DEMONSTRATIVO DAS RECEITAS E DESPESAS COM MANUTENÇÃO E DESENVOLVIMENTO DO ENSINO - ORÇAMENTO FISCAL E DA SEGURIDADE SOCIAL JANEIRO A FEVEREIRO DE 2019
---	---

RREO - ANEXO 8 (LDB, art.72)

Página: 1 / 3

RECEITAS DE ENSINO				
RECEITA RESULTANTE DE IMPOSTOS (Caput do art. 212 da constituição)	PREVISÃO INICIAL	PREVISÃO ATUALIZADA (a)	RECEITAS REALIZADAS	
			Até bimestre (b)	%(c) = (b/a)
1 - RECEITA DE IMPOSTOS	6.558.500,00	6.558.500,00	742.797,70	11,33
1.1 - Receitas resultantes do imposto sobre a propriedade predial e territorial urbana - IPTU	1.185.000,00	1.185.000,00	37.996,85	3,21
1.1.1 - IPTU	1.060.000,00	1.060.000,00	420,95	0,04
1.1.2 - Multas, juros de mora, dívida ativa e outros encargos do IPTU	125.000,00	125.000,00	37.575,90	30,06
1.2 - Receita resultante do imposto sobre transmissão inter vivos - ITBI	1.100.000,00	1.100.000,00	96.490,19	8,77
1.2.1 - ITBI	1.090.000,00	1.090.000,00	96.367,79	8,84
1.2.2 - Multas, juros de mora, dívida ativa e outros encargos do ITBI	10.000,00	10.000,00	122,40	1,22
1.3 - Receita resultante do imposto sobre serviços de qualquer natureza - ISS	3.300.000,00	3.300.000,00	484.054,95	14,67
1.3.1 - ISS	3.185.000,00	3.185.000,00	469.314,66	14,74
1.3.2 - Multas, juros de mora, dívida ativa e outros encargos do ISS	115.000,00	115.000,00	14.740,29	12,82
1.4 - Receita resultante do imposto de renda retido na fonte - IRRF	973.500,00	973.500,00	124.255,71	12,76
2 - RECEITAS DE TRANSFERÊNCIAS CONTITUCIONAIS E LEGAIS	42.662.000,00	42.662.000,00	7.797.344,51	18,28
2.1 - Cota-parte FPM	21.800.000,00	21.800.000,00	3.733.621,11	17,13
2.1.1 - Parcela referenda à CF. art. 159, I, alínea 'b'	20.000.000,00	20.000.000,00	3.733.621,11	18,67
2.1.2 - Parcela referenda à CF. art. 159, I, alínea 'd'	1.800.000,00	1.800.000,00	0,00	0,00
2.1.3 - Parcela referenda à CF. art. 159, I, alínea 'e'	0,00	0,00	0,00	0,00
2.2 - Cota-parte ICMS	18.000.000,00	18.000.000,00	2.385.406,55	13,25
2.3 - ICMS-Desoneração - LC. nº 87/1996	98.000,00	98.000,00	0,00	0,00
2.4 - Cota-parte IPI-Exportação	280.000,00	280.000,00	40.492,09	14,46
2.5 - Cota-parte ITR	34.000,00	34.000,00	871,73	2,56
2.6 - Cota-parte IPVA	2.450.000,00	2.450.000,00	1.636.953,03	66,81
2.7 - Cota-parte IOF-Ouro (100 %)	0,00	0,00	0,00	0,00
3 - TOTAL DA RECEITA BRUTA DE IMPOSTOS (1+2)	49.220.500,00	49.220.500,00	8.540.142,21	17,35

RECEITAS ADICIONAIS PARA FINANCIAMENTO DO ENSINO	PREVISÃO INICIAL	PREVISÃO ATUALIZADA (a)	RECEITAS REALIZADAS	
			Até bimestre (b)	%(c) = (b/a)
4 - RECEITA DA APLICAÇÃO FINANCEIRA DE OUTROS RECURSOS VINCULADOS AO ENSINO	3.000,00	3.000,00	203,92	6,80
5 - RECEITAS DE TRANSFERÊNCIAS DO FNDE	1.450.413,60	1.600.413,60	185.575,58	11,60
5.1 - Transferências do salário-educação	720.000,00	720.000,00	157.366,78	21,86
5.2 - Transferências Diretas - PDDE	0,00	0,00	0,00	0,00
5.3 - Transferências Diretas - PNAE	0,00	0,00	0,00	0,00
5.4 - Transferências Diretas - PNATE	0,00	0,00	0,00	0,00
5.5 - Outras transferências do FNDE	718.913,60	868.913,60	27.702,20	3,19
5.6 - Aplicação financeira dos recursos do FNDE	11.500,00	11.500,00	506,60	4,41
6 - RECEITAS DE TRANSFERÊNCIAS DE CONVÊNIOS	3.500,00	3.500,00	432,28	12,35
6.1 - Transferências de convênios	0,00	0,00	0,00	0,00
6.2 - Aplicação financeira dos recursos de convênios	3.500,00	3.500,00	432,28	12,35
7 - RECEITAS DE OPERAÇÕES DE CRÉDITO	0,00	0,00	0,00	0,00
8 - OUTRAS RECEITAS PARA FINANCIAMENTO DO ENSINO	0,00	0,00	0,00	0,00
9 - TOTAL DAS RECEITAS ADICIONAIS PARA FINANCIAMENTO DO ENSINO (4+5+6+7+8)	1.456.913,60	1.606.913,60	186.211,78	11,59

FUNDEB				
RECEITAS DO FUNDEB	PREVISÃO INICIAL	PREVISÃO ATUALIZADA (a)	RECEITAS REALIZADAS	
			Até bimestre (b)	%(c) = (b/a)
10 - RECEITAS DESTINADAS AO FUNDEB	8.172.400,00	8.172.400,00	1.559.468,98	19,08
10.1 - Cota-Parte FPM Destinada ao FUNDEB - (20% de 2.1.1)	4.000.000,00	4.000.000,00	746.724,19	18,67
10.2 - Cota-parte ICMS destinada ao FUNDEB - (20% de 2.2)	3.600.000,00	3.600.000,00	477.081,29	13,25
10.3 - ICMS-Desoneração destinada ao FUNDEB - (20% de 2.3)	19.600,00	19.600,00	0,00	0,00
10.4 - Cota-parte IPI-Exportação destinada ao FUNDEB - (20% de 2.4)	56.000,00	56.000,00	8.098,43	14,46
10.5 - Cota-Parte ITR ou ITR Arrecadado Destinados ao FUNDEB - (20% de ((1.5 - 1.5.5) + 2.5))	6.800,00	6.800,00	174,33	2,56
10.6 - Cota-parte IPVA destinada ao FUNDEB - (20% de 2.6)	490.000,00	490.000,00	327.390,74	66,81
11 - RECEITAS RECEBIDAS DO FUNDEB	10.025.000,00	10.025.000,00	1.779.483,67	17,75
11.1 - Transferências de recursos do FUNDEB	10.000.000,00	10.000.000,00	1.777.500,15	17,78
11.2 - Complementação da união ao FUNDEB	0,00	0,00	0,00	0,00
11.3 - Receita de aplicação financeira dos recursos do FUNDEB	25.000,00	25.000,00	1.983,52	7,93
12 - RESULTADO LÍQUIDO DAS TRANSFERÊNCIAS DO FUNDEB (11.1 - 10) = ACRÉSCIMO RESULTANTE DAS TRANSFERÊNCIAS DO FUNDEB	1.827.600,00	1.827.600,00	218.031,17	11,93

MUNICÍPIO DE CAPANEMA
RELATÓRIO RESUMIDO DA EXECUÇÃO ORÇAMENTÁRIA
DEMONSTRATIVO DAS RECEITAS E DESPESAS COM MANUTENÇÃO E DESENVOLVIMENTO DO ENSINO -
ORÇAMENTO FISCAL E DA SEGURIDADE SOCIAL
JANEIRO A FEVEREIRO DE 2019

RREO - ANEXO 8 (LDB, art.72)

Página: 2 / 3

DESPESAS DO FUNDEB	DOTAÇÃO INICIAL	DOTAÇÃO ATUALIZADA (d)	DESPESAS EMPENHADAS		DESPESAS LIQUIDADAS	
			Até bimestre	%(f) = (e/d)	Até bimestre	%(h) = (g/d)
13 - PAGAMENTO DOS PROFISSIONAIS DO MAGISTÉRIO	9.350.000,00	9.585.686,62	1.395.305,27	14,56	1.395.305,27	14,56
13.1 - Com educação infantil	3.555.000,00	3.555.000,00	596.092,92	16,77	596.092,92	16,77
13.2 - Com ensino fundamental	5.795.000,00	6.030.686,62	799.212,35	13,25	799.212,35	13,25
14 - OUTRAS DESPESAS	675.000,00	675.000,00	0,00	0,00	0,00	0,00
14.1 - Com educação infantil	0,00	0,00	0,00	0,00	0,00	0,00
14.2 - Com ensino fundamental	675.000,00	675.000,00	0,00	0,00	0,00	0,00
15 - TOTAL DAS DESPESAS COM FUNDEB (13+14)	10.025.000,00	10.260.686,62	1.395.305,27	13,60	1.395.305,27	13,60

DEDUÇÕES PARA FINS DE LIMITE DO FUNDEB	Valor
16 - RESTOS A PAGAR INSCRITOS NO EXERCÍCIO SEM DISPONIBILIDADE DE RECURSOS DO FUNDEB	0,00
16.1 - FUNDEB 60%	0,00
16.2 - FUNDEB 40%	0,00
17 - DESPESAS CUSTEADAS COM SUPERÁVIT FINANCEIRO DO EXERCÍCIO ANTERIOR DO FUNDEB	235.686,62
17.1 - FUNDEB 60%	235.686,62
17.2 - FUNDEB 40%	0,00
18 - TOTAL DAS DEDUÇÕES CONSIDERADAS PARA FINS DE LIMITE DO FUNDEB (16+17)	235.686,62

INDICADORES DO FUNDEB	Valor
19 - TOTAL DAS DESPESAS DO FUNDEB PARA FINS DE LIMITE (15 - 18)	1.159.618,65
19.1 - Mínimo de 60% do FUNDEB na Remuneração do Magistério1 (13 - (16.1 + 17.1)) / (11) x 100) %	65,17
19.2 - Máximo de 40% em Despesa com MDE, que não Remuneração do Magistério (14 - (16.2 + 17.2)) / ((11) x 100) %	0,00
19.3 - Máximo de 5% não Aplicado no Exercício (100 - (19.1 + 19.2)) %	34,83

CONTROLE DA UTILIZAÇÃO DE RECURSOS NO EXERCÍCIO SUBSEQUENTE	Valor
20 - RECURSOS RECEBIDOS DO FUNDEB NO EXERCÍCIO ANTERIOR QUE NÃO FORAM UTILIZADOS	235.686,62
21 - DESPESAS CUSTEADAS COM O SALDO DO ITEM 20 ATÉ O 1º TRIMESTRE DO EXERCÍCIO	235.686,62

MANUTENÇÃO E DESENVOLVIMENTO DO ENSINO - DESPESAS CUSTEADAS COM A RECEITA RESULTANTE DE IMPOSTOS E RECURSOS DO FUNDEB						
DESPESAS COM AÇÕES TÍPICAS DE MDE	DOTAÇÃO INICIAL	DOTAÇÃO ATUALIZADA (d)	DESPESAS EMPENHADAS		DESPESAS LIQUIDADAS	
			Até bimestre	%(f) = (e/d)	Até bimestre	%(h) = (g/d)
22 - EDUCAÇÃO INFANTIL	6.853.625,00	6.853.625,00	892.618,11	13,02	848.149,13	12,38
22.1 - Despesas custeadas com recursos do FUNDEB	3.555.000,00	3.555.000,00	596.092,92	16,77	596.092,92	16,77
22.2 - Despesas custeadas com outros recursos de impostos	3.298.625,00	3.298.625,00	296.525,19	8,99	252.056,21	7,64
23 - ENSINO FUNDAMENTAL	11.119.600,00	11.435.725,97	1.416.394,58	12,39	1.433.575,12	12,54
23.1 - Despesas custeadas com recursos do FUNDEB	6.470.000,00	6.705.686,62	799.212,35	11,92	799.212,35	11,92
23.2 - Despesas custeadas com outros recursos de impostos	4.649.600,00	4.730.039,35	670.062,70	14,17	645.497,87	13,65
23.9 - Dedução de Despesas indevidamente contabilizadas	0,00	0,00	(52.880,47)	0,00	(11.135,10)	0,00
24 - ENSINO MÉDIO	0,00	0,00	0,00	0,00	0,00	0,00
25 - ENSINO SUPERIOR	165.000,00	165.000,00	0,00	0,00	0,00	0,00
26 - ENSINO PROFISSIONAL NÃO INTEGRADO AO ENSINO REGULAR	0,00	0,00	0,00	0,00	0,00	0,00
27 - OUTRAS	0,00	0,00	0,00	0,00	0,00	0,00
28 - TOTAL DAS DESPESAS COM AÇÕES TÍPICAS DE MDE (22+23+24+25+26+27)	18.138.225,00	18.454.350,97	2.309.012,69	12,51	2.281.724,25	12,36

DEDUÇÕES CONSIDERADAS PARA FINS DE LIMITE CONSTITUCIONAL	Valor
29 - RESULTADO LÍQUIDO DAS TRANSFERÊNCIAS DO FUNDEB = (12)	218.031,17
30 - DESPESAS CUSTEADAS COM A COMPLEMENTAÇÃO DO FUNDEB NO EXERCÍCIO	0,00
31 - DESPESAS CUSTEADAS COM O SUPERÁVIT FINANCEIRO, DO EXERCÍCIO ANTERIOR, DO FUNDEB	235.686,62
32 - DESPESAS CUSTEADAS COM O SUPERÁVIT FINANCEIRO, DO EXERCÍCIO ANTERIOR, DE OUTROS RECURSOS DE IMPOSTOS	80.439,35
33 - RESTOS A PAGAR INSCRITOS NO EXERCÍCIO SEM DISPONIBILIDADE FINANCEIRA DE RECURSOS DE IMPOSTOS VINCULADOS AO ENSINO	0,00
34 - CANCELAMENTO, NO EXERCÍCIO, DE RESTOS A PAGAR INSCRITOS COM DISPONIBILIDADE FINANCEIRA DE RECURSOS DE IMPOSTOS VINCULADOS AO ENSINO = (44 j)	0,00
35 - TOTAL DAS DEDUÇÕES CONSIDERADAS PARA FINS DE LIMITE CONSTITUCIONAL (29+30+31+32+33+34)6	534.157,14
36 - TOTAL DAS DESPESAS PARA FINS DE LIMITE (22+23-35)	1.705.821,74
37 - PERCENTUAL DE APLICAÇÃO EM MDE SOBRE A RECEITA LÍQUIDA DE IMPOSTOS ((36) / (3) x 100) % 6 - LIMITE CONSTITUCIONAL 25% 5	19,97



MUNICÍPIO DE CAPANEMA
RELATÓRIO RESUMIDO DA EXECUÇÃO ORÇAMENTÁRIA
DEMONSTRATIVO DAS RECEITAS E DESPESAS COM MANUTENÇÃO E DESENVOLVIMENTO DO ENSINO -
ORÇAMENTO FISCAL E DA SEGURIDADE SOCIAL
JANEIRO A FEVEREIRO DE 2019

RREO - ANEXO 8 (LDB, art.72)

Página: 3 / 3

OUTRAS INFORMAÇÕES PARA CONTROLE						
OUTRAS DESPESAS CUSTEADAS COM RECEITAS ADICIONAIS PARA FINANCIAMENTO DO ENSINO	DOTAÇÃO INICIAL	DOTAÇÃO ATUALIZADA (d)	DESPESAS EMPENHADAS		DESPESAS LIQUIDADAS	
			Até bimestre	%(f) = (e/d)	Até bimestre	%(h) = (g/d)
38 - DESPESAS CUSTEADAS COM APL FINAN DE OUTROS RECURSOS DE IMP VINC AO ENSINO	0,00	0,00	0,00	0,00	0,00	0,00
39 - DESPESAS CUSTEADAS COM A CONTRIBUIÇÃO SOCIAL DO SALÁRIO-EDUCAÇÃO	730.000,00	757.907,99	74.532,43	0,00	19.950,28	0,00
40 - DESPESAS CUSTEADAS COM OPERAÇÕES DE CRÉDITO	0,00	0,00	0,00	0,00	0,00	0,00
41 - DESPESAS CUSTEADAS COM OUTRAS RECEITAS PARA FINANCIAMENTO DO ENSINO	723.913,60	904.343,71	172.631,32	0,00	22.631,32	0,00
42 - TOTAL DAS DESPESAS CUSTEADAS COM RECEITAS ADICIONAIS PARA FINANCIAMENTO DO ENSINO (38+ 39 + 40 + 41)	1.453.913,60	1.662.251,70	247.163,75	0,00	42.581,60	0,00
43 - TOTAL GERAL DAS DESPESAS COM MDE (28+42)	19.592.138,60	20.116.602,67	2.556.176,44	12,71	2.324.305,85	11,55

RESTOS A PAGAR INSCRITOS COM DISPONIBILIDADE FINANCEIRA DE RECURSOS DE IMPOSTOS VINCULADOS	SALDO ATÉ BIMESTRE	CANCELADOS EM 2019
44 - RESTOS A PAGAR DE DESPESAS COM MANUTENÇÃO E DESENVOLVIMENTO DO ENSINO	227.355,00	0,00

CONTROLE DA DISPONIBILIDADE FINANCEIRA	FUNDEB	SALÁRIO EDUCAÇÃO
45 - DISPONIBILIDADE FINANCEIRA EM 31 DE DEZEMBRO DE 2018	235.686,62	66.642,55
46 - (+) INGRESSOS DE RECURSOS DO FUNDEB ATÉ O BIMESTRE (Orçamentário)	1.777.500,15	157.366,78
47 - (-) PAGAMENTOS EFETUADOS ATÉ O BIMESTRE	1.395.305,27	6.174,76
47.1 - Orçamento do Exercício	1.395.305,27	6.174,76
47.2 - Restos a Pagar	0,00	0,00
48 - (+) RECEITA DE APLICAÇÃO FINANCEIRA DOS RECURSOS DO FUNDEB ATÉ O BIMESTRE	1.983,52	506,60
49 - (=) DISPONIBILIDADE FINANCEIRA ATÉ O BIMESTRE	619.865,02	218.341,17
50 - (+) Ajustes	0,00	0,00
50.1 - (+) Retenções	0,00	0,00
50.2 - (-) Valores a recuperar	0,00	0,00
50.3 - (+) Outros valores extraorçamentários	0,00	0,00
50.4 - (+) Conciliação Bancária	0,00	0,00
51 - (=) SALDO FINANCEIRO CONCILIADO	619.865,02	218.341,17

ARIELI KACIARA WONS


Gestora do Controle Interno

CLEOMAR WALTER

Contador

AMERICO BELLE

Prefeito Municipal

	MUNICÍPIO DE CAPANEMA RELATÓRIO RESUMIDO DA EXECUÇÃO ORÇAMENTÁRIA DEMONSTRATIVO DAS RECEITAS E DESPESAS COM AÇÕES E SERVIÇOS PÚBLICOS DE SAÚDE ORÇAMENTO FISCAL E DA SEGURIDADE JANEIRO A FEVEREIRO DE 2019	Página: 1 / 2
---	--	----------------------

RREO – ANEXO 12 (LC 141/2012, art. 35)


RECEITAS PARA APURAÇÃO DA APLICAÇÃO EM AÇÕES E SERVIÇOS PÚBLICOS DE SAÚDE	Previsão inicial	Previsão atualizada (a)	RECEITAS REALIZADAS	
			Até o bimestre (b)	% (b/a) x 100
RECEITA DE IMPOSTOS LÍQUIDA (I)	6.558.500,00	6.558.500,00	742.797,70	11,33
Imposto Predial e Territorial Urbano - IPTU	1.060.000,00	1.060.000,00	420,95	0,04
Imposto sobre Transmissão de Bens Intervivos - ITBI	1.090.000,00	1.090.000,00	96.367,79	8,84
Imposto sobre Serviços de Qualquer Natureza - ISS	3.185.000,00	3.185.000,00	469.314,66	14,74
Imposto de Renda Retido na Fonte - IRRF	973.500,00	973.500,00	124.255,71	12,76
Multas, Juros de Mora e Outros Encargos dos Impostos	40.000,00	40.000,00	6.634,61	16,59
Dívida Ativa dos Impostos	180.000,00	180.000,00	35.358,66	19,64
Multas, Juros de Mora e Outros Encargos da Dívida Ativa	30.000,00	30.000,00	10.445,32	34,82
RECEITA DE TRANSFERÊNCIAS CONSTITUCIONAIS E LEGAIS (II)	40.862.000,00	40.862.000,00	7.797.344,51	19,08
Cota-Parte FPM	20.000.000,00	20.000.000,00	3.733.621,11	18,67
Cota-Parte ITR	34.000,00	34.000,00	871,73	2,56
Cota-Parte IPVA	2.450.000,00	2.450.000,00	1.636.953,03	66,81
Cota-Parte ICMS	18.000.000,00	18.000.000,00	2.385.406,55	13,25
Cota-Parte IPI-Exportação	280.000,00	280.000,00	40.492,09	14,46
Compensações Financeiras Provenientes de Impostos e Transferências Constitucionais	98.000,00	98.000,00	0,00	0,00
Desoneração ICMS (LC 87/96)	98.000,00	98.000,00	0,00	0,00
Outras	0,00	0,00	0,00	0,00
TOTAL DAS RECEITAS PARA APURAÇÃO DA APLICAÇÃO EM AÇÕES E SERVIÇOS PÚBLICOS DE SAÚDE (III) = I + II	47.420.500,00	47.420.500,00	8.540.142,21	18,01

RECEITAS ADICIONAIS PARA FINANCIAMENTO DA SAÚDE	Previsão inicial	Previsão atualizada (c)	RECEITAS REALIZADAS	
			Até o bimestre (d)	% (d/c) x 100
TRANSFERÊNCIA DE RECURSOS DO SISTEMA ÚNICO DE SAÚDE-SUS	2.416.182,46	2.416.182,46	283.401,72	11,73
Provenientes da União	2.295.492,46	2.295.492,46	283.401,72	12,35
Provenientes dos Estados	120.690,00	120.690,00	0,00	0,00
Provenientes de Outros Municípios	0,00	0,00	0,00	0,00
Outras Receitas do SUS	0,00	0,00	0,00	0,00
TRANSFERÊNCIAS VOLUNTÁRIAS	0,00	0,00	0,00	0,00
RECEITAS DE OPERAÇÕES DE CRÉDITO VINCULADAS À SAÚDE	0,00	0,00	0,00	0,00
OUTRAS RECEITAS PARA FINANCIAMENTO DA SAÚDE	0,00	0,00	0,00	0,00
TOTAL RECEITAS ADICIONAIS PARA FINANCIAMENTO DA SAÚDE	2.416.182,46	2.416.182,46	283.401,72	11,73

DESPESAS COM SAÚDE (Por Grupo de Natureza da Despesa)	Dotação inicial	Dotação atualizada (e)	DESPESAS EMPENHADAS		DESPESAS LIQUIDADAS	
			Até o bimestre (f)	%(f/e)x100	Liquidadas até o bimestre (g)	%(g/e)x100
DESPESAS CORRENTES	14.154.757,46	15.243.522,73	2.793.311,49	18,32	2.147.776,43	14,09
Pessoal e encargos sociais	6.626.139,00	6.758.235,69	1.021.239,43	15,11	1.021.239,43	15,11
Juros e encargos da dívida	0,00	0,00	0,00	0,00	0,00	0,00
Outras despesas correntes	7.528.618,46	8.485.287,04	1.772.072,06	20,88	1.126.537,00	13,28
DESPESAS DE CAPITAL	88.900,00	412.244,90	40.025,02	9,71	11.217,38	2,72
Investimentos	88.900,00	412.244,90	40.025,02	9,71	11.217,38	2,72
Inversões financeiras	0,00	0,00	0,00	0,00	0,00	0,00
Amortização da dívida	0,00	0,00	0,00	0,00	0,00	0,00
TOTAL DAS DESPESAS COM SAÚDE (IV)	14.243.657,46	15.655.767,63	2.833.336,51	18,10	2.158.993,81	13,79

DESPESAS COM SAÚDE NÃO COMPUTADAS PARA FINS DE APURAÇÃO DO PERCENTUAL MÍNIMO	Dotação inicial	Dotação atualizada	DESPESAS EMPENHADAS		DESPESAS LIQUIDADAS	
			Até o bimestre (h)	%(h/v)	Até o bimestre (i)	%(i/v)
DESPESAS COM INATIVOS E PENSIONISTAS	0,00	0,00	0,00	0,00	0,00	0,00
DESPESA COM ASSISTÊNCIA À SAÚDE QUE NÃO ATENDE AO PRINCÍPIO DE ACESSO UNIVERSAL	0,00	0,00	0,00	0,00	0,00	0,00
DESPESAS CUSTEADAS COM OUTROS RECURSOS	2.416.182,46	3.711.080,97	563.986,98	19,91	357.060,40	16,54
Recursos de transferências do sistema único de saúde - SUS	2.295.492,46	3.431.934,36	473.029,99	16,70	323.087,02	14,96
Recursos de operações de crédito	0,00	0,00	0,00	0,00	0,00	0,00
Outros recursos	120.690,00	279.146,61	90.956,99	3,21	33.973,38	1,57
OUTRAS AÇÕES E SERVIÇOS NÃO COMPUTADOS	0,00	0,00	0,00	0,00	0,00	0,00
RESTOS A PAGAR NÃO PROCESSADOS INSCRITOS INDEVIDAMENTE NO EXERCÍCIO SEM DISPONIBILIDADE FINANCEIRA ¹	0,00	0,00	262.251,37	9,26	262.251,37	12,15
DESPESAS CUSTEADAS COM DISPONIBILIDADE DE CAIXA VINCULADA AOS RESTOS A PAGAR CANCELADOS ²	0,00	0,00	7,02	0,00	7,02	0,00
DESPESAS CUSTEADAS COM RECURSOS VINCULADOS À PARCELA DO PERCENTUAL MÍNIMO QUE NÃO FOI APLICADA EM AÇÕES E SERVIÇOS DE SAÚDE EM EXERCÍCIOS ANTERIORES ³	0,00	0,00	0,00	0,00	0,00	0,00
SUPERÁVIT FINANCEIRO DE EXERCÍCIO ANTERIOR NÃO APLICADO EM AÇÕES E SERVIÇOS PÚBLICOS DE SAÚDE	0,00	0,00	0,00	0,00	0,00	0,00
TOTAL DAS DESPESAS COM NÃO COMPUTADAS (V)	2.416.182,46	3.711.080,97	826.245,37	29,16	619.318,79	28,69



 <p>MUNICÍPIO DE CAPANEMA RELATÓRIO RESUMIDO DA EXECUÇÃO ORÇAMENTÁRIA DEMONSTRATIVO DAS RECEITAS E DESPESAS COM AÇÕES E SERVIÇOS PÚBLICOS DE SAÚDE ORÇAMENTO FISCAL E DA SEGURIDADE JANEIRO A FEVEREIRO DE 2019</p>	Página: 2 / 2
---	----------------------

RREO – ANEXO 12 (LC 141/2012, art. 35)

TOTAL DAS DESPESAS COM AÇÕES E SERVIÇOS PÚBLICOS DE SAÚDE (VI) = (IV - V)	2.007.091,14	70,84	1.539.675,02	71,31
---	--------------	-------	--------------	-------

PERCENTUAL DE APLICAÇÃO EM AÇÕES E SERVIÇOS PÚBLICOS DE SAÚDE SOBRE A RECEITA DE IMPOSTOS LÍQUIDA E TRANSFERÊNCIAS CONSTITUCIONAIS E LEGAIS (VII%) = (VI(h ou i) / IIIb x 100) - LIMITE CONSTITUCIONAL	18,03
--	-------

VALOR REFERENTE À DIFERENÇA ENTRE O VALOR EXECUTADO E O LIMITE MÍNIMO CONSTITUCIONAL [VI(h ou i) - (15 x IIIb)/100]	258.653,69
---	------------

EXECUÇÃO DE RESTOS A PAGAR NÃO PROCESSADOS INSCRITOS COM DISPONIBILIDADE DE CAIXA	INSCRITOS	CANCELADOS / PRESCRITOS	PAGOS	A PAGAR	PARCELA CONSIDERADA NO LIMITE
Inscritos em 2019	0,00	0,00	0,00	0,00	0,00

CONTROLE DOS RESTOS A PAGAR CANCELADOS OU PRESCRITOS PARA FINS DE APLICAÇÃO DA DISPONIBILIDADE DE CAIXA CONFORME ARTIGO 24, §1º e 2º	RESTOS A PAGAR CANCELADOS OU PRESCRITOS		
	Saldo Inicial	Despesas custeadas no exercício de referência	Saldo Final (Não Aplicado)
Restos a Pagar Cancelados ou Prescritos em 2019	0,00	7,02	-7,02

CONTROLE DO VALOR REFERENTE AO PERCENTUAL MÍNIMO NÃO CUMPRIDO EM EXERCÍCIOS ANTERIORES PARA FINS DE APLICAÇÃO DOS RECURSOS VINCULADOS CONFORME ARTIGOS 25 E 26	LIMITE NÃO CUMPRIDO		
	Saldo Inicial	Despesas custeadas no exercício de referência	Saldo Final (Não Aplicado)
Diferença de limite não cumprido em 2019	0,00	0,00	0,00

DESPESAS COM SAÚDE (Por Subfunção)	Dotação inicial	Dotação atualizada	DESPESAS EMPENHADAS		DESPESAS LIQUIDADAS	
			Até o bimestre (l)	% (l/total l)	Até o bimestre (m)	% (m/total m)
Atenção básica	10.609.621,00	11.453.523,85	2.121.241,90	74,87	1.582.413,51	73,29
Assistência hospitalar e ambulatorial	3.262.936,08	3.523.614,38	569.098,73	20,09	509.204,96	23,59
Suporte profilático e terapêutico	0,00	0,00	0,00	0,00	0,00	0,00
Vigilância sanitária	187.092,38	488.119,97	121.320,35	4,28	45.699,81	2,12
Vigilância epidemiológica	184.008,00	190.509,43	21.675,53	0,77	21.675,53	1,00
Alimentação e nutrição	0,00	0,00	0,00	0,00	0,00	0,00
Outras subfunções	0,00	0,00	0,00	0,00	0,00	0,00
TOTAL	14.243.657,46	15.655.767,63	2.833.336,51	100,00	2.158.993,81	100,00

ARIELI KACIARA WONS

Gestora do Controle Interno

CLEOMAR WALTER

Contador

AMERICO BELLE

Prefeito Municipal



Conselho Municipal dos Direitos da Criança e do Adolescente

Av. Brasil, 39 - Centro – Fone/Fax (46) 3552-3029
 85.760-000 - CAPANEMA - PARANÁ

Relatório de Gestão dos Direitos da Criança e da Adolescência 1º BIMESTRE DE 2019 CAPANEMA - PARANÁ

Atendimentos na área da criança e do adolescente QUADRO DA REDE Rede Educacional

EXECUTORA	SERVIÇOS	ATENDIMENTO
Secretaria Municipal de Educação Escolas Municipais	Educação de Pré a 5ª séries	1.631 Crianças
Secretaria Municipal de Educação Escolas Municipais	Merenda Escolar	3.000 Crianças
Secretaria Municipal de Educação - Centros de Educação Infantil	Educação Infantil – Berçário, Maternal – Pré e Jardim	630 Crianças
Escola Municipal Valdelírio Michel - APAE	Educação Especial – PPD	110 Crianças
Secretaria Municipal Educação e Saúde	Atendimento clínico e avaliação psicológica	250 Crianças e Adolescentes/mês atendimento clínico
Secretaria Municipal Educação	Transporte Escolar	437 Crianças e Adolescentes

Rede de Assistência Social

Secretaria da Família e Desenvolvimento Social e CRAS – Centro de Referência de Assistência Social

EXECUTORA	SERVIÇOS	ATENDIMENTO
CRAS	Famílias em acompanhamento pelo PAIF – Programa de Atenção Integral às Famílias	570 Famílias
CRAS	Atendimentos individualizados realizados mensalmente	521
CRAS	Palestras, oficinas e outras atividades coletivas de caráter não continuado	126 Pessoas/mês
Secretaria Estadual Educação e CRAS	Leite das Crianças	145 Crianças



MUNICÍPIO DE CAPANEMA
RELATÓRIO RESUMIDO DA EXECUÇÃO ORÇAMENTARIA
BALANÇO ORÇAMENTÁRIO - DESPESA
ORÇAMENTO FISCAL E DA SEGURIDADE SOCIAL
JANEIRO A FEVEREIRO DE 2019

Página: 1 / 1

RREO - Anexo 1 (LRF, Art. 52, inciso I, alíneas "a" e "b" do inciso II e

DESPESAS	Dotação inicial (d)	Dotação atualizada (e)	DESPESAS EMPENHADAS		Saldo (g) = (e-f)	DESPESAS LIQUIDADAS		Saldo (i) = (e-h)	Despesa pagas até o bimestre (j)
			No bimestre	Até bimestre (f)		No bimestre	Até bimestre (h)		
DESPESAS (EXCETO INTRA-ORÇAMENTÁRIAS) (VIII)	62.000.000,00	72.264.553,99	9.441.372,92	9.441.372,92	62.823.181,07	8.153.221,63	8.153.221,63	64.111.332,36	6.730.615,51
DESPESAS CORRENTES	58.672.991,60	61.986.331,10	8.798.321,04	8.798.321,04	53.188.010,06	7.918.788,39	7.918.788,39	54.067.542,71	6.521.895,07
PESSOAL E ENCARGOS SOCIAIS	31.401.260,18	31.860.773,65	4.258.827,63	4.258.827,63	27.601.946,02	4.258.827,63	4.258.827,63	27.601.946,02	4.258.827,63
JUROS E ENCARGOS DA DÍVIDA	110.000,00	110.000,00	17.192,64	17.192,64	92.807,36	17.192,64	17.192,64	92.807,36	17.192,64
OUTRAS DESPESAS CORRENTES	27.161.731,42	30.015.557,45	4.522.300,77	4.522.300,77	25.493.256,68	3.642.768,12	3.642.768,12	26.372.789,33	2.245.874,80
DESPESAS DE CAPITAL	3.007.008,40	9.958.222,89	643.051,88	643.051,88	9.315.171,01	234.433,24	234.433,24	9.723.789,65	208.720,44
INVESTIMENTOS	2.697.008,40	9.648.222,89	594.585,40	594.585,40	9.053.637,49	185.966,76	185.966,76	9.462.256,13	160.253,96
INVERSÕES FINANCEIRAS	0,00	0,00	0,00	0,00	0,00	0,00	0,00	0,00	0,00
AMORTIZAÇÃO DA DÍVIDA / REFINANCIAMENTO DA DÍVIDA	310.000,00	310.000,00	48.466,48	48.466,48	261.533,52	48.466,48	48.466,48	261.533,52	48.466,48
RESERVA DE CONTINGÊNCIA	320.000,00	320.000,00	0,00	0,00	320.000,00	0,00	0,00	320.000,00	0,00
RESERVA DE CONTINGÊNCIA	320.000,00	320.000,00	0,00	0,00	320.000,00	0,00	0,00	320.000,00	0,00
DESPESAS INTRA-ORÇAMENTÁRIAS (IX)	0,00	0,00	0,00	0,00	0,00	0,00	0,00	0,00	0,00
SUBTOTAL DAS DESPESAS (X) = (VIII + IX)	62.000.000,00	72.264.553,99	9.441.372,92	9.441.372,92	62.823.181,07	8.153.221,63	8.153.221,63	64.111.332,36	6.730.615,51
AMORTIZAÇÃO DA DÍVIDA - REFINANCIAMENTO (XI)	0,00	0,00	0,00	0,00	0,00	0,00	0,00	0,00	0,00
Amortização da Dívida Interna	0,00	0,00	0,00	0,00	0,00	0,00	0,00	0,00	0,00
Dívida Mobiliária	0,00	0,00	0,00	0,00	0,00	0,00	0,00	0,00	0,00
Outras Dívidas	0,00	0,00	0,00	0,00	0,00	0,00	0,00	0,00	0,00
Amortização da Dívida Externa	0,00	0,00	0,00	0,00	0,00	0,00	0,00	0,00	0,00
Dívida Mobiliária	0,00	0,00	0,00	0,00	0,00	0,00	0,00	0,00	0,00
Outras Dívidas	0,00	0,00	0,00	0,00	0,00	0,00	0,00	0,00	0,00
SUBTOTAL COM REFINANCIAMENTO (XII) = (X + XI)	62.000.000,00	72.264.553,99	9.441.372,92	9.441.372,92	62.823.181,07	8.153.221,63	8.153.221,63	64.111.332,36	6.730.615,51
SUPERÁVIT (XIII)	0,00	0,00	358.586,93	358.586,93	(358.586,93)	1.646.738,22	1.646.738,22	(1.646.738,22)	3.069.344,34
TOTAL (XIV) = (XII + XIII)	62.000.000,00	72.264.553,99	9.799.959,85	9.799.959,85	62.464.594,14	9.799.959,85	9.799.959,85	62.464.594,14	9.799.959,85
RESERVA DO RPPS	0,00	0,00	0,00	0,00	0,00	0,00	0,00	0,00	0,00

ARIELI KACIARA WONS

Gestora do Controle Interno

CLEOMAR WALTER

Contador

AMERICO BELLE

Prefeito Municipal



MUNICÍPIO DE CAPANEMA
RELATÓRIO RESUMIDO DA EXECUÇÃO ORÇAMENTARIA
DEMONSTRATIVO DA EXECUÇÃO DAS DESPESAS POR FUNÇÃO E SUBFUNÇÃO
ORÇAMENTO FISCAL E DA SEGURIDADE SOCIAL
JANEIRO A FEVEREIRO DE 2019

RREO - Anexo 2 (LRF, Art. 52, inciso II, alínea "c")

FUNÇÃO / SUBFUNÇÃO	DOTAÇÃO INICIAL	DOTAÇÃO ATUALIZADA (a)	DESPESAS EMPENHADAS			SALDO (c) = (a-b)	DESPESAS LIQUIDADAS			SALDO (e) = (a-d)
			No bimestre	Até o bimestre	% (b/total b)		No bimestre	Até o bimestre	% (d/total d)	
DESPESAS (EXCETO INTRA-ORÇAMENTÁRIAS (I))	62.000.000,00	72.264.553,99	9.441.372,92	9.441.372,92	100,00	62.823.181,07	8.153.221,63	8.153.221,63	100,00	64.111.332,36
LEGISLATIVA	3.400.000,00	3.400.000,00	0,00	0,00	0,00	3.400.000,00	0,00	0,00	0,00	3.400.000,00
AÇÃO LEGISLATIVA	3.400.000,00	3.400.000,00	0,00	0,00	0,00	3.400.000,00	0,00	0,00	0,00	3.400.000,00
ADMINISTRAÇÃO	4.833.600,00	4.943.211,97	750.522,27	750.522,27	7,95	4.192.689,70	732.262,27	732.262,27	8,98	4.210.949,70
REPRESENTAÇÃO JUDICIAL E EXTRAJUDICIAL	193.000,00	193.000,00	13.219,38	13.219,38	0,14	179.780,62	13.219,38	13.219,38	0,16	179.780,62
PLANEJAMENTO E ORÇAMENTO	430.000,00	430.000,00	60.990,72	60.990,72	0,65	369.009,28	60.990,72	60.990,72	0,75	369.009,28
ADMINISTRAÇÃO GERAL	3.267.600,00	3.377.211,97	568.183,07	568.183,07	6,02	2.809.028,90	549.923,07	549.923,07	6,74	2.827.288,90
ADMINISTRAÇÃO FINANCEIRA	455.000,00	455.000,00	51.413,79	51.413,79	0,54	403.586,21	51.413,79	51.413,79	0,63	403.586,21
CONTROLE INTERNO	118.000,00	118.000,00	17.496,99	17.496,99	0,19	100.503,01	17.496,99	17.496,99	0,21	100.503,01
ADMINISTRAÇÃO DE RECEITAS	270.000,00	270.000,00	31.976,50	31.976,50	0,34	238.023,50	31.976,50	31.976,50	0,39	238.023,50
COMUNICAÇÃO SOCIAL	100.000,00	100.000,00	7.241,82	7.241,82	0,08	92.758,18	7.241,82	7.241,82	0,09	92.758,18
DEFESA NACIONAL	50.000,00	50.000,00	0,00	0,00	0,00	50.000,00	0,00	0,00	0,00	50.000,00
ADMINISTRAÇÃO GERAL	50.000,00	50.000,00	0,00	0,00	0,00	50.000,00	0,00	0,00	0,00	50.000,00
SEGURANÇA PÚBLICA	15.000,00	15.000,00	0,00	0,00	0,00	15.000,00	0,00	0,00	0,00	15.000,00
POLICIAMENTO	15.000,00	15.000,00	0,00	0,00	0,00	15.000,00	0,00	0,00	0,00	15.000,00
ASSISTÊNCIA SOCIAL	2.192.328,36	3.803.237,99	242.889,45	242.889,45	2,57	3.560.348,54	217.469,39	217.469,39	2,67	3.585.768,60
ASSISTÊNCIA AO IDOSO	10.000,00	600.000,00	0,00	0,00	0,00	600.000,00	0,00	0,00	0,00	600.000,00
ASSISTÊNCIA AO PORTADOR DE DEFICIÊNCIA	0,00	37.588,66	0,00	0,00	0,00	37.588,66	0,00	0,00	0,00	37.588,66
ASSISTÊNCIA À CRIANÇA E AO ADOLESCENTE	879.700,00	937.859,04	83.377,79	83.377,79	0,88	854.481,25	78.113,90	78.113,90	0,96	859.745,14
ASSISTÊNCIA COMUNITÁRIA	1.302.628,36	2.227.790,29	159.511,66	159.511,66	1,69	2.068.278,63	139.355,49	139.355,49	1,71	2.088.434,80
PREVIDÊNCIA SOCIAL	2.702.575,58	2.702.575,58	432.827,69	432.827,69	4,58	2.269.747,89	432.827,69	432.827,69	5,31	2.269.747,89
PREVIDÊNCIA DO REGIME ESTATUTÁRIO	2.702.575,58	2.702.575,58	432.827,69	432.827,69	4,58	2.269.747,89	432.827,69	432.827,69	5,31	2.269.747,89
SAÚDE	14.243.657,46	16.186.727,11	2.833.336,51	2.833.336,51	30,01	13.353.390,60	2.158.993,81	2.158.993,81	26,48	14.027.733,30
ATENÇÃO BÁSICA	10.609.621,00	11.984.483,33	2.121.241,90	2.121.241,90	22,47	9.863.241,43	1.582.413,51	1.582.413,51	19,41	10.402.069,82
ASSISTÊNCIA HOSPITALAR E AMBULATORIAL	3.262.936,08	3.523.614,38	569.098,73	569.098,73	6,03	2.954.515,65	509.204,96	509.204,96	6,25	3.014.409,42
VIGILÂNCIA SANITÁRIA	187.092,38	488.119,97	121.320,35	121.320,35	1,28	366.799,62	45.699,81	45.699,81	0,56	442.420,16
VIGILÂNCIA EPIDEMIOLÓGICA	184.008,00	190.509,43	21.675,53	21.675,53	0,23	168.833,90	21.675,53	21.675,53	0,27	168.833,90
EDUCAÇÃO	19.592.138,60	20.227.206,13	2.672.217,47	2.672.217,47	28,30	17.554.988,66	2.335.440,95	2.335.440,95	28,64	17.891.765,18
ENSINO FUNDAMENTAL	12.212.443,60	12.820.642,37	1.759.160,94	1.759.160,94	18,63	11.061.481,43	1.466.853,40	1.466.853,40	17,99	11.353.788,97
ENSINO SUPERIOR	165.000,00	165.000,00	0,00	0,00	0,00	165.000,00	0,00	0,00	0,00	165.000,00
EDUCAÇÃO INFANTIL	7.001.695,00	7.016.522,93	901.450,36	901.450,36	9,55	6.115.072,57	856.981,38	856.981,38	10,51	6.159.541,55
EDUCAÇÃO DE JOVENS E ADULTOS	108.000,00	120.040,83	10.003,40	10.003,40	0,11	110.037,43	10.003,40	10.003,40	0,12	110.037,43
EDUCAÇÃO ESPECIAL	105.000,00	105.000,00	1.602,77	1.602,77	0,02	103.397,23	1.602,77	1.602,77	0,02	103.397,23
CULTURA	226.500,00	226.500,00	18.057,93	18.057,93	0,19	208.442,07	18.057,93	18.057,93	0,22	208.442,07
DIFUSÃO CULTURAL	226.500,00	226.500,00	18.057,93	18.057,93	0,19	208.442,07	18.057,93	18.057,93	0,22	208.442,07
URBANISMO	6.100.800,00	9.036.748,07	887.159,68	887.159,68	9,40	8.149.588,39	882.932,80	882.932,80	10,83	8.153.815,27



MUNICÍPIO DE CAPANEMA
RELATÓRIO RESUMIDO DA EXECUÇÃO ORÇAMENTARIA
DEMONSTRATIVO DA EXECUÇÃO DAS DESPESAS POR FUNÇÃO E SUBFUNÇÃO
ORÇAMENTO FISCAL E DA SEGURIDADE SOCIAL
JANEIRO A FEVEREIRO DE 2019

RREO - Anexo 2 (LRF, Art. 52, inciso II, alínea "c")

FUNÇÃO / SUBFUNÇÃO	DOTAÇÃO INICIAL	DOTAÇÃO ATUALIZADA (a)	DESPESAS EMPENHADAS			SALDO (c) = (a-b)	DESPESAS LIQUIDADAS			SALDO (e) = (a-d)
			No bimestre	Até o bimestre	% (b/total b)		No bimestre	Até o bimestre	% (d/total d)	
DEFESA CIVIL	460.000,00	460.000,00	66.758,12	66.758,12	0,71	393.241,88	66.758,12	66.758,12	0,82	393.241,88
INFRA-ESTRUTURA URBANA	323.700,00	2.662.604,76	0,00	0,00	0,00	2.662.604,76	0,00	0,00	0,00	2.662.604,76
SERVIÇOS URBANOS	5.317.100,00	5.914.143,31	820.401,56	820.401,56	8,69	5.093.741,75	816.174,68	816.174,68	10,01	5.097.968,63
HABITAÇÃO	10.000,00	10.000,00	0,00	0,00	0,00	10.000,00	0,00	0,00	0,00	10.000,00
HABITAÇÃO URBANA	10.000,00	10.000,00	0,00	0,00	0,00	10.000,00	0,00	0,00	0,00	10.000,00
SANEAMENTO	41.000,00	527.007,18	0,00	0,00	0,00	527.007,18	0,00	0,00	0,00	527.007,18
SANEAMENTO BÁSICO RURAL	20.500,00	20.500,00	0,00	0,00	0,00	20.500,00	0,00	0,00	0,00	20.500,00
SANEAMENTO BÁSICO URBANO	20.500,00	506.507,18	0,00	0,00	0,00	506.507,18	0,00	0,00	0,00	506.507,18
GESTÃO AMBIENTAL	221.000,00	356.874,66	20.774,32	20.774,32	0,22	336.100,34	20.774,32	20.774,32	0,25	336.100,34
PRESERVAÇÃO E CONSERVAÇÃO AMBIENTAL	221.000,00	356.874,66	20.774,32	20.774,32	0,22	336.100,34	20.774,32	20.774,32	0,25	336.100,34
AGRICULTURA	1.651.000,00	2.904.091,78	472.619,85	472.619,85	5,01	2.431.471,93	260.414,81	260.414,81	3,19	2.643.676,97
EXTENSÃO RURAL	1.453.000,00	2.495.719,96	428.736,39	428.736,39	4,54	2.066.983,57	216.531,35	216.531,35	2,66	2.279.188,61
PROMOÇÃO DA PRODUÇÃO AGROPECUÁRIA	198.000,00	408.371,82	43.883,46	43.883,46	0,46	364.488,36	43.883,46	43.883,46	0,54	364.488,36
INDÚSTRIA	445.500,00	869.013,11	109.885,71	109.885,71	1,16	759.127,40	109.885,71	109.885,71	1,35	759.127,40
PROMOÇÃO INDUSTRIAL	445.500,00	869.013,11	109.885,71	109.885,71	1,16	759.127,40	109.885,71	109.885,71	1,35	759.127,40
COMÉRCIO E SERVIÇOS	78.800,00	78.800,00	10.164,24	10.164,24	0,11	68.635,76	10.164,24	10.164,24	0,12	68.635,76
TURISMO	78.800,00	78.800,00	10.164,24	10.164,24	0,11	68.635,76	10.164,24	10.164,24	0,12	68.635,76
TRANSPORTE	4.247.600,00	4.961.116,39	733.704,61	733.704,61	7,77	4.227.411,78	716.784,52	716.784,52	8,79	4.244.331,87
TRANSPORTE RODOVIÁRIO	4.247.600,00	4.961.116,39	733.704,61	733.704,61	7,77	4.227.411,78	716.784,52	716.784,52	8,79	4.244.331,87
DESPORTO E LAZER	640.000,00	657.944,02	86.721,41	86.721,41	0,92	571.222,61	86.721,41	86.721,41	1,06	571.222,61
DESPORTO COMUNITÁRIO	640.000,00	657.944,02	86.721,41	86.721,41	0,92	571.222,61	86.721,41	86.721,41	1,06	571.222,61
ENCARGOS ESPECIAIS	988.500,00	988.500,00	170.491,78	170.491,78	1,81	818.008,22	170.491,78	170.491,78	2,09	818.008,22
SERVIÇO DA DÍVIDA INTERNA	420.000,00	420.000,00	65.659,12	65.659,12	0,70	354.340,88	65.659,12	65.659,12	0,81	354.340,88
OUTROS ENCARGOS ESPECIAIS	568.500,00	568.500,00	104.832,66	104.832,66	1,11	463.667,34	104.832,66	104.832,66	1,29	463.667,34
RESERVA DE CONTINGÊNCIA	320.000,00	320.000,00	0,00	0,00	0,00	320.000,00	0,00	0,00	0,00	320.000,00
RESERVA DE CONTINGÊNCIA	320.000,00	320.000,00	0,00	0,00	0,00	320.000,00	0,00	0,00	0,00	320.000,00
DESPESAS (INTRA-ORÇAMENTÁRIAS) (II)	0,00	0,00	0,00	0,00	0,00	0,00	0,00	0,00	0,00	0,00
TOTAL III = (I + II)	62.000.000,00	72.264.553,99	9.441.372,92	9.441.372,92	100,00	62.823.181,07	8.153.221,63	8.153.221,63	100,00	64.111.332,36

 ARIELI KACIARA WONS

Gestora do Controle Interno

 CLEOMAR WALTER

Contador

 AMERICO BELLE

Prefeito Municipal

CONVOCAÇÃO

A Secretaria de Saúde do Município de Capanema, Estado do Paraná, no uso de suas atribuições legais, segundo o Disposto na Lei Municipal nº 1.677/2019, visando a contratação de servidores públicos, em Regime Celetista para suprir demanda temporária, excepcional e eventual do Município, convoca a candidata abaixo relacionada, para tomar posse junto ao Departamento de Recursos Humanos, no prazo de 10 (dez) dias. O não comparecimento no prazo estipulado implicará na perda dos direitos sobre a vaga em questão.

AGENTE DE COMBATE A ENDEMIAS

Classif.	Nome do Candidato
3º	CLAUDIA TANDARA MATTOS ALDERETE KREIN

Capanema, 15 de março de 2019

Américo Bellé
Prefeito Municipal

Registre-se e Publique-se.

EXTRATO DO CONTRATO

Processo Seletivo Simplificado 01/2018

Data da Assinatura: 07/03/2019

Contratante: Município de Capanema - PR.

Contratado: Julli Ana Roso Gerber

Objeto: CONTRATAÇÃO POR PRAZO DETERMINADO, PARA ATUAR COMO ODONTOLOGA PSS DE 20 HORAS JUNTO A SECRETARIA MUNICIPAL DE SAÚDE.

Data Inicial de vigência 07/03/2019, data final de vigência 07/08//2019.

Valor total mensal: R\$ 1.782,90 (mil setecentos e oitenta e dois reais e noventa centavos)

Américo Bellé

Prefeito Municipal

EXTRATO DO CONTRATO

Processo Seletivo Simplificado 01/2018

Data da Assinatura: 07/03/2019

Contratante: Município de Capanema - PR.

Contratado: Francielli Oliveira da Cunha Sperotto

Objeto: CONTRATAÇÃO POR PRAZO DETERMINADO, PARA ATUAR COMO ENFERMEIRA 40 HORAS JUNTO A SECRETARIA MUNICIPAL DE SAÚDE.

Data Inicial de vigência 07/03/2019, data final de vigência 07/08//2019.

Valor total mensal: R\$ 3.565,79 (três mil quinhentos e sessenta e cinco reais e setenta e nove centavos)

Américo Bellé

Prefeito Municipal

EXTRATO DO CONTRATO

Processo Seletivo Simplificado 01/2018

Data da Assinatura: 07/03/2019

Contratante: Município de Capanema - PR.

Contratado: Caciara Possato

Objeto: CONTRATAÇÃO POR PRAZO DETERMINADO, PARA ATUAR COMO ENFERMEIRA 40 HORAS JUNTO A SECRETARIA MUNICIPAL DE SAÚDE.

Data Inicial de vigência 07/03/2019, data final de vigência 07/08//2019.

Valor total mensal: R\$ 3.565,79 (três mil quinhentos e sessenta e cinco reais e setenta e nove centavos)

Américo Bellé

Prefeito Municipal

ATOS DO LEGISLATIVO**EXTRATO DE DIÁRIA Nº 12/2019**

Nome do Beneficiário	ALESSANDER BUSSOLA
Cargo/Função	CONTADOR LEGISLATIVO
Destino	PATO BRANCO - PR
Motivo da Viagem	Objetivo/Motivo da Viagem: Curso sobre Plano Anual de Fiscalização 2019 e Prestação de Contas, promovido pela Escola de Gestão Pública do Tribunal de Contas do Estado do Paraná.
Período	14 de março de 2019
Nº de Diárias	½ (meia) . R\$ 190,57
Valor Pago	R\$ 190,57 (Cento e noventa reais e cinquenta e sete centavos).

EXTRATO DE DIÁRIA Nº 13/2019

Nome do Beneficiário	CLAUDETE REZENDE BANZAN
Cargo/Função	CONTROLADORA INTERNA
Destino	PATO BRANCO- PR
Motivo da Viagem	Objetivo/Motivo da Viagem: Curso sobre Plano Anual de Fiscalização 2019 e Prestação de Contas, promovido pela Escola de Gestão Pública do Tribunal de Contas do Estado do Paraná.
Período	14 de março de 2019
Nº de Diárias	½ (meia) . R\$ 190,57
Valor Pago	R\$ 190,57 (Cento e noventa reais e cinquenta e sete centavos).

EXTRATO DE DIÁRIA Nº 14/2019

Nome do Beneficiário	PAULO CESAR LOTHERMANN
Cargo/Função	VEREADOR
Destino	FÓZ DO IGUAÇU- PR
Motivo da Viagem	Objetivo/Motivo da Viagem: Seminário sobre: Democracia Liberal e Aspiração Política; O Capitalismo, a Competição e as forças produtivas; A Globalização e os Costumes locais, promovido pelo Instituto Brasileiro de Assessoria, Treinamento e Pesquisas - LTDA
Período	12 a 15 de março de 2019
Nº de Diárias	3 e ½ (três e meia) . R\$ 1.467,41
Valor Pago	R\$ 1.467,41 (Um mil quatrocentos e sessenta e sete reais e quarenta e um centavos).





O ÓRGÃO OFICIAL DO MUNICÍPIO DE CAPANEMA PODE SER CONSULTADO GRATUITAMENTE NOS SEGUINTE LOCALS:

PREFEITURA MUNICIPAL DE CAPANEMA
CÂMARA MUNICIPAL DE CAPANEMA

internet: www.capanema.pr.gov.br