

DIÁRIO OFICIAL ELETRÔNICO DO MUNICÍPIO DE CAPANEMA

Autorizado pela Lei 1648/2018

www.capanema.pr.gov.br



PREFEITURA MUNICIPAL
CAPANEMA



EXPEDIENTE

ÓRGÃO DE DIVULGAÇÃO DOS ATOS OFICIAIS DO MUNICÍPIO DE CAPANEMA

AUTORIZADO PELA LEI 1.431/2.005 DE 06/04/2.005,
LEI MUNICIPAL Nº 1.648/2018

COORDENAÇÃO/DIREÇÃO: Valdeci Alves dos Santos - Secretária de
Administração

DIAGRAMAÇÃO/EDIÇÃO: Caroline Pilati
RESPONSÁVEL TÉCNICO: Anderson Ferreira dos Passos
DRT Nº 9975/PR

APOIO TÉCNICO: Pedro Augusto Santana

PREFEITURA DE CAPANEMA

Avenida Pedro Viriato Parigot de Souza, 1080 - CEP:85760-000

Fone: 46 3552-1321

E-mail: diariooficial@capanema.pr.gov.br / adm@capanema.pr.gov.br

Capanema - Paraná

Prefeito Municipal: Américo Bellé

Vice-Prefeito Municipal: Milton Kafer

Secretário de Administração: Valdeci Alves dos Santos

Secretária de Agricultura e Meio Ambiente: Raquel Belchior Szimanski

Secretária de Educação, Cultura e Esporte: Zaida Teresinha Parabocz

Secretário de Finanças: Luiz Alberto Letti

Secretário de Planejamento e Projetos: Paulo Fernando L. Orso

Secretário de Saúde: Jonas Welter

Chefe de Gabinete: Paulo de Souza

Controladora Geral do Município: Arieli Caciara Wons

CÂMARA MUNICIPAL DE CAPANEMA

R. Padre Cirilo, 1270 - CEP: 85760-000

Fone: (46) 3552-1596 e (46) 3552-2329

Fax: (46) 3552-3217

E-mail: capanemacamara@gmail.com

Capanema - Paraná

Vereador: Valdomiro Brizola - Presidente

Vereador: Sergio Ullrich - Vice - Presidente

Vereador: Edson Wilmsen - 1º Secretário

Vereador: Delmar C. Balzan - 2º Secretário

Vereador: Airton Marcelo Barth

Vereador: Gilmar Pontin

Vereador: Ginésio J. Pinheiro

Vereador: Paulo C. Lothermann

Vereadora: Izoete Ap. Walker

ATOS LICITATÓRIOS

PORTARIA Nº 7.547, DE 23 DE JANEIRO DE 2020.

Termo de Homologação do Pregão Presencial nº 119/2019.

O Prefeito do Município de Capanema, Estado do Paraná, no uso de suas atribuições legais e, Considerando que o procedimento licitatório está de acordo com a Lei nº 10.520, de 17 de julho de 2002 e com a Lei nº 8.666 de 21 de junho de 1993 e suas alterações, especialmente em seu artigo 43;

RESOLVE:

Art. 1º Homologar o Processo de Licitação modalidade Pregão

Presencial nº 119/2019, objeto AQUISIÇÃO DE EQUIPAMENTOS ODONTOLÓGICOS DESTINADOS AS EQUIPES DE SAÚDE BUCAL NAS ESTRATÉGIAS SAÚDE DA FAMÍLIA DO MUNICÍPIO DE CAPANEMA-PR, EM ATENDIMENTO À PORTARIA Nº 4061, DE 18 DE DEZEMBRO DE 2018, DO MINISTÉRIO DA SAÚDE, PROCESSADO PELO SISTEMA DE REGISTRO DE PREÇOS.

Art. 2º Em cumprimento ao disposto no Art.109, §1º da Lei 8.666, de 21 de junho de 1993, torna-se público o resultado da licitação em epígrafe, apresentando os vencedores pelo critério menor preço Por Item;

Fornecedor	Item	Produto/Serviço	Marca	Quantidade	Preço
BETANIAMED COMERCIAL EIRELI - EPP	1	CADEIRA ODONTOLÓGICA COMPLETA (EQUIPO/SUGADOR/REFLETOR) COM AS SEGUINTE CARACTERÍSTICAS: MÍNIMO 3 TERMINAIS, CABECEIRA ARTICULADA, COMANDO DA CADEIRA COM PEDAL, EQUIPO TIPO CART OU ACOPLADO, REFLETOR MULTIFOCA (MAIS DE UMA INTENSIDADE), CUBA EM PORCELANA/CERÂMICA, UNIDADE AUXILIAR COM 1 SUGADOR, SERINGA TRÍPLICE, CANETA DE ROTAÇÃO, CONTRA ÂNGULO, PEÇA RETA E MICRO MOTOR.	DENTEMED/ MAGNUS PRIMR CART	1,00	9.400,00
BETANIAMED COMERCIAL EIRELI - EPP	2	ULTRASSOM ODONTOLÓGICO COM JATO DE BICARBONATO INTEGRADO E CANETA/ TRANSDUTOR DO ULTRASSOM AUTOCLAVÁVEL.	DENTEMED	3,00	1.280,00

Art. 3º Valor total dos gastos com a Licitação modalidade Pregão Presencial Nº 119/2019, é de R\$ 13.240,00 (Treze Mil, Duzentos e Quarenta Reais).

Art. 4º Homologo a presente licitação, revogadas as disposições em contrário.

Gabinete do Prefeito Municipal de Capanema, Estado do Paraná vinte e três dias de janeiro de 2020

Américo Bellé

Prefeito Municipal

EXTRATO DA ATA DE REGISTRO DE PREÇOS Nº15/2020

Pregão Presencial Nº 0119/2019

Data da Assinatura: 23/01/2020.

Contratante: Município de Capanema-Pr.

Contratada: BETANIAMED COMERCIAL EIRELI - EPP

Objeto:AQUISIÇÃO DE EQUIPAMENTOS ODONTOLÓGICOS DESTINADOS AS EQUIPES DE SAÚDE BUCAL NAS ESTRATÉGIAS SAÚDE DA FAMÍLIA DO MUNICÍPIO DE CAPANEMA-PR, EM ATENDIMENTO À PORTARIA Nº 4061, DE 18 DE DEZEMBRO DE 2018, DO MINISTÉRIO DA SAÚDE, PROCESSADO PELO SISTEMA DE REGISTRO DE PREÇOS..

Valor total: R\$ 13.240,00 (Treze Mil, Duzentos e Quarenta Reais)

Américo Bellé

Prefeito Municipal

OUTRAS PUBLICAÇÕES

Relatório de Gestão dos Direitos da Criança e da Adolescência

6º BIMESTRE DE 2019


CAPANEMA - PARANÁ

Rede de Assistência Social

Secretaria da Família e Desenvolvimento Social e CRAS – Centro de Referência de Assistência Social

EXECUTORA	SERVIÇOS	ATENDIMENTO
CRAS	Famílias em acompanhamento pelo PAIF - Programa de Atenção Integral às Famílias	535 Famílias
CRAS	Atendimentos individualizados realizados mensalmente	710
CRAS	Palestras, oficinas e outras atividades coletivas de caráter não continuado	200 Pessoas/mês
Secretaria Estadual Educação e CRAS	Leite das Crianças	103 Crianças



	MUNICÍPIO DE CAPANEMA RELATÓRIO RESUMIDO DA EXECUÇÃO ORÇAMENTARIA DEMONSTRATIVO DA RECEITA DE ALIENAÇÃO DE ATIVOS E APLICAÇÃO DOS RECURSOS ORÇAMENTO FISCAL E DA SEGURIDADE SOCIAL JANEIRO A DEZEMBRO DE 2019	Página: 1 / 1
---	--	---------------

RREO – ANEXO 11 (LRF, art. 53, § 1º, inciso III)

RECEITAS	PREVISÃO ATUALIZADA (a)	RECEITAS REALIZADAS (b)	SALDO A REALIZAR c = (a - b)
RECEITA DE CAPITAL	0,00	0,00	0,00
ALIENAÇÃO DE ATIVOS	0,00	0,00	0,00
Alienação de Bens Móveis	0,00	0,00	0,00
Alienação de Bens Imóveis	0,00	0,00	0,00
Alienação de Bens Intangíveis	0,00	0,00	0,00
Rendimentos de Aplicações Financeiras	0,00	733,65	(733,65)
RECEITAS DE ALIENAÇÃO DE ATIVOS (I)	0,00	0,00	0,00

DESPESAS	DOTAÇÃO ATUALIZADA (d)	DESPESAS EMPENHADAS	DESPESAS LIQUIDADAS	DESPESAS PAGAS (e)	DESPESAS INSCRITAS EM RESTOS A PAGAR NÃO PROCESSADOS	PAGAMENTO DE RESTOS A PAGAR (f)	SALDO A PAGAR (g) = (d-e)
Despesas de Capital	0,00	0,00	0,00	0,00	0,00	0,00	0,00
Investimentos	0,00	0,00	0,00	0,00	0,00	0,00	0,00
Inversões Financeiras	0,00	0,00	0,00	0,00	0,00	0,00	0,00
Amortização da Dívida	0,00	0,00	0,00	0,00	0,00	0,00	0,00
Despesas Correntes dos Regimes de Previdência	0,00	0,00	0,00	0,00	0,00	0,00	0,00
Regime Próprio dos Servidores Públicos	0,00	0,00	0,00	0,00	0,00	0,00	0,00
APLICAÇÃO DOS RECURSOS DA ALIENAÇÃO DE ATIVOS (II)	0,00	0,00	0,00	0,00	0,00	0,00	0,00

SALDO FINANCEIRO APLICAR	EXERCÍCIO (h)	DO EXERCÍCIO (i) = (Ib - (IIe+ IIff))	SALDO ATUAL (j) = (IIIh + IIIi)
VALOR (III)	9.918,28	0,00	9.918,28

 ARIELI KACIARA WONS

Gestora do Controle Interno


 CLEOMAR WALTER

Contador

 AMERICO BELLE

Prefeito Municipal



 <p>MUNICÍPIO DE CAPANEMA RELATÓRIO DE GESTÃO FISCAL DEMONSTRATIVO SIMPLIFICADO DO RELATÓRIO DE GESTÃO FISCAL ORÇAMENTO FISCAL E DA SEGURIDADE JANEIRO A DEZEMBRO DE 2019</p>	Página: 1 / 1
---	---------------

LRF, art. 48 - Anexo 6

RECEITA CORRENTE LÍQUIDA	VALOR ATÉ O SEMESTRE	
Receita Corrente Líquida	60.820.782,05	
Receita Corrente Líquida Ajustada	59.624.123,05	
DESPESA COM PESSOAL	VALOR	% SOBRE A RCL
Despesa total com pessoal - DTP	28.894.953,63	48,46
Limite máximo (incisos I, II e III, art. 20 da LRF)	32.197.026,45	54,00
Limite prudencial (§ único, art. 22 da LRF)	30.587.175,12	51,30
Limite de alerta (inciso II do §1º do art. 59 da LRF)	28.977.323,80	48,60
DÍVIDA CONSOLIDADA	VALOR	% SOBRE A RCL
Dívida consolidada líquida	-6.355.718,70	-10,45
Limite definido por resolução do senado federal	72.984.938,46	120,00
GARANTIA DE VALORES	VALOR	% SOBRE A RCL
Total das garantias concedidas	0,00	0,00
Limite definido por resolução do senado federal	13.380.572,05	22,00
OPERAÇÕES DE CRÉDITO	VALOR	% SOBRE A RCL
Operações de crédito internas e externas	0,00	0,00
Limite definido pelo senado federal para operações de crédito internas e externas	9.731.325,13	16,00
Operações de crédito por antecipação da receita	0,00	0,00
Limite definido pelo senado federal para operações de crédito por antecipação da receita	4.257.454,74	7,00
RESTO A PAGAR	RESTOS A PAGAR EMPENHADOS E NÃO LIQUIDADOS DO EXERCÍCIO	DISPONIBILIDADE DE CAIXA LÍQUIDA (APÓS A INSCRIÇÃO EM RESTOS A PAGAR NÃO PROCESSADOS DO EXERCÍCIO)
Valor Total	789.077,73	7.215.767,84

ARIELI KACIARA WONS

Gestora do Controle Interno

CLEOMAR WALTER

Contador

AMERICO BELLE

Prefeito Municipal



MUNICÍPIO DE CAPANEMA
RELATÓRIO RESUMIDO DA EXECUÇÃO ORÇAMENTARIA
BALANÇO ORÇAMENTÁRIO - DESPESA
ORÇAMENTO FISCAL E DA SEGURIDADE SOCIAL
NOVEMBRO A DEZEMBRO DE 2019

Página: 1 / 1

RREO - Anexo 1 (LRF, Art. 52, inciso I, alíneas "a" e "b" do inciso II e

DESPESAS	Dotação inicial (d)	Dotação atualizada (e)	DESPESAS EMPENHADAS		Saldo (g) = (e-f)	DESPESAS LIQUIDADAS		Saldo (i) = (e-h)	Despesa pagas até o bimestre (j)	Inscritas em restos a pagar não
			No bimestre	Até bimestre (f)		No bimestre	Até bimestre (h)			
DESPESAS (EXCETO INTRA-ORÇAMENTÁRIAS) (VIII)	62.000.000,00	81.751.884,80	11.113.121,42	60.704.682,11	21.047.202,69	11.661.864,69	59.915.604,38	21.836.280,42	59.388.842,79	789.077,73
DESPESAS CORRENTES	58.672.991,60	65.964.023,15	10.521.636,67	56.262.896,23	9.701.126,92	11.081.029,94	55.855.211,73	10.108.811,42	55.333.854,13	407.684,50
PESSOAL E ENCARGOS SOCIAIS	31.401.260,18	32.788.431,92	6.180.432,09	28.874.303,63	3.914.128,29	6.180.432,09	28.874.303,63	3.914.128,29	28.874.303,63	0,00
JUROS E ENCARGOS DA DÍVIDA	110.000,00	110.000,00	12.271,77	90.620,34	19.379,66	12.271,77	90.620,34	19.379,66	90.620,34	0,00
OUTRAS DESPESAS CORRENTES	27.161.731,42	33.065.591,23	4.328.932,81	27.297.972,26	5.767.618,97	4.888.326,08	26.890.287,76	6.175.303,47	26.368.930,16	407.684,50
DESPESAS DE CAPITAL	3.007.008,40	15.467.861,65	591.484,75	4.441.785,88	11.026.075,77	580.834,75	4.060.392,65	11.407.469,00	4.054.988,66	381.393,23
INVESTIMENTOS	2.697.008,40	15.111.861,65	523.421,74	4.086.508,21	11.025.353,44	512.771,74	3.705.114,98	11.406.746,67	3.699.710,99	381.393,23
INVERSÕES FINANCEIRAS	0,00	0,00	0,00	0,00	0,00	0,00	0,00	0,00	0,00	0,00
AMORTIZAÇÃO DA DÍVIDA / REFINANCIAMENTO DA DÍVIDA	310.000,00	356.000,00	68.063,01	355.277,67	722,33	68.063,01	355.277,67	722,33	355.277,67	0,00
RESERVA DE CONTINGÊNCIA	320.000,00	320.000,00	0,00	0,00	320.000,00	0,00	0,00	320.000,00	0,00	0,00
RESERVA DE CONTINGÊNCIA	320.000,00	320.000,00	0,00	0,00	320.000,00	0,00	0,00	320.000,00	0,00	0,00
DESPESAS INTRA-ORÇAMENTÁRIAS (IX)	0,00	0,00	0,00	0,00	0,00	0,00	0,00	0,00	0,00	0,00
SUBTOTAL DAS DESPESAS (X) = (VIII + IX)	62.000.000,00	81.751.884,80	11.113.121,42	60.704.682,11	21.047.202,69	11.661.864,69	59.915.604,38	21.836.280,42	59.388.842,79	789.077,73
AMORTIZAÇÃO DA DÍVIDA - REFINANCIAMENTO (XI)	0,00	0,00	0,00	0,00	0,00	0,00	0,00	0,00	0,00	0,00
Amortização da Dívida Interna	0,00	0,00	0,00	0,00	0,00	0,00	0,00	0,00	0,00	0,00
Dívida Mobiliária	0,00	0,00	0,00	0,00	0,00	0,00	0,00	0,00	0,00	0,00
Outras Dívidas	0,00	0,00	0,00	0,00	0,00	0,00	0,00	0,00	0,00	0,00
Amortização da Dívida Externa	0,00	0,00	0,00	0,00	0,00	0,00	0,00	0,00	0,00	0,00
Dívida Mobiliária	0,00	0,00	0,00	0,00	0,00	0,00	0,00	0,00	0,00	0,00
Outras Dívidas	0,00	0,00	0,00	0,00	0,00	0,00	0,00	0,00	0,00	0,00
SUBTOTAL COM REFINANCIAMENTO (XII) = (X + XI)	62.000.000,00	81.751.884,80	11.113.121,42	60.704.682,11	21.047.202,69	11.661.864,69	59.915.604,38	21.836.280,42	59.388.842,79	789.077,73
SUPERAVIT (XIII)	0,00	0,00	1.506.287,34	2.572.767,23	(2.572.767,23)	957.544,07	3.361.844,96	(3.361.844,96)	3.888.606,55	(789.077,73)
TOTAL (XIV) = (XII + XIII)	62.000.000,00	81.751.884,80	12.619.408,76	63.277.449,34	18.474.435,46	12.619.408,76	63.277.449,34	18.474.435,46	63.277.449,34	0,00
RESERVA DO RPPS	0,00	0,00	0,00	0,00	0,00	0,00	0,00	0,00	0,00	0,00

 ARIELI KACIARA WONS


Gestora do Controle Interno

 CLEOMAR WALTER

Contador


 AMERICO BELLE

Prefeito Municipal

 MUNICÍPIO DE CAPANEMA RELATÓRIO DE GESTÃO FISCAL DEMONSTRATIVO DA DISPONIBILIDADE DE CAIXA E DOS RESTOS A PAGAR ORÇAMENTO FISCAL E DA SEGURIDADE SOCIAL 01/2019 À 12/2019										
										Página: 1 / 3

RGF – ANEXO 5 (LRF, art. 55, Inciso III, alínea "a")

IDENTIFICAÇÃO DOS RECURSOS	DISPONIBILIDADE DE CAIXA BRUTA (a)	OBRIGAÇÕES FINANCEIRAS				INSUFICIÊNCIA FINANCEIRA VERIFICADA NO CONSÓRCIO PÚBLICO (f)	DISPONIBILIDADE DE CAIXA LÍQUIDA (ANTES DA INSCRIÇÃO EM RESTOS A PAGAR NÃO PROCESSADOS) (g) = (a - (b + c + d + e))	RESTOS A PAGAR EMPENHADOS E NÃO LIQUIDADOS DO EXERCÍCIO (h)	EMPENHOS NÃO LIQUIDADOS CANCELADOS (NÃO INSCRITOS POR INSUFICIÊNCIA FINANCEIRA)	DISPONIBILIDADE DE CAIXA LÍQUIDA (APÓS A INSCRIÇÃO EM RESTOS A PAGAR NÃO PROCESSADOS DO EXERCÍCIO) (i) = (g - h)
		Restos a Pagar Liquidados e Não Pagos		Restos a Pagar Empenhados e Não Liquidados de Exercícios Anteriores (d)	Demais Obrigações Financeiras (e)					
		De Exercício Anteriores (b)	Do Exercício (c)							
Recursos Ordinários (Livres)	2.287.262,69	265.987,64	463.392,51	188.656,16	0,00	0,00	1.369.226,38	98.293,94	0,00	1.270.932,44
Merenda Escolar - Ens Fund - Conta 21453-1	0,00	0,00	0,00	0,00	0,00	0,00	0,00	7.801,35	0,00	(7.801,35)
CR 873786/18-MAPA-Máqu e Equip-Cta 647259-6	0,00	0,00	0,00	0,00	0,00	0,00	0,00	68.562,72	0,00	(68.562,72)
MDS-Estrut.Rede Prof.Soc.Esp-Invest.-Cta 30.499-9	0,00	0,00	4.158,99	0,00	0,00	0,00	(4.158,99)	16.230,51	0,00	(20.389,50)
Bloco de Financiamento da Proteção Social Básica - SUAS	0,00	0,00	0,00	0,00	0,00	0,00	0,00	15.300,00	0,00	(15.300,00)
Componente para Qualificação da Gestão - SUAS	0,00	0,00	0,00	0,00	0,00	0,00	0,00	402,40	0,00	(402,40)
Saúde - Receitas Vinculadas (E.C. 29/00 - 15%) - Cta 274-1	0,00	60.356,18	14.454,70	2.400,00	0,00	0,00	(77.210,88)	70.838,91	0,00	(148.049,79)
Bloco Custeio Ações Serv Públ Saúde-Cta Única ESTADO-Cta 302-0	0,00	0,00	1.412,16	0,00	0,00	0,00	(1.412,16)	957,80	0,00	(2.369,96)
APSUS - Custeio - Resol. 276/12 e 396/14-Cta 231-8	0,00	0,00	0,00	0,00	0,00	0,00	0,00	924,00	0,00	(924,00)
Cv 46/13 SICONV 787997/13-Funasa-Melh Sanit Domiciliares	0,00	0,00	0,00	155.704,30	0,00	0,00	(155.704,30)	0,00	0,00	(155.704,30)
Incram.Temp/Emendas Parlam.Indiv.Cta 624060-1	0,00	0,00	27.377,08	0,00	0,00	0,00	(27.377,08)	101.545,29	0,00	(128.922,37)
Operações de Crédito Internas	0,00	0,00	0,00	142.333,06	0,00	0,00	(142.333,06)	0,00	0,00	(142.333,06)
5% sobre Transferências Constitucionais FUNDEB - Cta 272-5	0,00	6.277,61	2.268,65	0,00	0,00	0,00	(8.546,26)	261,55	0,00	(8.807,81)
Demais Impostos Vinculados à Educação Básica - Cta 273-3	0,00	1.410,30	0,00	0,00	0,00	0,00	(1.410,30)	0,00	0,00	(1.410,30)
Salário-Educação - Cta 10465-5	0,00	0,00	4.197,50	8.928,89	0,00	0,00	(13.126,39)	40.701,55	0,00	(53.827,94)
CV 849778/17-MI-Retro. com Pá Carreg.	0,00	0,00	0,00	0,00	0,00	0,00	0,00	268.640,94	0,00	(268.640,94)
Termo de Acordo CEBIIUHE B.Iguaçu-Cta 71042-8	0,00	0,00	9.500,00	0,00	0,00	0,00	(9.500,00)	0,00	0,00	(9.500,00)
CV 200/18-SEAB-Combate Erosão Solo-Cta 30.447-6	0,00	0,00	0,00	0,00	0,00	0,00	0,00	56.491,83	0,00	(56.491,83)
Bloco de Custeio das Ações e Serviços Públicos de Saúde - Cta 624060-1	0,00	0,00	0,00	0,00	0,00	0,00	0,00	228,36	0,00	(228,36)
Merenda Escolar - Ed Infantil - Conta 9216-9	0,00	0,00	0,00	0,00	0,00	0,00	0,00	10.428,98	0,00	(10.428,98)
Outros Royalties e Compensações Financeiras e Patrimoniais não	0,00	0,00	0,00	0,00	0,00	0,00	0,00	10.127,60	0,00	(10.127,60)
COSIP - Contribuição de Iluminação Pública, Art. 149-A, CF - Cta 20971-6	0,00	0,00	0,00	0,00	0,00	0,00	0,00	21.340,00	0,00	(21.340,00)
Taxas - Exercício Poder de Polícia - Cta 21538-4	0,00	108,39	0,00	0,00	0,00	0,00	(108,39)	0,00	0,00	(108,39)
Taxas - Prestação de Serviços - Cta 21539-2	0,00	343,10	0,00	0,00	0,00	0,00	(343,10)	0,00	0,00	(343,10)
TOTAL DOS RECURSOS NÃO VINCULADOS (I)	2.287.262,69	334.483,22	526.761,59	498.022,41	0,00	0,00	927.995,47	789.077,73	0,00	138.917,74
CIDE (Lei 10866/04, art. 1ºB)	195,91	0,00	0,00	0,00	0,00	0,00	195,91	0,00	0,00	195,91
Indenizações Recebidas por bens sinistrados de outras áreas	21.563,88	0,00	0,00	0,00	0,00	0,00	21.563,88	0,00	0,00	21.563,88
Merenda Escolar - Ens Fund - Conta 21453-1	7.979,26	0,00	0,00	0,00	0,00	0,00	7.979,26	0,00	0,00	7.979,26
Bloco de Investimento na Rede de Serviços Públicos de Saúde - Cta 624064-4	25.685,22	0,00	0,00	0,00	0,00	0,00	25.685,22	0,00	0,00	25.685,22
CR 873786/18-MAPA-Máqu e Equip-Cta 647259-6	88.574,20	0,00	0,00	0,00	0,00	0,00	88.574,20	0,00	0,00	88.574,20
CR 870966/18-MAPA-Pá-Carregadeira-Cta 647260-0	838,91	0,00	0,00	0,00	0,00	0,00	838,91	0,00	0,00	838,91
CR 844075/17-FNAS-Constr Centro Dia de Referência-Cta 647247-2	118.796,04	0,00	0,00	0,00	0,00	0,00	118.796,04	0,00	0,00	118.796,04
MDS-Incr.Temp-Custeio-Prot.Soc.Bás.-Cta 30.501-4	94.495,13	0,00	0,00	0,00	0,00	0,00	94.495,13	0,00	0,00	94.495,13

	MUNICÍPIO DE CAPANEMA RELATÓRIO DE GESTÃO FISCAL DEMONSTRATIVO DA DISPONIBILIDADE DE CAIXA E DOS RESTOS A PAGAR ORÇAMENTO FISCAL E DA SEGURIDADE SOCIAL 01/2019 À 12/2019	Página: 2 / 3
---	--	----------------------

RGF – ANEXO 5 (LRF, art. 55, Inciso III, alínea "a")

IDENTIFICAÇÃO DOS RECURSOS	DISPONIBILIDADE DE CAIXA BRUTA (a)	OBRIGAÇÕES FINANCEIRAS				INSUFICIÊNCIA FINANCEIRA VERIFICADA NO CONSÓRCIO PÚBLICO (f)	DISPONIBILIDADE DE CAIXA LÍQUIDA (ANTES DA INSCRIÇÃO EM RESTOS A PAGAR NÃO PROCESSADOS) (g) = (a - (b + c + d + e))	RESTOS A PAGAR EMPENHADOS E NÃO LIQUIDADOS DO EXERCÍCIO (h)	EMPENHOS NÃO LIQUIDADOS CANCELADOS (NÃO INSCRITOS POR INSUFICIÊNCIA FINANCEIRA)	DISPONIBILIDADE DE CAIXA LÍQUIDA (APÓS A INSCRIÇÃO EM RESTOS A PAGAR NÃO PROCESSADOS DO EXERCÍCIO) (i) = (g - h)
		Restos a Pagar Liquidados e Não Pagos		Restos a Pagar Empenhados e Não Liquidados de Exercícios Anteriores (d)	Demais Obrigações Financeiras (e)					
		De Exercício Anteriores (b)	Do Exercício (c)							
MDS-Estrut.Rede Prot.Soc.Esp-Invest.-Cta 30.499-9	88.383,84	0,00	0,00	0,00	0,00	0,00	88.383,84	0,00	0,00	88.383,84
Apoio Financ. aos Municípios - AFM - Educação - Cta 30.590-1	2.450,79	0,00	0,00	0,00	0,00	0,00	2.450,79	0,00	0,00	2.450,79
Bloco de Financiamento da Proteção Social Básica - SUAS	196.888,23	0,00	0,00	0,00	0,00	0,00	196.888,23	0,00	0,00	196.888,23
Bloco de Financiamento da Proteção Social Especial - SUAS	24.648,72	0,00	0,00	0,00	0,00	0,00	24.648,72	0,00	0,00	24.648,72
Componente para Qualificação da Gestão - SUAS	16.068,00	0,00	0,00	0,00	0,00	0,00	16.068,00	0,00	0,00	16.068,00
Bloco de Investimentos - SUAS	140.908,24	0,00	0,00	0,00	0,00	0,00	140.908,24	0,00	0,00	140.908,24
SANEPAR - Compensação Financeira ao MEIO AMBIENTE do Município	44.163,69	0,00	0,00	0,00	0,00	0,00	44.163,69	0,00	0,00	44.163,69
Saúde - Receitas Vinculadas (E.C. 29/00 - 15%) - Cta 274-1	247.334,16	0,00	0,00	0,00	0,00	0,00	247.334,16	0,00	0,00	247.334,16
Receitas de alienação de Ativos da Saúde/Indenização de Sinistros	31.851,15	0,00	0,00	0,00	0,00	0,00	31.851,15	0,00	0,00	31.851,15
Bloco Custeio Ações Serv Públ Saúde-Cta Única ESTADO-Cta 302-0	130.197,17	0,00	0,00	0,00	0,00	0,00	130.197,17	0,00	0,00	130.197,17
APSUS - Custeio - Resol. 276/12 e 396/14-Cta 231-8	3.949,71	0,00	0,00	0,00	0,00	0,00	3.949,71	0,00	0,00	3.949,71
SESA/APSUS-Constr.Unid.Saúde Família S.J.Oper. - Tipo 1-Cta 27290-6	8.437,35	0,00	0,00	0,00	0,00	0,00	8.437,35	0,00	0,00	8.437,35
SESA/APSUS-Equ.P.Saúde Sto.Exp. e Demais-Res.604/15-Cta 311-0	300,18	0,00	0,00	0,00	0,00	0,00	300,18	0,00	0,00	300,18
Cv 46/13 SICONV 787997/13-Funasa-Melh Sanit Domiciliares	110.774,63	0,00	0,00	0,00	0,00	0,00	110.774,63	0,00	0,00	110.774,63
CR 801318/14-MCID-Modem Passeios Públ	122.792,82	0,00	0,00	0,00	0,00	0,00	122.792,82	0,00	0,00	122.792,82
Increm.Temp/Emendas Parlam.Indiv.Cta 624060-1	969.754,17	0,00	0,00	0,00	0,00	0,00	969.754,17	0,00	0,00	969.754,17
Bloco Investim Rede Serv Públ Saúde-Cta Única ESTADO-Cta 311-0	29.901,53	0,00	0,00	0,00	0,00	0,00	29.901,53	0,00	0,00	29.901,53
Operações de Crédito Internas	31,00	0,00	0,00	0,00	0,00	0,00	31,00	0,00	0,00	31,00
Retenções em Caráter Consignatário	558,09	0,00	0,00	0,00	558,09	0,00	0,00	0,00	0,00	0,00
Fundeb 60% - Cta 19144-2	165.402,11	0,00	0,00	0,00	0,00	0,00	165.402,11	0,00	0,00	165.402,11
CR 856605/17-M CID-Pav.Pedras Irreg.Urb-Cta 647240-5	100.547,54	0,00	0,00	0,00	0,00	0,00	100.547,54	0,00	0,00	100.547,54
5% sobre Transferências Constitucionais FUNDEB - Cta 272-5	80.395,53	0,00	0,00	0,00	0,00	0,00	80.395,53	0,00	0,00	80.395,53
Demais Impostos Vinculados à Educação Básica - Cta 273-3	109.698,80	0,00	0,00	0,00	0,00	0,00	109.698,80	0,00	0,00	109.698,80
CV 520/18-SEDU-Constr.de Próprios do Município-Cta 30.459-0	595,54	0,00	0,00	0,00	0,00	0,00	595,54	0,00	0,00	595,54
Salário-Educação - Cta 10465-5	248.197,27	0,00	0,00	0,00	0,00	0,00	248.197,27	0,00	0,00	248.197,27
CV 849778/17-MI-Retro. com Pá Carreg.	296.702,98	0,00	0,00	0,00	0,00	0,00	296.702,98	0,00	0,00	296.702,98
Termo de Acordo CEBI/UHE B.Iguaçu-Cta 71042-8	40.832,30	0,00	0,00	0,00	0,00	0,00	40.832,30	0,00	0,00	40.832,30
CV 200/18-SEAB-Combate Erosão Solo-Cta 30.447-6	74.981,36	0,00	0,00	0,00	0,00	0,00	74.981,36	0,00	0,00	74.981,36
Bloco de Custeio das Ações e Serviços Públicos de Saúde - Cta 624060-1	640.632,22	0,00	0,00	0,00	0,00	0,00	640.632,22	0,00	0,00	640.632,22
CR 873581/18-M CID-Pav Asfáltica-Cta 647264-2	63.638,48	0,00	0,00	0,00	0,00	0,00	63.638,48	0,00	0,00	63.638,48
Atenção Básica	917,00	0,00	0,00	0,00	0,00	0,00	917,00	0,00	0,00	917,00
CR 867189/18-M CID-Pav Asfáltica-Cta 647254-5	187.258,32	0,00	0,00	0,00	0,00	0,00	187.258,32	0,00	0,00	187.258,32
Atenção de Média e Alta Complexidade Ambulatorial e Hospitalar	64.465,62	0,00	0,00	0,00	0,00	0,00	64.465,62	0,00	0,00	64.465,62



MUNICÍPIO DE CAPANEMA
RELATÓRIO DE GESTÃO FISCAL
DEMONSTRATIVO DA DISPONIBILIDADE DE CAIXA E DOS RESTOS A PAGAR
ORÇAMENTO FISCAL E DA SEGURIDADE SOCIAL
01/2019 À 12/2019

Página: 3 / 3

RGF – ANEXO 5 (LRF, art. 55, Inciso III, alínea "a")

IDENTIFICAÇÃO DOS RECURSOS	DISPONIBILIDADE DE CAIXA BRUTA (a)	OBRIGAÇÕES FINANCEIRAS				INSUFICIÊNCIA FINANCEIRA VERIFICADA NO CONSÓRCIO PÚBLICO (f)	DISPONIBILIDADE DE CAIXA LÍQUIDA (ANTES DA INSCRIÇÃO EM RESTOS A PAGAR NÃO PROCESSADOS) (g) = (a - (b + c + d + e))	RESTOS A PAGAR EMPENHADOS E NÃO LIQUIDADOS DO EXERCÍCIO (h)	EMPENHOS NÃO LIQUIDADOS CANCELADOS (NÃO INSCRITOS POR INSUFICIÊNCIA FINANCEIRA)	DISPONIBILIDADE DE CAIXA LÍQUIDA (APÓS A INSCRIÇÃO EM RESTOS A PAGAR NÃO PROCESSADOS DO EXERCÍCIO) (i) = (g - h)
		Restos a Pagar Liquidados e Não Pagos		Restos a Pagar Empenhados e Não Liquidados de Exercícios Anteriores (d)	Demais Obrigações Financeiras (e)					
		De Exercício Anteriores (b)	Do Exercício (c)							
Contribuições e Legados de Entidades não Gover. ECA/FMDCA	8.995,79	0,00	0,00	0,00	0,00	0,00	8.995,79	0,00	0,00	8.995,79
Vigilância em Saúde	112.260,14	0,00	0,00	0,00	0,00	0,00	112.260,14	0,00	0,00	112.260,14
Assistência Farmacêutica	77,59	0,00	0,00	0,00	0,00	0,00	77,59	0,00	0,00	77,59
Merenda Escolar - Ed Infantil - Conta 9216-9	11.425,22	0,00	0,00	0,00	0,00	0,00	11.425,22	0,00	0,00	11.425,22
Investimentos na Rede de Serviços de Saúde - Portaria 203-GM, de 2007	67.977,66	0,00	0,00	0,00	0,00	0,00	67.977,66	0,00	0,00	67.977,66
Receitas de Alienações de Ativos - Cta 18598-1	10.121,65	0,00	0,00	0,00	0,00	0,00	10.121,65	0,00	0,00	10.121,65
Cessão Onerosa - Pré-Sal - Lei nº 13.885/2019	958.024,99	0,00	0,00	0,00	0,00	0,00	958.024,99	0,00	0,00	958.024,99
Outros Royalties e Compensações Financeiras e Patrimoniais não	93.974,59	0,00	0,00	0,00	0,00	0,00	93.974,59	0,00	0,00	93.974,59
COSIP - Contribuição de Iluminação Pública, Art. 149-A, CF - Cta 20971-6	406.273,56	0,00	0,00	0,00	0,00	0,00	406.273,56	0,00	0,00	406.273,56
Taxas - Exercício Poder de Polícia - Cta 21538-4	5.431,20	0,00	0,00	0,00	0,00	0,00	5.431,20	0,00	0,00	5.431,20
Taxas - Prestação de Serviços - Cta 21539-2	11.980,98	0,00	0,00	0,00	0,00	0,00	11.980,98	0,00	0,00	11.980,98
TOTAL DOS RECURSOS VINCULADOS (II)	6.288.330,46	0,00	0,00	0,00	558,09	0,00	6.287.772,37	0,00	0,00	6.287.772,37
TOTAL (III) = (I + II)	8.575.593,15	334.483,22	526.761,59	498.022,41	558,09	0,00	7.215.767,84	789.077,73	0,00	6.426.690,11

ARIELI KACIARA WONS

Gestora do Controle Interno

CLEOMAR WALTER

Contador

AMERICO BELLE

Prefeito Municipal



MUNICÍPIO DE CAPANEMA
RELATÓRIO DE GESTÃO FISCAL
DEMONSTRATIVO DA DÍVIDA CONSOLIDADA LÍQUIDA
ORÇAMENTO FISCAL E DA SEGURIDADE SOCIAL
JANEIRO A DEZEMBRO DE 2019

RGF - ANEXO 2 (LRF, art. 55, inciso I, alínea "b")

Página: 1 / 1

DÍVIDA CONSOLIDADA	SALDO EXERCÍCIO ANTERIOR	SALDO DO EXERCÍCIO DE 2019	
		até o 1º Semestre	até o 2º Semestre
DÍVIDA CONSOLIDADA - DC (I)	1.271.402,13	1.557.266,96	1.358.071,55
Dívida Mobiliária	0,00	0,00	0,00
Dívida Contratual	1.271.402,13	1.557.266,96	1.358.071,55
Empréstimos	1.271.402,13	1.123.826,22	968.712,61
Internos	1.271.402,13	1.123.826,22	968.712,61
Externos	0,00	0,00	0,00
Reestruturação da Dívida de Estados e Municípios	0,00	0,00	0,00
Financiamentos	0,00	0,00	0,00
Internos	0,00	0,00	0,00
Externos	0,00	0,00	0,00
Parcelamento e Renegociação de dívidas	0,00	433.401,06	389.358,94
De Tributos	0,00	0,00	0,00
De Contribuições Previdenciárias	0,00	433.401,06	389.358,94
De Demais Contribuições Sociais	0,00	0,00	0,00
Do FGTS	0,00	0,00	0,00
Com Instituição Não financeira	0,00	0,00	0,00
Demais Dívidas Contratuais	0,00	39,68	0,00
Precatórios Posteriores a 05/05/2000 (Inclusive) – Vencidos e não Pagos	0,00	0,00	0,00
Outras Dívidas	0,00	0,00	0,00
DEDUÇÕES (II)	5.656.490,77	2.467.584,67	7.713.790,25
Disponibilidade de Caixa	5.656.490,77	2.467.584,67	7.713.790,25
Disponibilidade de Caixa Bruta	6.977.537,46	5.927.619,20	8.575.035,06
(-) Restos a pagar processados	1.321.046,69	3.460.034,53	861.244,81
Demais Haveres Financeiros	0,00	0,00	0,00
DÍVIDA CONSOLIDADA LÍQUIDA (DCL) (III) = (I - II)	(4.385.088,64)	(910.317,71)	(6.355.718,70)
RECEITA CORRENTE LÍQUIDA - (RCL)	56.237.014,78	55.871.093,41	60.820.782,05
% da DC sobre a RCL (I/RCL)	2,26	2,79	2,23
% da DCL sobre a RCL (III/RCL)	(7,80)	(1,63)	(10,45)
LIMITE DEFINIDO POR RESOLUÇÃO DO SENADO FEDERAL - (%)	120,00	120,00	120,00
LIMITE DE ALERTA (inciso III do § 1º do art. 59 da LRF): (%)	108,00	108,00	108,00

OUTROS VALORES NÃO INTEGRANTES DA DC	SALDO EXERCÍCIO ANTERIOR	SALDO DO EXERCÍCIO DE 2019	
		até o 1º Semestre	até o 2º Semestre
INSUFICIÊNCIA FINANCEIRA	0,00	0,00	0,00
DEPÓSITOS	4.412,40	162.831,26	558,09
ANTECIPAÇÕES DE RECEITA ORÇAMENTÁRIA - ARO	0,00	0,00	0,00
PRECATÓRIOS ANTERIORES A 05/05/2000	0,00	0,00	0,00
PRECATÓRIOS POSTERIORES A 05/05/2000 (Não incluídos na DC)	0,00	0,00	0,00
PASSIVO ATUARIAL	0,00	0,00	0,00
RP NÃO-PROCESSADOS DE EXERCÍCIOS ANTERIORES	1.812.753,59	504.507,84	1.287.100,14
DÍVIDA CONTRATUAL DE PPP	0,00	0,00	0,00
APROPRIAÇÃO DE DEPÓSITOS JUDICIAIS - LC 151/2015	0,00	0,00	0,00

ARIELI KACIARA WONS

Gestora do Controle Interno

CLEOMAR WALTER

Contador

AMERICO BELLE

Prefeito Municipal

 MUNICÍPIO DE CAPANEMA RELATÓRIO RESUMIDO DA EXECUÇÃO ORÇAMENTÁRIA DEMONSTRATIVO DAS RECEITAS E DESPESAS COM MANUTENÇÃO E DESENVOLVIMENTO DO ENSINO - ORÇAMENTO FISCAL E DA SEGURIDADE SOCIAL NOVEMBRO A DEZEMBRO DE 2019

RREO - ANEXO 8 (LDB, art.72)

Página: 1 / 3

RECEITAS DE ENSINO				
RECEITA RESULTANTE DE IMPOSTOS (Caput do art. 212 da constituição)	PREVISÃO INICIAL	PREVISÃO ATUALIZADA (a)	RECEITAS REALIZADAS	
			Até bimestre (b)	%(c) = (b/a)
1 - RECEITA DE IMPOSTOS	6.558.500,00	6.558.500,00	6.334.035,26	96,58
1.1 - Receitas resultantes do imposto sobre a propriedade predial e territorial urbana - IPTU	1.185.000,00	1.185.000,00	1.229.512,62	103,76
1.1.1 - IPTU	1.060.000,00	1.060.000,00	1.042.898,74	98,39
1.1.2 - Multas, juros de mora, dívida ativa e outros encargos do IPTU	125.000,00	125.000,00	186.613,88	149,29
1.2 - Receita resultante do imposto sobre transmissão inter vivos - ITBI	1.100.000,00	1.100.000,00	947.473,73	86,13
1.2.1 - ITBI	1.090.000,00	1.090.000,00	946.467,43	86,83
1.2.2 - Multas, juros de mora, dívida ativa e outros encargos do ITBI	10.000,00	10.000,00	1.006,30	10,06
1.3 - Receita resultante do imposto sobre serviços de qualquer natureza - ISS	3.300.000,00	3.300.000,00	3.198.720,94	96,93
1.3.1 - ISS	3.185.000,00	3.185.000,00	3.100.745,75	97,35
1.3.2 - Multas, juros de mora, dívida ativa e outros encargos do ISS	115.000,00	115.000,00	97.975,19	85,20
1.4 - Receita resultante do imposto de renda retido na fonte - IRRF	973.500,00	973.500,00	958.327,97	98,44
2 - RECEITAS DE TRANSFERÊNCIAS CONSTITUCIONAIS E LEGAIS	42.662.000,00	43.103.000,00	38.890.194,26	90,23
2.1 - Cota-parte FPM	21.800.000,00	21.800.000,00	20.110.236,42	92,25
2.1.1 - Parcela referente à CF. art. 159, I, alínea 'b'	20.000.000,00	20.000.000,00	18.506.921,94	92,53
2.1.2 - Parcela referente à CF. art. 159, I, alínea 'd'	1.800.000,00	1.800.000,00	1.603.314,48	89,07
2.1.3 - Parcela referente à CF. art. 159, I, alínea 'e'	0,00	0,00	0,00	0,00
2.2 - Cota-parte ICMS	18.000.000,00	18.000.000,00	16.051.112,85	89,17
2.3 - ICMS-Desoneração - LC. nº 87/1996	98.000,00	98.000,00	0,00	0,00
2.4 - Cota-parte IPI-Exportação	280.000,00	280.000,00	252.383,57	90,14
2.5 - Cota-parte ITR	34.000,00	34.000,00	32.100,61	94,41
2.6 - Cota-parte IPVA	2.450.000,00	2.891.000,00	2.444.360,81	84,55
2.7 - Cota-parte IOF-Ouro (100 %)	0,00	0,00	0,00	0,00
3 - TOTAL DA RECEITA BRUTA DE IMPOSTOS (1+2)	49.220.500,00	49.661.500,00	45.224.229,52	91,06

RECEITAS ADICIONAIS PARA FINANCIAMENTO DO ENSINO	PREVISÃO INICIAL	PREVISÃO ATUALIZADA (a)	RECEITAS REALIZADAS	
			Até bimestre (b)	%(c) = (b/a)
4 - RECEITA DA APLICAÇÃO FINANCEIRA DE OUTROS RECURSOS VINCULADOS AO ENSINO	3.000,00	3.000,00	1.024,27	34,14
5 - RECEITAS DE TRANSFERÊNCIAS DO FNDE	1.450.413,60	1.481.642,55	1.606.868,68	108,45
5.1 - Transferências do salário-educação	720.000,00	720.000,00	892.876,63	124,01
5.2 - Transferências Diretas - PDDE	0,00	0,00	0,00	0,00
5.3 - Transferências Diretas - PNAE	0,00	0,00	0,00	0,00
5.4 - Transferências Diretas - PNATE	0,00	0,00	0,00	0,00
5.5 - Outras transferências do FNDE	718.913,60	750.142,55	710.299,56	94,69
5.6 - Aplicação financeira dos recursos do FNDE	11.500,00	11.500,00	3.692,49	32,11
6 - RECEITAS DE TRANSFERÊNCIAS DE CONVÊNIOS	3.500,00	153.500,00	144.071,08	93,86
6.1 - Transferências de convênios	0,00	150.000,00	142.959,00	95,31
6.2 - Aplicação financeira dos recursos de convênios	3.500,00	3.500,00	1.112,08	31,77
7 - RECEITAS DE OPERAÇÕES DE CRÉDITO	0,00	0,00	0,00	0,00
8 - OUTRAS RECEITAS PARA FINANCIAMENTO DO ENSINO	0,00	0,00	0,00	0,00
9 - TOTAL DAS RECEITAS ADICIONAIS PARA FINANCIAMENTO DO ENSINO (4+5+6+7+8)	1.456.913,60	1.638.142,55	1.751.964,03	106,95

FUNDEB				
RECEITAS DO FUNDEB	PREVISÃO INICIAL	PREVISÃO ATUALIZADA (a)	RECEITAS REALIZADAS	
			Até bimestre (b)	%(c) = (b/a)
10 - RECEITAS DESTINADAS AO FUNDEB	8.172.400,00	8.172.400,00	7.457.375,87	91,25
10.1 - Cota-Parte FPM Destinada ao FUNDEB - (20% de 2.1.1)	4.000.000,00	4.000.000,00	3.701.384,11	92,53
10.2 - Cota-parte ICMS destinada ao FUNDEB - (20% de 2.2)	3.600.000,00	3.600.000,00	3.210.222,36	89,17
10.3 - ICMS-Desoneração destinada ao FUNDEB - (20% de 2.3)	19.600,00	19.600,00	0,00	0,00
10.4 - Cota-parte IPI-Exportação destinada ao FUNDEB - (20% de 2.4)	56.000,00	56.000,00	50.476,78	90,14
10.5 - Cota-Parte ITR ou ITR Arrecadado Destinados ao FUNDEB - (20% de ((1.5 - 1.5.5) + 2.5))	6.800,00	6.800,00	6.420,01	94,41
10.6 - Cota-parte IPVA destinada ao FUNDEB - (20% de 2.6)	490.000,00	490.000,00	488.872,61	99,77
11 - RECEITAS RECEBIDAS DO FUNDEB	10.025.000,00	10.025.000,00	8.980.427,83	89,58
11.1 - Transferências de recursos do FUNDEB	10.000.000,00	10.000.000,00	8.972.167,55	89,72
11.2 - Complementação da união ao FUNDEB	0,00	0,00	0,00	0,00
11.3 - Receita de aplicação financeira dos recursos do FUNDEB	25.000,00	25.000,00	8.260,28	33,04
12 - RESULTADO LÍQUIDO DAS TRANSFERÊNCIAS DO FUNDEB (11.1 - 10) = ACRÉSCIMO RESULTANTE DAS TRANSFERÊNCIAS DO FUNDEB	1.827.600,00	1.827.600,00	1.514.791,68	82,88

MUNICÍPIO DE CAPANEMA
RELATÓRIO RESUMIDO DA EXECUÇÃO ORÇAMENTÁRIA
DEMONSTRATIVO DAS RECEITAS E DESPESAS COM MANUTENÇÃO E DESENVOLVIMENTO DO ENSINO -
ORÇAMENTO FISCAL E DA SEGURIDADE SOCIAL
NOVEMBRO A DEZEMBRO DE 2019

RREO - ANEXO 8 (LDB, art.72)

Página: 2 / 3

DESPESAS DO FUNDEB	DOTAÇÃO INICIAL	DOTAÇÃO ATUALIZADA (d)	DESPESAS EMPENHADAS		DESPESAS LIQUIDADAS		INSCRITAS EM RESTO A PAGAR NÃO PROCESSADOS (i)
			Até bimestre (e)	% (f)=(e/d) x100	Até bimestre (g)	% (h)=(g/d) x100	
13 - PAGAMENTO DOS PROFISSIONAIS DO MAGISTÉRIO	9.350.000,00	9.517.740,82	8.418.807,66	88,45	8.418.807,66	88,45	0,00
13.1 - Com educação infantil	3.555.000,00	3.573.000,00	3.378.899,52	94,57	3.378.899,52	94,57	0,00
13.2 - Com ensino fundamental	5.795.000,00	5.944.740,82	5.039.908,14	84,78	5.039.908,14	84,78	0,00
14 - OUTRAS DESPESAS	675.000,00	742.945,80	631.904,68	85,05	631.904,68	85,05	0,00
14.1 - Com educação infantil	0,00	0,00	0,00	0,00	0,00	0,00	0,00
14.2 - Com ensino fundamental	675.000,00	742.945,80	631.904,68	85,05	631.904,68	85,05	0,00
15 - TOTAL DAS DESPESAS COM FUNDEB (13+14)	10.025.000,00	10.260.686,62	9.050.712,34	88,21	9.050.712,34	88,21	0,00

DEDUÇÕES PARA FINS DE LIMITE DO FUNDEB	Valor
16 - RESTOS A PAGAR INSCRITOS NO EXERCÍCIO SEM DISPONIBILIDADE DE RECURSOS DO FUNDEB	0,00
16.1 - FUNDEB 60%	0,00
16.2 - FUNDEB 40%	0,00
17 - DESPESAS CUSTEADAS COM SUPERÁVIT FINANCEIRO DO EXERCÍCIO ANTERIOR DO FUNDEB	235.686,62
17.1 - FUNDEB 60%	235.686,62
17.2 - FUNDEB 40%	0,00
18 - TOTAL DAS DEDUÇÕES CONSIDERADAS PARA FINS DE LIMITE DO FUNDEB (16+17)	235.686,62

INDICADORES DO FUNDEB	Valor
19 - TOTAL DAS DESPESAS DO FUNDEB PARA FINS DE LIMITE (15 - 18)	8.815.025,72
19.1 - Mínimo de 60% do FUNDEB na Remuneração do Magistério (13 - (16.1 + 17.1)) / ((11) x 100) %	91,12
19.2 - Máximo de 40% em Despesa com MDE, que não Remuneração do Magistério (14 - (16.2 + 17.2)) / ((11) x 100) %	7,04
19.3 - Máximo de 5% não Aplicado no Exercício (100 - (19.1 + 19.2)) %	1,84

CONTROLE DA UTILIZAÇÃO DE RECURSOS NO EXERCÍCIO SUBSEQUENTE	Valor
20 - RECURSOS RECEBIDOS DO FUNDEB NO EXERCÍCIO ANTERIOR QUE NÃO FORAM UTILIZADOS	235.686,62
21 - DESPESAS CUSTEADAS COM O SALDO DO ITEM 20 ATÉ O 1º TRIMESTRE DO EXERCÍCIO	235.686,62

MANUTENÇÃO E DESENVOLVIMENTO DO ENSINO - DESPESAS CUSTEADAS COM A RECEITA RESULTANTE DE IMPOSTOS E RECURSOS DO FUNDEB							
DESPESAS COM AÇÕES TÍPICAS DE MDE	DOTAÇÃO INICIAL	DOTAÇÃO ATUALIZADA (d)	DESPESAS EMPENHADAS		DESPESAS LIQUIDADAS		INSCRITAS EM RESTO A PAGAR NÃO PROCESSADOS (i)
			Até bimestre (e)	% (f)=(e/d) x100	Até bimestre (g)	% (h)=(g/d) x100	
22 - EDUCAÇÃO INFANTIL	6.853.625,00	6.335.291,26	6.049.049,29	95,48	6.029.040,44	95,17	20.008,85
22.1 - Despesas custeadas com recursos do FUNDEB	3.555.000,00	3.573.000,00	3.378.899,52	94,57	3.378.899,52	94,57	0,00
22.2 - Despesas custeadas com outros recursos de	3.298.625,00	2.762.291,26	2.670.149,77	96,66	2.650.140,92	95,94	20.008,85
23 - ENSINO FUNDAMENTAL	11.119.600,00	12.637.847,67	10.640.198,23	84,19	10.655.262,12	84,31	(15.063,89)
23.1 - Despesas custeadas com recursos do FUNDEB	6.470.000,00	6.687.686,62	5.671.812,82	84,81	5.671.812,82	84,81	0,00
23.2 - Despesas custeadas com outros recursos de	4.649.600,00	5.950.161,05	5.534.309,13	93,01	5.527.592,22	92,90	6.716,91
23.9 - Dedução de Despesas indevidamente contabilizadas	0,00	0,00	(565.923,72)	0,00	(544.142,92)	0,00	(21.780,80)
24 - ENSINO MÉDIO	0,00	0,00	0,00	0,00	0,00	0,00	0,00
25 - ENSINO SUPERIOR	165.000,00	137.000,00	130.454,00	95,22	130.454,00	95,22	0,00
26 - ENSINO PROFISSIONAL NÃO INTEGRADO AO ENSINO	0,00	0,00	0,00	0,00	0,00	0,00	0,00
27 - OUTRAS	0,00	0,00	0,00	0,00	0,00	0,00	0,00
28 - TOTAL DAS DESPESAS COM AÇÕES TÍPICAS DE MDE	18.138.225,00	19.110.138,93	16.819.701,52	88,01	16.814.756,56	87,99	4.944,96

DEDUÇÕES CONSIDERADAS PARA FINS DE LIMITE CONSTITUCIONAL	Valor
29 - RESULTADO LÍQUIDO DAS TRANSFERÊNCIAS DO FUNDEB = (12)	1.514.791,68
30 - DESPESAS CUSTEADAS COM A COMPLEMENTAÇÃO DO FUNDEB NO EXERCÍCIO	0,00
31 - DESPESAS CUSTEADAS COM O SUPERÁVIT FINANCEIRO, DO EXERCÍCIO ANTERIOR, DO FUNDEB	235.686,62
32 - DESPESAS CUSTEADAS COM O SUPERÁVIT FINANCEIRO, DO EXERCÍCIO ANTERIOR, DE OUTROS RECURSOS DE IMPOSTOS	80.439,35
33 - RESTOS A PAGAR INSCRITOS NO EXERCÍCIO SEM DISPONIBILIDADE FINANCEIRA DE RECURSOS DE IMPOSTOS VINCULADOS AO ENSINO	0,00
34 - CANCELAMENTO, NO EXERCÍCIO, DE RESTOS A PAGAR INSCRITOS COM DISPONIBILIDADE FINANCEIRA DE RECURSOS DE IMPOSTOS VINCULADOS	7.478,24



MUNICÍPIO DE CAPANEMA
RELATÓRIO RESUMIDO DA EXECUÇÃO ORÇAMENTÁRIA
DEMONSTRATIVO DAS RECEITAS E DESPESAS COM MANUTENÇÃO E DESENVOLVIMENTO DO ENSINO -
ORÇAMENTO FISCAL E DA SEGURIDADE SOCIAL
NOVEMBRO A DEZEMBRO DE 2019

RREO - ANEXO 8 (LDB, art.72)

Página: 3 / 3

DEDUÇÕES CONSIDERADAS PARA FINS DE LIMITE CONSTITUCIONAL	Valor
AO ENSINO = (44 j)	
35 - TOTAL DAS DEDUÇÕES CONSIDERADAS PARA FINS DE LIMITE CONSTITUCIONAL (29+30+31+32+33+34)	1.838.395,89
36 - TOTAL DAS DESPESAS PARA FINS DE LIMITE (22+23-35)	14.850.851,63
37 - PERCENTUAL DE APLICAÇÃO EM MDE SOBRE A RECEITA LÍQUIDA DE IMPOSTOS ((36) / (3) x 100) % - LIMITE CONSTITUCIONAL 25%	32,84

OUTRAS INFORMAÇÕES PARA CONTROLE							
OUTRAS DESPESAS CUSTEADAS COM RECEITAS ADICIONAIS PARA FINANCIAMENTO DO ENSINO	DOTAÇÃO INICIAL	DOTAÇÃO ATUALIZADA (d)	DESPESAS EMPENHADAS		DESPESAS LIQUIDADAS		INSCRITAS EM RESTO A PAGAR NÃO PROCESSADOS (i)
			Até bimestre (e)	% (f)=(e/d) x100	Até bimestre (g)	% (h)=(g/d) x100	
38 - DESPESAS CUSTEADAS COM APL FINAN DE OUTROS	0,00	0,00	0,00	0,00	0,00	0,00	0,00
39 - DESPESAS CUSTEADAS COM A CONTRIBUIÇÃO SOCIAL	730.000,00	757.907,99	729.841,78	96,30	689.140,23	90,93	40.701,55
40 - DESPESAS CUSTEADAS COM OPERAÇÕES DE CRÉDITO	0,00	0,00	0,00	0,00	0,00	0,00	0,00
41 - DESPESAS CUSTEADAS COM OUTRAS RECEITAS PARA	723.913,60	935.572,66	884.339,90	94,52	866.109,57	92,58	18.230,33
42 - TOTAL DAS DESPESAS CUSTEADAS COM RECEITAS	1.453.913,60	1.693.480,65	1.614.181,68	95,32	1.555.249,80	91,84	58.931,88
43 - TOTAL GERAL DAS DESPESAS COM MDE (28+42)	19.592.138,60	20.803.619,58	18.433.883,20	88,61	18.370.006,36	88,30	63.876,84

RESTOS A PAGAR INSCRITOS COM DISPONIBILIDADE FINANCEIRA DE RECURSOS DE IMPOSTOS VINCULADOS	SALDO ATÉ BIMESTRE	CANCELADOS EM 2019
44 - RESTOS A PAGAR DE DESPESAS COM MANUTENÇÃO E DESENVOLVIMENTO DO ENSINO	10.218,11	7.478,24

CONTROLE DA DISPONIBILIDADE FINANCEIRA	FUNDEB	SALÁRIO EDUCAÇÃO
45 - DISPONIBILIDADE FINANCEIRA EM 31 DE DEZEMBRO DE 2018	235.686,62	66.642,55
46 - (+) INGRESSOS DE RECURSOS DO FUNDEB ATÉ O BIMESTRE (Orçamentário)	8.972.167,55	892.876,63
47 - (-) PAGAMENTOS EFETUADOS ATÉ O BIMESTRE	9.050.712,34	714.748,40
47.1 - Orçamento do Exercício	9.050.712,34	684.942,73
47.2 - Restos a Pagar	0,00	29.805,67
48 - (+) RECEITA DE APLICAÇÃO FINANCEIRA DOS RECURSOS DO FUNDEB ATÉ O BIMESTRE	8.260,28	3.426,49
49 - (=) DISPONIBILIDADE FINANCEIRA ATÉ O BIMESTRE	165.402,11	248.197,27
50 - (+) Ajustes	0,00	0,00
50.1 - (+) Retenções	0,00	0,00
50.2 - (-) Valores a recuperar	0,00	0,00
50.3 - (+) Outros valores extraorçamentários	0,00	0,00
50.4 - (+) Conciliação Bancária	0,00	0,00
51 - (=) SALDO FINANCEIRO CONCILIADO	165.402,11	248.197,27

ARIELI KACIARA WONS

Gestora do Controle Interno

CLEOMAR WALTER

Contador

AMERICO BELLE

Prefeito Municipal



MUNICÍPIO DE CAPANEMA
RELATÓRIO RESUMIDO DA EXECUÇÃO ORÇAMENTARIA
DEMONSTRATIVO DA EXECUÇÃO DAS DESPESAS POR FUNÇÃO E SUBFUNÇÃO
ORÇAMENTO FISCAL E DA SEGURIDADE SOCIAL
NOVEMBRO A DEZEMBRO DE 2019

Página: 1 / 3

RREO - Anexo 2 (LRF, Art. 52, inciso II, alínea "c")

FUNÇÃO / SUBFUNÇÃO	DOTAÇÃO INICIAL	DOTAÇÃO ATUALIZADA (a)	DESPESAS EMPENHADAS			SALDO (c) = (a-b)	DESPESAS LIQUIDADAS			SALDO (e) = (a-d)	INSCRITAS EM RESTOS A PAGAR NÃO PROCESSADOS (f)
			No bimestre	Até o bimestre	% (b/total b)		No bimestre	Até o bimestre	% (d/total d)		
DESPESAS (EXCETO INTRA-ORÇAMENTÁRIAS (I))	62.000.000,00	81.751.884,80	11.113.121,42	60.704.682,11	100,00	21.047.202,69	11.661.864,69	59.915.604,38	100,00	21.836.280,42	789.077,73
LEGISLATIVA	3.400.000,00	3.400.000,00	0,00	0,00	0,00	3.400.000,00	0,00	0,00	0,00	3.400.000,00	0,00
AÇÃO LEGISLATIVA	3.400.000,00	3.400.000,00	0,00	0,00	0,00	3.400.000,00	0,00	0,00	0,00	3.400.000,00	0,00
ADMINISTRAÇÃO	4.833.600,00	4.994.623,91	837.918,38	4.456.677,42	7,34	537.946,49	840.625,46	4.456.677,42	7,44	537.946,49	0,00
REPRESENTAÇÃO JUDICIAL E EXTRAJUDICIAL	193.000,00	152.520,00	33.751,95	125.390,46	0,21	27.129,54	33.751,95	125.390,46	0,21	27.129,54	0,00
PLANEJAMENTO E ORÇAMENTO	430.000,00	440.000,00	92.794,01	412.125,85	0,68	27.874,15	92.794,01	412.125,85	0,69	27.874,15	0,00
ADMINISTRAÇÃO GERAL	3.267.600,00	3.662.374,04	584.535,33	3.234.372,72	5,33	428.001,32	587.242,41	3.234.372,72	5,40	428.001,32	0,00
ADMINISTRAÇÃO FINANCEIRA	455.000,00	351.200,00	69.946,40	347.943,45	0,57	3.256,55	69.946,40	347.943,45	0,58	3.256,55	0,00
CONTROLE INTERNO	118.000,00	118.000,00	19.897,60	104.786,83	0,17	13.213,17	19.897,60	104.786,83	0,17	13.213,17	0,00
ADMINISTRAÇÃO DE RECEITAS	270.000,00	210.529,87	26.306,04	182.068,09	0,30	28.461,78	26.306,04	182.068,09	0,30	28.461,78	0,00
COMUNICAÇÃO SOCIAL	100.000,00	60.000,00	10.687,05	49.990,02	0,08	10.009,98	10.687,05	49.990,02	0,08	10.009,98	0,00
DEFESA NACIONAL	50.000,00	0,00	0,00	0,00	0,00	0,00	0,00	0,00	0,00	0,00	0,00
ADMINISTRAÇÃO GERAL	50.000,00	0,00	0,00	0,00	0,00	0,00	0,00	0,00	0,00	0,00	0,00
SEGURANÇA PÚBLICA	15.000,00	15.000,00	0,00	2.125,46	0,00	12.874,54	0,00	2.125,46	0,00	12.874,54	0,00
POLICIAMENTO	15.000,00	15.000,00	0,00	2.125,46	0,00	12.874,54	0,00	2.125,46	0,00	12.874,54	0,00
ASSISTÊNCIA SOCIAL	2.192.328,36	3.449.447,71	196.821,50	1.733.402,78	2,86	1.716.044,93	206.876,00	1.699.834,58	2,84	1.749.613,13	33.568,20
ASSISTÊNCIA AO IDOSO	10.000,00	600.000,00	0,00	0,00	0,00	600.000,00	0,00	0,00	0,00	600.000,00	0,00
ASSISTÊNCIA AO PORTADOR DE DEFICIÊNCIA	0,00	37.588,66	0,00	0,00	0,00	37.588,66	0,00	0,00	0,00	37.588,66	0,00
ASSISTÊNCIA À CRIANÇA E AO ADOLESCENTE	879.700,00	716.697,99	97.434,09	577.634,91	0,95	139.063,08	99.820,24	577.546,11	0,96	139.151,88	88,80
ASSISTÊNCIA COMUNITÁRIA	1.302.628,36	2.095.161,06	99.387,41	1.155.767,87	1,90	939.393,19	107.055,76	1.122.288,47	1,87	972.872,59	33.479,40
PREVIDÊNCIA SOCIAL	2.702.575,58	2.916.775,58	619.871,21	2.911.706,81	4,80	5.068,77	619.871,21	2.911.706,81	4,86	5.068,77	0,00
PREVIDÊNCIA DO REGIME ESTATUTÁRIO	2.702.575,58	2.916.775,58	619.871,21	2.911.706,81	4,80	5.068,77	619.871,21	2.911.706,81	4,86	5.068,77	0,00
SAÚDE	14.243.657,46	16.849.708,25	2.671.251,37	14.999.739,12	24,71	1.849.969,13	2.583.766,14	14.817.494,48	24,73	2.032.213,77	182.244,64
ATENÇÃO BÁSICA	10.609.621,00	12.395.519,22	2.048.240,80	11.206.965,59	18,46	1.188.553,63	1.955.903,25	11.024.720,95	18,40	1.370.798,27	182.244,64
ASSISTÊNCIA HOSPITALAR E AMBULATORIAL	3.262.936,08	3.723.663,03	564.579,56	3.427.366,39	5,65	296.296,64	569.431,88	3.427.366,39	5,72	296.296,64	0,00
VIGILÂNCIA SANITÁRIA	187.092,38	540.016,57	17.767,08	216.043,09	0,36	323.973,48	17.767,08	216.043,09	0,36	323.973,48	0,00
VIGILÂNCIA EPIDEMIOLÓGICA	184.008,00	190.509,43	40.663,93	149.364,05	0,25	41.145,38	40.663,93	149.364,05	0,25	41.145,38	0,00
EDUCAÇÃO	19.592.138,60	20.914.223,04	3.767.315,13	19.109.061,86	31,48	1.805.161,18	3.954.413,68	19.023.404,22	31,75	1.890.818,82	85.657,64
ENSINO FUNDAMENTAL	12.212.443,60	13.775.965,52	2.470.563,27	12.307.689,89	20,27	1.468.275,63	2.573.856,10	12.252.470,08	20,45	1.523.495,44	55.219,81
ENSINO SUPERIOR	165.000,00	137.000,00	36.090,00	130.454,00	0,21	6.546,00	36.090,00	130.454,00	0,22	6.546,00	0,00
EDUCAÇÃO INFANTIL	7.001.695,00	6.513.189,19	1.180.325,57	6.216.250,30	10,24	296.938,89	1.264.131,29	6.185.812,47	10,32	327.376,72	30.437,83
EDUCAÇÃO DE JOVENS E ADULTOS	108.000,00	120.040,83	20.006,80	110.037,40	0,18	10.003,43	20.006,80	110.037,40	0,18	10.003,43	0,00
EDUCAÇÃO ESPECIAL	105.000,00	368.027,50	60.329,49	344.630,27	0,57	23.397,23	60.329,49	344.630,27	0,58	23.397,23	0,00
CULTURA	226.500,00	223.500,00	53.044,28	186.350,81	0,31	37.149,19	68.824,28	186.350,81	0,31	37.149,19	0,00
DIFUSÃO CULTURAL	226.500,00	223.500,00	53.044,28	186.350,81	0,31	37.149,19	68.824,28	186.350,81	0,31	37.149,19	0,00



MUNICÍPIO DE CAPANEMA
RELATÓRIO RESUMIDO DA EXECUÇÃO ORÇAMENTARIA
DEMONSTRATIVO DA EXECUÇÃO DAS DESPESAS POR FUNÇÃO E SUBFUNÇÃO
ORÇAMENTO FISCAL E DA SEGURIDADE SOCIAL
NOVEMBRO A DEZEMBRO DE 2019

Página: 2 / 3

RREO - Anexo 2 (LRF, Art. 52, inciso II, alínea "c")

FUNÇÃO / SUBFUNÇÃO	DOTAÇÃO INICIAL	DOTAÇÃO ATUALIZADA (a)	DESPESAS EMPENHADAS			SALDO (c) = (a-b)	DESPESAS LIQUIDADAS			SALDO (e) = (a-d)	INSCRITAS EM RESTOS A PAGAR NÃO PROCESSADOS (f)
			No bimestre	Até o bimestre	% (b/total b)		No bimestre	Até o bimestre	% (d/total d)		
URBANISMO	6.100.800,00	11.715.211,02	1.262.249,07	6.780.664,96	11,17	4.934.546,06	1.578.510,32	6.719.188,61	11,21	4.996.022,41	61.476,35
DEFESA CIVIL	460.000,00	471.390,60	90.552,49	456.280,95	0,75	15.109,65	90.196,16	455.924,62	0,76	15.465,98	356,33
INFRA-ESTRUTURA URBANA	323.700,00	4.797.055,19	266.770,06	1.130.818,16	1,86	3.666.237,03	255.210,06	1.119.258,16	1,87	3.677.797,03	11.560,00
SERVIÇOS URBANOS	5.317.100,00	6.446.765,23	904.926,52	5.193.565,85	8,56	1.253.199,38	1.233.104,10	5.144.005,83	8,59	1.302.759,40	49.560,02
HABITAÇÃO	10.000,00	0,00	0,00	0,00	0,00	0,00	0,00	0,00	0,00	0,00	0,00
HABITAÇÃO URBANA	10.000,00	0,00	0,00	0,00	0,00	0,00	0,00	0,00	0,00	0,00	0,00
SANEAMENTO	41.000,00	487.007,18	0,00	0,00	0,00	487.007,18	0,00	0,00	0,00	487.007,18	0,00
SANEAMENTO BÁSICO RURAL	20.500,00	500,00	0,00	0,00	0,00	500,00	0,00	0,00	0,00	500,00	0,00
SANEAMENTO BÁSICO URBANO	20.500,00	486.507,18	0,00	0,00	0,00	486.507,18	0,00	0,00	0,00	486.507,18	0,00
GESTÃO AMBIENTAL	221.000,00	316.874,66	19.457,65	198.727,21	0,33	118.147,45	73.196,64	198.727,21	0,33	118.147,45	0,00
PRESERVAÇÃO E CONSERVAÇÃO AMBIENTAL	221.000,00	316.874,66	19.457,65	198.727,21	0,33	118.147,45	73.196,64	198.727,21	0,33	118.147,45	0,00
AGRICULTURA	1.651.000,00	3.529.805,09	411.422,43	2.891.070,28	4,76	638.734,81	700.453,98	2.765.725,73	4,62	764.079,36	125.344,55
EXTENSÃO RURAL	1.453.000,00	3.179.733,67	407.130,78	2.592.121,18	4,27	587.612,49	696.162,33	2.466.776,63	4,12	712.957,04	125.344,55
PROMOÇÃO DA PRODUÇÃO AGROPECUÁRIA	198.000,00	350.071,42	4.291,65	298.949,10	0,49	51.122,32	4.291,65	298.949,10	0,50	51.122,32	0,00
INDÚSTRIA	445.500,00	2.609.013,11	40.932,18	524.661,15	0,86	2.084.351,96	41.174,58	524.661,15	0,88	2.084.351,96	0,00
PROMOÇÃO INDUSTRIAL	445.500,00	2.609.013,11	40.932,18	524.661,15	0,86	2.084.351,96	41.174,58	524.661,15	0,88	2.084.351,96	0,00
COMÉRCIO E SERVIÇOS	78.800,00	78.800,00	11.921,01	62.907,21	0,10	15.892,79	11.921,01	62.907,21	0,10	15.892,79	0,00
TURISMO	78.800,00	78.800,00	11.921,01	62.907,21	0,10	15.892,79	11.921,01	62.907,21	0,10	15.892,79	0,00
TRANSPORTE	4.247.600,00	8.371.085,36	930.750,04	5.422.959,51	8,93	2.948.125,85	678.236,70	5.123.384,16	8,55	3.247.701,20	299.575,35
TRANSPORTE RODOVIÁRIO	4.247.600,00	8.371.085,36	930.750,04	5.422.959,51	8,93	2.948.125,85	678.236,70	5.123.384,16	8,55	3.247.701,20	299.575,35
DESPORTO E LAZER	640.000,00	473.412,16	50.436,84	383.830,35	0,63	89.581,81	64.264,36	382.619,35	0,64	90.792,81	1.211,00
DESPORTO COMUNITÁRIO	640.000,00	473.412,16	50.436,84	383.830,35	0,63	89.581,81	64.264,36	382.619,35	0,64	90.792,81	1.211,00
ENCARGOS ESPECIAIS	988.500,00	1.087.397,73	239.730,33	1.040.797,18	1,71	46.600,55	239.730,33	1.040.797,18	1,74	46.600,55	0,00
SERVIÇO DA DÍVIDA INTERNA	420.000,00	466.000,00	80.334,78	445.898,01	0,73	20.101,99	80.334,78	445.898,01	0,74	20.101,99	0,00
OUTROS ENCARGOS ESPECIAIS	568.500,00	621.397,73	159.395,55	594.899,17	0,98	26.498,56	159.395,55	594.899,17	0,99	26.498,56	0,00
RESERVA DE CONTINGÊNCIA	320.000,00	320.000,00	0,00	0,00	0,00	320.000,00	0,00	0,00	0,00	320.000,00	0,00
RESERVA DE CONTINGÊNCIA	320.000,00	320.000,00	0,00	0,00	0,00	320.000,00	0,00	0,00	0,00	320.000,00	0,00
DESPESAS (INTRA-ORÇAMENTÁRIAS) (II)	0,00	0,00	0,00	0,00	0,00	0,00	0,00	0,00	0,00	0,00	0,00
TOTAL III = (I + II)	62.000.000,00	81.751.884,80	11.113.121,42	60.704.682,11	100,00	21.047.202,69	11.661.864,69	59.915.604,38	100,00	21.836.280,42	789.077,73

ARIELI KACIARA WONS

Gestora do Controle Interno

CLEOMAR WALTER

Contador

AMERICO BELLE

Prefeito Municipal



MUNICÍPIO DE CAPANEMA
RELATÓRIO DE GESTÃO FISCAL
DEMONSTRATIVO DAS GARANTIAS E CONTRAGARANTIAS DE VALORES
ORÇAMENTO FISCAL E DA SEGURIDADE SOCIAL
JANEIRO A DEZEMBRO DE 2019

RGF – ANEXO 3 (LRF, art. 55, inciso I, alínea "c" e art. 40, § 1º)

Página: 1 / 1

GARANTIAS CONCEDIDAS	SALDO EXERCÍCIO ANTERIOR	SALDO DO EXERCÍCIO DE 2019	
		até o 1º Semestre	até o 2º Semestre
AOS ESTADOS (I)	0,00	0,00	0,00
Em Operações de Crédito Externas	0,00	0,00	0,00
Em Operações de Crédito Internas	0,00	0,00	0,00
AOS MUNICÍPIOS (II)	0,00	0,00	0,00
Em Operações de Crédito Externas	0,00	0,00	0,00
Em Operações de Crédito Internas	0,00	0,00	0,00
ÀS ENTIDADES CONTROLADAS (III)	0,00	0,00	0,00
Em Operações de Crédito Externas	0,00	0,00	0,00
Em Operações de Crédito Internas	0,00	0,00	0,00
POR MEIO DE FUNDOS E PROGRAMAS (IV)	0,00	0,00	0,00
TOTAL GARANTIAS CONCEDIDAS (V) = (I + II + III + IV)	0,00	0,00	0,00
RECEITA CORRENTE LÍQUIDA – RCL (VI)	56.237.014,78	55.871.093,41	60.820.782,05
% do TOTAL DAS GARANTIAS sobre a RCL	0,00	0,00	0,00
LIMITE DEFINIDO POR RESOLUÇÃO DO SENADO FEDERAL - <%>	12.372.143,25	12.291.640,55	13.380.572,05
LIMITE DE ALERTA (inciso III do §1º do art. 59 da LRF) – <%>	11.134.928,93	11.062.476,50	12.042.514,85

CONTRAGARANTIAS RECEBIDAS	SALDO EXERCÍCIO ANTERIOR	SALDO DO EXERCÍCIO DE 2019	
		até o 1º Semestre	até o 2º Semestre
DOS ESTADOS (VII)	0,00	0,00	0,00
Em Garantia às operações de Crédito Externas	0,00	0,00	0,00
Em Garantia às operações de Crédito Internas	0,00	0,00	0,00
DOS MUNICÍPIOS (VIII)	0,00	0,00	0,00
Em Garantia às operações de Crédito Externas	0,00	0,00	0,00
Em Garantia às operações de Crédito Internas	0,00	0,00	0,00
DAS ENTIDADES CONTROLADAS (IX)	0,00	0,00	0,00
Em Garantia às operações de Crédito Externas	0,00	0,00	0,00
Em Garantia às operações de Crédito Internas	0,00	0,00	0,00
EM GARANTIAS POR MEIO DE FUNDOS E PROGRAMAS (X)	0,00	0,00	0,00
TOTAL CONTRAGARANTIAS RECEBIDAS (XI) = (VII + VIII + IX + X)	0,00	0,00	0,00
MEDIDAS CORRETIVAS	0,00	0,00	0,00

 ARIELI KACIARA WONS


Gestora do Controle Interno

 CLEOMAR WALTER

Contador

 AMERICO BELLE

Prefeito Municipal

	MUNICÍPIO DE CAPANEMA RELATÓRIO RESUMIDO DA EXECUÇÃO ORÇAMENTARIA DEMONSTRATIVO DAS RECEITAS DE OPERAÇÕES DE CRÉDITO E DESPESAS DE CAPITAL ORÇAMENTO FISCAL E DA SEGURIDADE SOCIAL JANEIRO A DEZEMBRO DE 2019	Página: 1 / 1
---	--	----------------------

RREO – ANEXO 9 (LRF, art.53, § 1º, inciso I)

RECEITAS	PREVISÃO ATUALIZADA (a)	RECEITAS REALIZADAS Até o Bimestre (b)	SALDO NÃO REALIZADO (c) = (a-b)
RECEITAS DE OPERAÇÕES DE CRÉDITO(I)	4.900.000,00	0,00	4.900.000,00

DESPESAS	DOTAÇÃO ATUALIZADA (d)	DESPESAS EMPENHADAS (e)	SALDO NÃO EXECUTADO (f)=(d-e)
DESPESAS DE CAPITAL	15.467.861,65	4.441.785,88	11.026.075,77
Investimentos	15.111.861,65	4.086.508,21	11.025.353,44
Inversões Financeiras	0,00	0,00	0,00
Amortização da Dívida	356.000,00	355.277,67	722,33
(-) Incentivos Fiscais a Contribuinte	0,00	0,00	0,00
(-) Incentivos Fiscais a Contribuinte por Instituições Financeiras	0,00	0,00	0,00
DESPESA DE CAPITAL LÍQUIDA (II)	15.467.861,65	4.441.785,88	11.026.075,77
RESULTADO PARA APURAÇÃO DA REGRA DE OURO (III) = (II – I)	10.567.861,65	4.441.785,88	6.126.075,77

ARIELI KACIARA WONS

Gestora do Controle Interno


CLEOMAR WALTER

Contador

AMERICO BELLE

Prefeito Municipal



	MUNICÍPIO DE CAPANEMA RELATÓRIO DE GESTÃO FISCAL DEMONSTRATIVO DAS OPERAÇÕES DE CRÉDITO ORÇAMENTO FISCAL E DA SEGURIDADE SOCIAL JANEIRO A DEZEMBRO DE 2019	Página: 1 / 1
---	---	---------------

RGF – ANEXO 4 (LRF, art. 55, inciso I, alínea "d" e inciso III alínea "c")

OPERAÇÕES DE CRÉDITO	VALOR REALIZADO	
	No Semestre de Referência	Até o Semestre de Referência (a)
Mobiliária	0,00	0,00
Interna	0,00	0,00
Externa	0,00	0,00
Contratual	0,00	0,00
Interna	0,00	0,00
Empréstimos	0,00	0,00
Aquisição Financiada de Bens e Arrendamento Mercantil Financeiro	0,00	0,00
Antecipação de Receita Pela Venda e Termo de Bens e Serviços	0,00	0,00
Assunção, Reconhecimento e Confissão de dívida (LRF, art. 29 1º)	0,00	0,00
Operações de crédito não sujeitas ao limite para fins de contratação ¹ (I)	0,00	0,00
Externa	0,00	0,00
Empréstimos	0,00	0,00
Aquisição Financiada de Bens e Arrendamento Mercantil Financeiro	0,00	0,00
Antecipações de Receitas pela Venda a Termo de Bens e Serviços	0,00	0,00
Assunção, Reconhecimento e Confissão de Dívidas (LRF, art. 29, § 1º)	0,00	0,00
Operações de crédito não sujeitas ao limite para fins de contratação ¹ (II)	0,00	0,00
TOTAL (III)	0,00	0,00

APURAÇÃO DO CUMPRIMENTO DOS LIMITES	VALOR	% SOBRE A RCL
RECEITAS CORRENTE LÍQUIDA - RCL(IV)	60.820.782,05	-
OPERAÇÕES VEDADAS (V)	0,00	0,00
TOTAL CONSIDERADO PARA FINS DA APURAÇÃO DO CUMPRIMENTO DO LIMITE (VI)= (IIIa + V - Ia - IIa)	0,00	0,00
LIMITE GERAL DEFINIDO POR RESOLUÇÃO DO SENADO FEDERAL PARA AS OPERAÇÕES DE CRÉDITO INTERNAS E EXTERNAS	9.731.325,13	16,00 %
LIMITE DE ALERTA (inciso III do §1º do art. 59 da LRF)	8.758.192,62	14,40 %
OPERAÇÕES DE CRÉDITO POR ANTECIPAÇÃO DA RECEITA ORÇAMENTÁRIA	0,00	0,00
LIMITE DEFINIDO POR RESOLUÇÃO DO SENADO FEDERAL PARA AS OPERAÇÕES DE CRÉDITO POR ANTECIPAÇÃO DA RECEITA ORÇAMENTÁRIA	4.257.454,74	7,00 %

OUTRAS OPERAÇÕES QUE INTEGRAM A DÍVIDA CONSOLIDADA	VALOR REALIZADO	
	No Semestre de Referência	Até o Semestre de Referência (a)
Parcelamento de Dívidas	0,00	0,00
De Tributos	0,00	0,00
De Contribuições Previdenciárias	0,00	0,00
Do FGTS	0,00	0,00
Operações de reestruturação e recomposição do principal de dívidas	0,00	0,00

ARIELI KACIARA WONS

Gestora do Controle Interno

CLEOMAR WALTER

Contador

AMERICO BELLE

Prefeito Municipal



MUNICÍPIO DE CAPANEMA
RELATÓRIO RESUMIDO DA EXECUÇÃO ORÇAMENTÁRIA
DEMONSTRATIVO DAS PARCERIAS PÚBLICO-PRIVADAS
ORÇAMENTO FISCAL E DA SEGURIDADE SOCIAL
2019

Página: 1 / 1

RREO – Anexo 13 (Lei nº 11.079, de 30.12.2004, arts. 22, 25 e 28)

R\$ 1,00

IMPACTOS DAS CONTRATAÇÕES DE PPP	SALDO TOTAL EM 31 DE DEZEMBRO DO EXERCÍCIO ANTERIOR (a)	REGISTROS EFETUADOS EM 2019	
		No bimestre	Até o bimestre (b)
TOTAL DE ATIVOS	0,00	0,00	0,00
Ativos Contabilizados na SPE	0,00	0,00	0,00
TOTAL DE PASSIVOS	0,00	0,00	0,00
Obrigações decorrentes de Ativos Constituídos pela SPE	0,00	0,00	0,00
Provisões de PPP	0,00	0,00	0,00
Outros Passivos	0,00	0,00	0,00
ATOS POTENCIAIS PASSIVOS	0,00	0,00	0,00
Obrigações Contratuais	0,00	0,00	0,00
Riscos não Provisionados	0,00	0,00	0,00
Garantias Concedidas	0,00	0,00	0,00
Outros Passivos Contingentes	0,00	0,00	0,00

DESPESAS DE PPP	EXERCÍCIO ANTERIOR	EXERCÍCIO CORRENTE (EC)	2020	2021	2022	2023	2024	2025	2026	2027	2028
Do Ente Federado, exceto estatais não dependentes (I) Das Estatais Não-dependentes	0,00	0,00	0,00	0,00	0,00	0,00	0,00	0,00	0,00	0,00	0,00
TOTAL DAS DESPESAS	0,00	0,00	0,00	0,00	0,00	0,00	0,00	0,00	0,00	0,00	0,00
PPP A CONTRATAR (II)	0,00	0,00	0,00	0,00	0,00	0,00	0,00	0,00	0,00	0,00	0,00
RECEITA CORRENTE LÍQUIDA (RCL) (III)	56.237.014,78	60.820.782,05	0,00	0,00	0,00	0,00	0,00	0,00	0,00	0,00	0,00
TOTAL DAS DESPESAS CONSIDERADAS PARA O LIMITE (IV = I + II)	0,00	0,00	0,00	0,00	0,00	0,00	0,00	0,00	0,00	0,00	0,00
TOTAL DAS DESPESAS / RCL (%) (V = IV / III)	0,00	0,00	0,00	0,00	0,00	0,00	0,00	0,00	0,00	0,00	0,00

Nota:



MUNICÍPIO DE CAPANEMA
RELATÓRIO DE GESTÃO FISCAL - CONSOLIDADO
DEMONSTRATIVO DA DESPESA COM PESSOAL
ORÇAMENTO FISCAL E DA SEGURIDADE SOCIAL
JANEIRO/2019 A DEZEMBRO/2019

RGF - ANEXO 1 (LRF, art. 55, inciso I, alínea "a")

1,00

DESPESA COM PESSOAL	DESPESAS EXECUTADAS (Últimos 12 Meses)													INSCRITAS EM RESTOS A PAGAR NÃO PROCESSADOS (b)
	LIQUIDADAS													
	01/2019	02/2019	03/2019	04/2019	05/2019	06/2019	07/2019	08/2019	09/2019	10/2019	11/2019	12/2019	TOTAL (ÚLTIMOS 12 MESES) (a)	
DESPESA BRUTA COM PESSOAL (I)	2.080.957,80	2.177.869,83	2.274.190,23	2.179.376,22	2.206.751,17	2.967.442,55	2.165.884,85	2.223.535,61	2.190.148,12	2.236.565,16	2.219.310,89	3.972.921,20	28.894.953,63	0,00
Pessoal Ativo	1.973.339,11	2.066.604,96	2.160.184,98	2.065.370,97	2.092.745,92	2.796.434,79	2.051.879,60	2.109.530,36	2.074.004,88	2.120.407,63	2.103.153,36	3.801.793,05	27.415.449,61	0,00
Vencimentos, Vantagens e Outras Despesas Variáveis	1.598.633,21	1.678.364,14	1.738.320,69	1.658.769,24	1.690.147,53	2.389.330,62	1.648.592,39	1.702.343,53	1.671.725,88	1.701.587,82	1.692.215,60	2.962.587,29	22.132.617,94	0,00
Obrigações Patronais	374.705,90	388.240,82	421.864,29	406.601,73	402.598,39	407.104,17	403.287,21	407.186,83	402.279,00	418.819,81	410.937,76	839.205,76	5.282.831,67	0,00
Benefícios Previdenciários	0,00	0,00	0,00	0,00	0,00	0,00	0,00	0,00	0,00	0,00	0,00	0,00	0,00	0,00
Pessoal Inativo e Pensionistas	107.618,69	111.264,87	114.005,25	114.005,25	114.005,25	171.007,76	114.005,25	114.005,25	113.193,24	110.257,53	110.257,53	165.228,15	1.458.854,02	0,00
Aposentadorias, Reserva e Reformas	77.801,10	77.801,10	81.045,27	81.045,27	81.045,27	121.567,85	81.045,27	81.045,27	81.045,27	81.045,27	81.045,27	121.567,96	1.047.100,17	0,00
Pensões	29.817,59	33.463,77	32.959,98	32.959,98	32.959,98	49.439,91	32.959,98	32.959,98	32.147,97	29.212,26	29.212,26	43.660,19	411.753,85	0,00
Outros Benefícios Previdenciários	0,00	0,00	0,00	0,00	0,00	0,00	0,00	0,00	0,00	0,00	0,00	0,00	0,00	0,00
Outras despesas de pessoal decorrentes de contratos de terceirização ou de contratação de forma indireta (§ 1º do art. 18 da LRF)	0,00	0,00	0,00	0,00	0,00	0,00	0,00	0,00	2.950,00	5.900,00	5.900,00	5.900,00	20.650,00	0,00
Outras Despesas de Pessoal Decorrentes de Contratos de Terceirização (exceto elemento 34)	0,00	0,00	0,00	0,00	0,00	0,00	0,00	0,00	0,00	0,00	0,00	0,00	0,00	0,00
DESPESAS NÃO COMPUTADAS (§ 1º do art. 19 da LRF) (II)	0,00	0,00	0,00	0,00	0,00	0,00	0,00	0,00	0,00	0,00	0,00	0,00	0,00	0,00
Indenizações por Demissão e Incentivos à Demissão Voluntária	0,00	0,00	0,00	0,00	0,00	0,00	0,00	0,00	0,00	0,00	0,00	0,00	0,00	0,00
Decorrentes de Decisão Judicial de período anterior ao da apuração	0,00	0,00	0,00	0,00	0,00	0,00	0,00	0,00	0,00	0,00	0,00	0,00	0,00	0,00
Despesas de Exercícios Anteriores de período anterior ao da apuração	0,00	0,00	0,00	0,00	0,00	0,00	0,00	0,00	0,00	0,00	0,00	0,00	0,00	0,00
Inativos e Pensionistas com Recursos Vinculados	0,00	0,00	0,00	0,00	0,00	0,00	0,00	0,00	0,00	0,00	0,00	0,00	0,00	0,00
Instrução Normativa TCE/PR 56/2011	0,00	0,00	0,00	0,00	0,00	0,00	0,00	0,00	0,00	0,00	0,00	0,00	0,00	0,00
Pensionistas	0,00	0,00	0,00	0,00	0,00	0,00	0,00	0,00	0,00	0,00	0,00	0,00	0,00	0,00
IRRF	0,00	0,00	0,00	0,00	0,00	0,00	0,00	0,00	0,00	0,00	0,00	0,00	0,00	0,00
DESPESA LIQUIDA COM PESSOAL (III) = (I - II)	2.080.957,80	2.177.869,83	2.274.190,23	2.179.376,22	2.206.751,17	2.967.442,55	2.165.884,85	2.223.535,61	2.190.148,12	2.236.565,16	2.219.310,89	3.972.921,20	28.894.953,63	0,00

APURAÇÃO DO CUMPRIMENTO DO LIMITE LEGAL	VALOR	% SOBRE A RCL AJUSTADA
RECEITA CORRENTE LÍQUIDA - RCL (IV)	60.820.782,05	
(-) Transferências obrigatórias da União relativas às emendas individuais (V) (§ 13, art. 166 da CF)	1.196.659,00	
= RECEITA CORRENTE LÍQUIDA AJUSTADA (VI)	59.624.123,05	
DESPESA TOTAL COM PESSOAL - DTP (VII) = (III a + III b)	28.894.953,63	48,46%
LIMITE MÁXIMO (VIII) (incisos I, II e III, art. 20 da LRF)	32.197.026,45	54%
LIMITE PRUDENCIAL (IX) = (0,95 x VIII) (parágrafo único do art. 22 da LRF)	30.587.175,12	51,3%
LIMITE DE ALERTA (X) = (0,90 x VIII) (inciso II do §1º do art. 59 da LRF)	28.977.323,80	48,6%



MUNICÍPIO DE CAPANEMA
RELATÓRIO DE GESTÃO FISCAL - CONSOLIDADO
DEMONSTRATIVO DA DESPESA COM PESSOAL
ORÇAMENTO FISCAL E DA SEGURIDADE SOCIAL
JANEIRO/2019 A DEZEMBRO/2019

Página: 2 / 2

RGF - ANEXO 1 (LRF, art. 55, inciso I, alínea "a")

1,00

DESPESA COM PESSOAL	DESPESAS EXECUTADAS (Últimos 12 Meses)													INSCRITAS EM RESTOS A PAGAR NÃO PROCESSADOS (b)	
	LIQUIDADAS														
	01/2019	02/2019	03/2019	04/2019	05/2019	06/2019	07/2019	08/2019	09/2019	10/2019	11/2019	12/2019	TOTAL (ÚLTIMOS 12 MESES) (a)		

 ARIELI KACIARA WONS

Gestora do Controle Interno

 CLEOMAR WALTER

Contador

 AMERICO BELLE

Prefeito Municipal



MUNICÍPIO DE CAPANEMA
RELATÓRIO RESUMIDO DA EXECUÇÃO ORÇAMENTARIA
DEMONSTRATIVO DA RECEITA CORRENTE LÍQUIDA
ORÇAMENTO FISCAL E DA SEGURIDADE SOCIAL
JANEIRO A DEZEMBRO DE 2019

Página: 1 / 2

LRF, Art. 53, inciso I - Anexo III

ESPECIFICAÇÃO	EVOLUÇÃO DA RECEITA REALIZADA NOS ÚLTIMOS 12 MESES												TOTAL	Previsão atualiza 2019
	01/2019	02/2019	03/2019	04/2019	05/2019	06/2019	07/2019	08/2019	09/2019	10/2019	11/2019	12/2019		
RECEITAS CORRENTES (I)	6.240.421,17	5.119.007,66	4.902.944,62	6.004.722,30	5.619.648,19	4.499.196,48	6.098.926,61	4.731.284,77	4.312.489,30	7.517.378,86	4.657.321,28	8.574.816,68	68.278.157,92	74.024.725,57
Impostos, Taxas e Contribuições de Melhoria	417.815,89	445.290,89	569.451,93	1.573.003,63	749.399,16	610.680,89	621.541,03	535.608,56	621.658,92	589.753,05	503.463,88	534.981,56	7.772.649,39	8.086.700,00
IPTU	19.131,89	18.864,96	36.105,85	644.468,91	96.488,05	78.233,96	78.197,75	71.950,51	75.027,45	77.670,39	10.687,08	22.685,82	1.229.512,62	1.185.000,00
ISS	245.471,08	238.583,87	239.536,26	243.576,27	318.085,31	254.973,80	285.833,10	234.983,60	328.921,58	264.057,21	319.392,92	225.305,94	3.198.720,94	3.300.000,00
ITBI	56.455,23	40.034,96	52.874,02	89.700,79	157.012,98	112.821,02	79.132,16	64.059,96	43.487,99	88.797,12	66.891,34	96.206,16	947.473,73	1.100.000,00
IRRF	62.593,43	61.662,28	69.453,39	77.277,02	70.423,38	75.958,03	82.952,59	72.876,14	81.717,12	73.433,33	78.681,35	151.299,91	958.327,97	973.500,00
Outros Impostos, Taxas e Contribuições de Melhoria	34.164,26	86.144,82	171.482,41	517.980,64	107.389,44	88.694,08	95.425,43	91.738,35	92.504,78	85.795,00	27.811,19	39.483,73	1.438.614,13	1.528.200,00
Contribuições	108.260,23	116.087,74	112.216,31	235.169,98	127.832,05	138.016,59	105.827,95	122.043,80	113.224,82	112.486,49	103.076,49	117.023,88	1.511.266,33	1.548.500,00
Receita patrimonial	12.681,98	15.447,44	14.388,79	13.904,05	16.059,17	10.527,61	13.601,97	10.768,48	7.791,90	18.683,42	13.565,84	17.052,16	164.472,81	205.958,15
Rendimentos de Aplicação Financeira	12.681,98	13.892,44	13.078,79	13.304,05	14.749,17	10.527,61	12.291,97	9.213,48	7.791,90	16.773,42	13.210,84	15.497,16	153.012,81	205.958,15
Outras Receitas Patrimoniais	0,00	1.555,00	1.310,00	600,00	1.310,00	0,00	1.310,00	1.555,00	0,00	1.910,00	355,00	1.555,00	11.460,00	0,00
Receita agropecuária	0,00	0,00	0,00	0,00	0,00	0,00	0,00	0,00	0,00	0,00	0,00	0,00	0,00	0,00
Receita industrial	0,00	0,00	0,00	0,00	0,00	0,00	0,00	0,00	0,00	0,00	0,00	0,00	0,00	0,00
Receita de serviços	0,00	0,00	0,00	0,00	0,00	0,00	0,00	0,00	0,00	0,00	0,00	0,00	0,00	140.000,00
Transferências correntes	5.573.580,93	4.539.178,12	4.204.004,38	4.181.194,51	4.549.248,50	3.734.911,68	5.437.453,77	4.049.729,96	3.541.774,26	4.333.745,35	4.036.904,40	7.590.597,94	55.772.323,80	61.562.190,14
Cota parte do FPM	1.779.236,43	1.954.384,68	1.463.332,03	1.427.641,45	1.832.129,04	1.443.164,04	1.973.521,41	1.440.536,06	1.282.289,55	1.180.514,05	1.602.126,50	2.731.361,18	20.110.236,42	21.800.000,00
Cota parte do ICMS	1.336.986,75	1.048.419,80	1.269.835,04	1.574.144,36	1.258.072,47	1.097.032,82	1.482.356,14	1.381.257,14	1.073.873,37	1.644.594,06	1.225.548,55	1.658.992,35	16.051.112,85	18.000.000,00
Cota parte do IPVA	1.269.439,97	367.513,06	309.568,89	124.441,19	78.612,31	47.426,81	53.750,01	43.996,23	38.416,15	36.174,30	31.191,44	43.830,45	2.444.360,81	2.891.000,00
Cota parte do ITR	582,02	289,71	285,53	638,57	393,23	246,04	234,46	898,38	7.248,45	19.222,78	1.042,73	1.018,71	32.100,61	34.000,00
Transferências da LC 87/1996	0,00	0,00	0,00	0,00	0,00	0,00	0,00	0,00	0,00	0,00	0,00	0,00	0,00	98.000,00
Transferências da LC 61/1989	19.670,12	20.821,97	20.109,49	20.387,22	19.962,90	20.935,42	21.193,40	18.968,27	23.122,80	20.463,41	21.489,57	25.259,00	252.383,57	280.000,00
Transferências do FUNDEB	961.753,70	815.746,45	761.913,77	693.201,41	783.528,70	622.752,86	708.224,02	715.048,32	594.602,59	780.137,33	713.027,19	822.231,21	8.972.167,55	10.000.000,00
Outras transferências correntes	205.911,94	332.002,45	378.959,63	340.740,31	576.549,85	503.353,69	1.198.174,33	449.025,56	522.221,35	652.639,42	442.478,42	2.307.905,04	7.909.961,99	8.459.190,14
Outras receitas correntes	128.082,14	3.003,47	2.883,21	1.450,13	177.109,31	5.059,71	(79.498,11)	13.133,97	28.039,40	2.462.710,55	310,67	315.161,14	3.057.445,59	2.481.377,28
DEDUÇÕES (II)	881.183,08	678.285,90	612.626,20	629.450,56	637.833,99	521.760,98	548.897,10	577.131,18	484.990,04	580.193,70	576.279,74	728.743,40	7.457.375,87	7.731.400,00
Contrib. do Servidor para o Plano de Previdência	0,00	0,00	0,00	0,00	0,00	0,00	0,00	0,00	0,00	0,00	0,00	0,00	0,00	0,00
Compensação Financ. entre Regimes Previdência	0,00	0,00	0,00	0,00	0,00	0,00	0,00	0,00	0,00	0,00	0,00	0,00	0,00	0,00
Dedução de Receita para Formação do FUNDEB	881.183,08	678.285,90	612.626,20	629.450,56	637.833,99	521.760,98	548.897,10	577.131,18	484.990,04	580.193,70	576.279,74	728.743,40	7.457.375,87	7.731.400,00
RECEITA CORRENTE LÍQUIDA (III) = (I - II)	5.359.238,09	4.440.721,76	4.290.318,42	5.375.271,74	4.981.814,20	3.977.435,50	5.550.029,51	4.154.153,59	3.827.499,26	6.937.185,16	4.081.041,54	7.846.073,28	60.820.782,05	66.293.325,57



MUNICÍPIO DE CAPANEMA
RELATÓRIO RESUMIDO DA EXECUÇÃO ORÇAMENTARIA
DEMONSTRATIVO DA RECEITA CORRENTE LÍQUIDA
ORÇAMENTO FISCAL E DA SEGURIDADE SOCIAL
JANEIRO A DEZEMBRO DE 2019

Página: 2 / 2

LRF, Art. 53, inciso I - Anexo III

ARIELI KACIARA WONS

Gestora do Controle Interno

CLEOMAR WALTER

Contador

AMERICO BELLE

Prefeito Municipal

MUNICÍPIO DE CAPANEMA
RELATÓRIO RESUMIDO DA EXECUÇÃO ORÇAMENTARIA
BALANÇO ORÇAMENTÁRIO - RECEITAS
ORÇAMENTO FISCAL E DA SEGURIDADE SOCIAL
NOVEMBRO A DEZEMBRO DE 2019

RREO - Anexo 1 (LRF, Art. 52, inciso I, alíneas "a" e "b" do inciso

Página: 2 / 2

RECEITAS	Previsão Inicial	Previsão atualizada(a)	Receitas realizadas				Saldo a realizar (a - c)
			No bimestre (b)	% (b/a)	Até o bimestre	% (c/a)	
OUTRAS RECEITAS DE CAPITAL	0,00	0,00	0,00	0,00	0,00	0,00	0,00
INTEGRALIZAÇÃO DE CAPITAL SOCIAL	0,00	0,00	0,00	0,00	0,00	0,00	0,00
RESGATE DE TÍTULOS DO TESOURO	0,00	0,00	0,00	0,00	0,00	0,00	0,00
DEMAIS RECEITAS DE CAPITAL	0,00	0,00	0,00	0,00	0,00	0,00	0,00
RECEITAS INTRA-ORÇAMENTÁRIAS (II)	0,00	0,00	0,00	0,00	0,00	0,00	0,00
SUBTOTAL DAS RECEITAS (III)=(I+II)	62.000.000,00	76.468.072,17	12.619.408,76	16,50	63.277.449,34	82,75	13.190.622,83
OPERAÇÕES DE CRÉDITO - REFINANCIAMENTO (IV)	0,00	0,00	0,00	0,00	0,00	0,00	0,00
OPERAÇÕES DE CRÉDITO INTERNAS	0,00	0,00	0,00	0,00	0,00	0,00	0,00
MOBILIÁRIA	0,00	0,00	0,00	0,00	0,00	0,00	0,00
CONTRATUAL	0,00	0,00	0,00	0,00	0,00	0,00	0,00
OPERAÇÕES DE CRÉDITO EXTERNAS	0,00	0,00	0,00	0,00	0,00	0,00	0,00
MOBILIÁRIA	0,00	0,00	0,00	0,00	0,00	0,00	0,00
CONTRATUAL	0,00	0,00	0,00	0,00	0,00	0,00	0,00
SUBTOTAL COM REFINANCIAMENTO (V) = (III+IV)	62.000.000,00	76.468.072,17	12.619.408,76	16,50	63.277.449,34	82,75	13.190.622,83
DEFICIT (VI)	0,00	0,00	0,00	0,00	0,00	0,00	0,00
TOTAL (VII) = (V + VI)	62.000.000,00	76.468.072,17	12.619.408,76	16,50	63.277.449,34	82,75	13.190.622,83
SALDO DE EXERCÍCIOS ANTERIORES	0,00	5.283.812,63	0,00	0,00	5.283.812,63	100,00	0,00
RECURSOS ARRECADADOS EM EXERCÍCIOS	0,00	0,00	0,00	0,00	0,00	0,00	0,00
SUPERÁVIT FINANCEIRO	0,00	5.283.812,63	0,00	0,00	5.283.812,63	100,00	0,00

 ARIELI KACIARA WONS

Gestora do Controle Interno

 CLEOMAR WALTER

Contador

 AMERICO BELLE

Prefeito Municipal



MUNICÍPIO DE CAPANEMA
RELATÓRIO RESUMIDO DA EXECUÇÃO ORÇAMENTARIA
DEMONSTRATIVO DOS RESTOS A PAGAR POR PODER E ORGÃO
ORÇAMENTO FISCAL E DA SEGURIDADE SOCIAL
NOVEMBRO A DEZEMBRO DE 2019

Página: 1 / 1

RREO - ANEXO 7 (LRF, art. 53, inciso V)

PODER / ORGÃO	RESTOS A PAGAR PROCESSADOS E NÃO PROCESSADOS LIQUIDADOS EM EXERCÍCIOS ANTERIORES					RESTOS A PAGAR NÃO PROCESSADOS						Saldo Total L = (e + k)
	Inscritos		Pagos (c)	Cancelados (d)	Saldo e = (a + b) - (c)	Inscritos		Liquidados (h)	Pagos (i)	Cancelados (j)	Saldo k = (f + g) - (i)	
	Em Exercícios Anteriores (a)	Em 31 de dezembro de (b)				Em Exercícios Anteriores (f)	Em 31 de dezembro de (g)					
EXECUTIVO												
Município de Capanema	1.280.274,08	40.772,61	875.363,17	111.200,30	334.483,22	496.842,24	1.315.911,35	1.256.003,84	1.256.003,84	58.727,34	498.022,41	832.505,63
Governo Municipal	2.375,76	196,52	196,52	0,00	2.375,76	0,00	164,28	164,28	164,28	0,00	0,00	2.375,76
Secretaria de Administração	986.091,48	782,44	831.272,02	111.200,30	44.401,60	0,00	45,00	0,00	0,00	45,00	0,00	44.401,60
Secretaria de Educação, Cultura e Esportes	8.709,59	10.081,16	10.081,16	0,00	8.709,59	8.928,89	123.697,86	110.932,17	110.932,17	12.765,69	8.928,89	17.638,48
Secretaria de Viação, Obras e Serviços Urbanos	31.484,53	301,00	301,00	0,00	31.484,53	237.276,69	103.872,91	99.474,11	99.474,11	4.953,63	236.721,86	268.206,39
Secretaria de Saúde	80.505,96	27.684,79	31.785,77	0,00	76.404,98	215.285,94	956.777,63	917.140,45	917.140,45	37.902,18	217.020,94	293.425,92
Secretaria de Agricultura e Meio Ambiente	162.032,97	1.669,46	1.669,46	0,00	162.032,97	29.886,88	123.267,00	121.020,00	121.020,00	2.247,00	29.886,88	191.919,85
Secretaria da Família e Desenvolvimento Social	8.586,17	57,24	57,24	0,00	8.586,17	5.463,84	8.061,67	7.272,83	7.272,83	788,84	5.463,84	14.050,01
Secretaria de Indústria, Comércio e Turismo	487,62	0,00	0,00	0,00	487,62	0,00	25,00	0,00	0,00	25,00	0,00	487,62
TOTAL (III) = (I)	1.280.274,08	40.772,61	875.363,17	111.200,30	334.483,22	496.842,24	1.315.911,35	1.256.003,8	1.256.003,8	58.727,34	498.022,41	832.505,63

 ARIELI KACIARA WONS

Gestora do Controle Interno

 CLEOMAR WALTER

Contador

 AMERICO BELLE

Prefeito Municipal

MUNICÍPIO DE CAPANEMA
RELATÓRIO RESUMIDO DA EXECUÇÃO ORÇAMENTARIA
DEMONSTRATIVO DOS RESULTADOS PRIMÁRIO E NOMINAL
ORÇAMENTO FISCAL E DA SEGURIDADE SOCIAL
JANEIRO A DEZEMBRO DE 2019

RREO - ANEXO 6 (LRF, art 53, inciso III)

Página: 1 / 2

ACIMA DA LINHA		
RECEITAS PRIMÁRIAS	PREVISÃO ATUALIZADA	Até Dezembro / 2019
		RECEITAS REALIZADAS (a)
RECEITAS CORRENTES (I)	65.852.325,57	60.820.782,05
Impostos, Taxas e Contribuições de Melhoria	8.086.700,00	7.772.649,39
IPTU	1.185.000,00	1.229.512,62
ISS	3.300.000,00	3.198.720,94
ITBI	1.100.000,00	947.473,73
IRRF	973.500,00	958.327,97
Outros Impostos, Taxas e Contribuições de Melhoria	1.528.200,00	1.438.614,13
Contribuições	1.548.500,00	1.511.266,33
Receita patrimonial	205.958,15	164.472,81
Aplicações Financeiras (II)	205.958,15	153.012,81
Outras Receitas Patrimoniais	0,00	11.460,00
Transferências correntes	53.389.790,14	48.314.947,93
Cota-Parte do FPM	17.800.000,00	16.408.852,31
Cota-Parte do ICMS	14.400.000,00	12.840.890,49
Cota-Parte do IPVA	2.401.000,00	1.955.488,20
Cota-Parte do ITR	27.200,00	25.680,60
Transferências da LC 87/1996	78.400,00	0,00
Transferências da LC 61/1989	0,00	0,00
Transferências do FUNDEB	10.000.000,00	8.972.167,55
Outras transferências correntes	8.683.190,14	8.111.868,78
Demais receitas correntes	2.621.377,28	3.057.445,59
Outras Receitas Financeiras (III)	2.000,00	58.923,18
Receitas Correntes Restantes	2.619.377,28	2.998.522,41
RECEITAS PRIMÁRIAS CORRENTES (IV) = (I - II - III)	65.644.367,42	60.608.846,06
RECEITAS DE CAPITAL (V)	10.615.746,60	2.456.667,29
Operações de Crédito (VI)	4.900.000,00	0,00
Amortização de Empréstimos (VII)	0,00	0,00
Alienação de Bens	0,00	0,00
Receitas de Alienação de Investimentos Temporários (VIII)	0,00	0,00
Receitas de Alienação de Investimentos Permanentes (IX)	0,00	0,00
Outras Alienações de Bens	0,00	0,00
Transferências de Capital	5.715.746,60	2.456.667,29
Convênios	5.657.886,95	2.298.807,64
Outras Transferências de Capital	57.859,65	157.859,65
Outras Receitas de Capital	0,00	0,00
Outras Receitas de Capital Não Primárias (X)	0,00	0,00
Outras Receitas de Capital Primárias	0,00	0,00
RECEITAS PRIMÁRIAS DE CAPITAL (XI) = (V - VI - VII - VIII - IX - X)	5.715.746,60	2.456.667,29
RECEITA PRIMÁRIA TOTAL (XII) = (IV + XI)	71.360.114,02	63.065.513,35

DESPESAS PRIMÁRIAS	DOTAÇÃO ATUALIZADA	Até Dezembro / 2019					
		DESPESAS EMPENHADAS	DESPESAS LIQUIDADAS	DESPESAS PAGAS (a)	RESTOS A PAGAR PROCESSADOS PAGOS (b)	RESTOS A PAGAR NÃO PROCESSADOS	
						LIQUIDADOS	PAGOS (c)
DESPESAS CORRENTES (XIII)	65.964.023,15	56.262.896,23	55.855.211,73	55.333.854,13	38.483,59	259.933,84	259.933,84
Pessoal e encargos sociais	32.788.431,92	28.874.303,63	28.874.303,63	28.874.303,63	12.321,93	0,00	0,00
Juros e Encargos da Dívida (XIV)	110.000,00	90.620,34	90.620,34	90.620,34	0,00	0,00	0,00
Outras despesas correntes	33.065.591,23	27.297.972,26	26.890.287,76	26.368.930,16	26.161,66	259.933,84	259.933,84
Transferências Constitucionais e Legais	0,00	0,00	0,00	0,00	0,00	0,00	0,00
Demais Despesas Correntes	33.065.591,23	27.297.972,26	26.890.287,76	26.368.930,16	26.161,66	259.933,84	259.933,84
DESPESAS PRIMÁRIAS CORRENTES (XV) = (XIII - XIV)	65.854.023,15	56.172.275,89	55.764.591,39	55.243.233,79	38.483,59	259.933,84	259.933,84
DESPESAS DE CAPITAL (XVI)	15.467.861,65	4.441.785,88	4.060.392,65	4.054.988,66	836.879,58	996.070,00	996.070,00
Investimentos	15.111.861,65	4.086.508,21	3.705.114,98	3.699.710,99	836.879,58	996.070,00	996.070,00
Inversões financeiras	0,00	0,00	0,00	0,00	0,00	0,00	0,00
Concessão de Empréstimos e Financiamentos (XVII)	0,00	0,00	0,00	0,00	0,00	0,00	0,00
Aquisição de Título de Capital já Integralizado (XVIII)	0,00	0,00	0,00	0,00	0,00	0,00	0,00
Aquisição de Título de Crédito (XIX)	0,00	0,00	0,00	0,00	0,00	0,00	0,00
Demais inversões financeiras	0,00	0,00	0,00	0,00	0,00	0,00	0,00
Amortização da Dívida (XX)	356.000,00	355.277,67	355.277,67	355.277,67	0,00	0,00	0,00
DESPESAS PRIMÁRIAS DE CAPITAL (XXI) = (XVI - XVII - XVIII - XIX - XX)	15.111.861,65	4.086.508,21	3.705.114,98	3.699.710,99	836.879,58	996.070,00	996.070,00
RESERVA DE CONTINGÊNCIA (XXII)	320.000,00	0,00	0,00	0,00	0,00	0,00	0,00
DESPESA PRIMÁRIA TOTAL (XXIII) = (XV + XXI + XXII)	81.285.884,80	60.258.784,10	59.469.706,37	58.942.944,78	875.363,17	1.256.003,84	1.256.003,84
RESULTADO PRIMÁRIO - Acima da Linha (XXIV) = [XIIa - (XXIIIa + XXIIIb + XXIIIc)]						1.991.201,56	



<p>MUNICÍPIO DE CAPANEMA RELATÓRIO RESUMIDO DA EXECUÇÃO ORÇAMENTÁRIA DEMONSTRATIVO DOS RESULTADOS PRIMÁRIO E NOMINAL ORÇAMENTO FISCAL E DA SEGURIDADE SOCIAL JANEIRO A DEZEMBRO DE 2019</p>
--

RREO - ANEXO 6 (LRF, art 53, inciso III)

Página: 2 / 2

META FISCAL PARA O RESULTADO PRIMÁRIO	VALOR CORRENTE
Meta fixada no Anexo de Metas Fiscais da LDO para o exercício de referência	2.000.000,00

JUROS NOMINAIS	Até Dezembro / 2019
	VALOR INCORRIDO
Juros, Encargos e Variações Monetárias Ativos (XXV)	153.012,81
Juros, Encargos e Variações Monetárias Passivos (XXVI)	90.620,34

RESULTADO NOMINAL - Acima da Linha (XXVII) = XXIV + (XXV - XXVI)	2.053.594,03
---	---------------------

META FISCAL PARA O RESULTADO NOMINAL	VALOR CORRENTE
Meta fixada no Anexo de Metas Fiscais da LDO para o exercício de referência	0,00

ABAIXO DA LINHA		SALDO	
CÁLCULO DO RESULTADO NOMINAL			
	Em 31/12/2018 (a)	Até Dezembro / 2019 (b)	
DÍVIDA CONSOLIDADA (XXVIII)	1.271.402,13	1.356.895,25	
DEDUÇÕES (XXIX)	5.656.490,77	7.713.790,25	
Disponibilidade de Caixa	5.656.490,77	7.713.790,25	
Disponibilidade de Caixa Bruta	6.977.537,46	8.575.035,06	
(-) Restos a Pagar Processados (XXX)	1.321.046,69	861.244,81	
Demais Haveres Financeiros	0,00	0,00	
DÍVIDA CONSOLIDADA LÍQUIDA (XXXI) = (XXVIII - XXIX)	(4.385.088,64)	(6.356.895,00)	

RESULTADO NOMINAL - Abaixo da Linha (XXXII) = (XXXIa - XXXIb)	1.971.806,36
--	---------------------

AJUSTE METODOLÓGICO	Até Dezembro / 2019
VARIAÇÃO SALDO RPP = (XXXIII) = (XXXa - XXXb)	459.801,88
RECEITA DE ALIENAÇÃO DE INVESTIMENTOS PERMANENTES (IX)	0,00
PASSIVOS RECONHECIDOS NA DC (XXXIV)	388.182,64
VARIAÇÃO CAMBIAL (XXXV)	0,00
PAGAMENTO DE PRECATÓRIOS INTEGRANTES DA DC (XXXVI)	0,00
OUTROS AJUSTES (XXXVII)	0,00

RESULTADO NOMINAL AJUSTADO - Abaixo da Linha (XXXVIII) = (XXXII - XXXIII - IX + XXXIV + XXXV - XXXVI +	1.900.187,12
---	---------------------

RESULTADO PRIMÁRIO - Abaixo da Linha (XXXIX) = XXXVIII - (XXV - XXVI)	1.837.794,65
--	---------------------

INFORMAÇÕES ADICIONAIS	PREVISÃO ORÇAMENTÁRIA
SALDO DE EXERCÍCIOS ANTERIORES	5.283.812,63
Recursos Arrecadados em Exercícios Anteriores - RPPS	0,00
Superávit Financeiro Utilizado para Abertura e Reabertura de Créditos Adicionais	5.283.812,63
RESERVA ORÇAMENTÁRIA DO RPPS	0,00

ARIELI KACIARA WONS


Gestora do Controle Interno

CLEOMAR WALTER

Contador

AMERICO BELLE

Prefeito Municipal

	MUNICÍPIO DE CAPANEMA RELATÓRIO RESUMIDO DA EXECUÇÃO ORÇAMENTÁRIA DEMONSTRATIVO DAS RECEITAS E DESPESAS COM AÇÕES E SERVIÇOS PÚBLICOS DE SAÚDE ORÇAMENTO FISCAL E DA SEGURIDADE JANEIRO A DEZEMBRO DE 2019	Página: 1 / 2
---	---	----------------------

RREO – ANEXO 12 (LC 141/2012, art. 35)


RECEITAS PARA APURAÇÃO DA APLICAÇÃO EM AÇÕES E SERVIÇOS PÚBLICOS DE SAÚDE	Previsão inicial	Previsão atualizada (a)	RECEITAS REALIZADAS	
			Até o bimestre (b)	% (b/a) x 100
RECEITA DE IMPOSTOS LÍQUIDA (I)	6.558.500,00	6.558.500,00	6.334.035,26	96,58
Imposto Predial e Territorial Urbano - IPTU	1.060.000,00	1.060.000,00	1.042.898,74	98,39
Imposto sobre Transmissão de Bens Intervivos - ITBI	1.090.000,00	1.090.000,00	946.467,43	86,83
Imposto sobre Serviços de Qualquer Natureza - ISS	3.185.000,00	3.185.000,00	3.100.745,75	97,35
Imposto de Renda Retido na Fonte - IRRF	973.500,00	973.500,00	958.327,97	98,44
Multas, Juros de Mora e Outros Encargos dos Impostos	40.000,00	40.000,00	88.834,56	222,09
Dívida Ativa dos Impostos	180.000,00	180.000,00	152.440,28	84,69
Multas, Juros de Mora e Outros Encargos da Dívida Ativa	30.000,00	30.000,00	44.320,53	147,74
RECEITA DE TRANSFERÊNCIAS CONSTITUCIONAIS E LEGAIS (II)	40.862.000,00	41.303.000,00	37.286.879,78	90,28
Cota-Parte FPM	20.000.000,00	20.000.000,00	18.506.921,94	92,53
Cota-Parte ITR	34.000,00	34.000,00	32.100,61	94,41
Cota-Parte IPVA	2.450.000,00	2.891.000,00	2.444.360,81	84,55
Cota-Parte ICMS	18.000.000,00	18.000.000,00	16.051.112,85	89,17
Cota-Parte IPI-Exportação	280.000,00	280.000,00	252.383,57	90,14
Compensações Financeiras Provenientes de Impostos e Transferências Constitucionais	98.000,00	98.000,00	0,00	0,00
Desoneração ICMS (LC 87/96)	98.000,00	98.000,00	0,00	0,00
Outras	0,00	0,00	0,00	0,00
TOTAL DAS RECEITAS PARA APURAÇÃO DA APLICAÇÃO EM AÇÕES E SERVIÇOS PÚBLICOS DE SAÚDE (III) = I + II	47.420.500,00	47.861.500,00	43.620.915,04	91,14

RECEITAS ADICIONAIS PARA FINANCIAMENTO DA SAÚDE	Previsão inicial	Previsão atualizada (c)	RECEITAS REALIZADAS	
			Até o bimestre (d)	% (d/c) x 100
TRANSFERÊNCIA DE RECURSOS DO SISTEMA ÚNICO DE SAÚDE-SUS	2.416.182,46	2.805.013,71	2.980.243,48	106,25
Provenientes da União	2.295.492,46	2.539.932,46	2.797.757,76	110,15
Provenientes dos Estados	120.690,00	264.046,60	163.471,60	61,91
Provenientes de Outros Municípios	0,00	0,00	0,00	0,00
Outras Receitas do SUS	0,00	1.034,65	19.014,12	1.837,73
TRANSFERÊNCIAS VOLUNTÁRIAS	0,00	0,00	0,00	0,00
RECEITAS DE OPERAÇÕES DE CRÉDITO VINCULADAS À SAÚDE	0,00	0,00	0,00	0,00
OUTRAS RECEITAS PARA FINANCIAMENTO DA SAÚDE	2.000,00	2.000,00	1.033,67	51,68
TOTAL RECEITAS ADICIONAIS PARA FINANCIAMENTO DA SAÚDE	2.418.182,46	2.807.013,71	2.981.277,15	106,21

DESPESAS COM SAÚDE (Por Grupo de Natureza da Despesa)	Dotação inicial	Dotação atualizada (e)	DESPESAS EXECUTADAS				
			Até o bimestre (f)	% (f/e) x100	Liquidadas até o bimestre (g)	% (g/e) x100	Inscritas em restos a pagar não processados
DESPESAS CORRENTES	14.154.757,46	16.349.226,98	14.655.033,80	89,64	14.472.789,16	88,52	182.244,64
Pessoal e encargos sociais	6.626.139,00	7.038.335,69	6.591.591,45	93,65	6.591.591,45	93,65	0,00
Juros e encargos da dívida	0,00	0,00	0,00	0,00	0,00	0,00	0,00
Outras despesas correntes	7.528.618,46	9.310.891,29	8.063.442,35	86,60	7.881.197,71	84,64	182.244,64
DESPESAS DE CAPITAL	88.900,00	500.481,27	344.705,32	68,87	344.705,32	68,87	0,00
Investimentos	88.900,00	500.481,27	344.705,32	68,87	344.705,32	68,87	0,00
Inversões financeiras	0,00	0,00	0,00	0,00	0,00	0,00	0,00
Amortização da dívida	0,00	0,00	0,00	0,00	0,00	0,00	0,00
TOTAL DAS DESPESAS COM SAÚDE (IV)	14.243.657,46	16.849.708,25	14.999.739,12	89,02	14.817.494,48	87,94	182.244,64

DESPESAS COM SAÚDE NÃO COMPUTADAS PARA FINS DE APURAÇÃO DO PERCENTUAL MÍNIMO	Dotação inicial	Dotação atualizada	DESPESAS EXECUTADAS				
			Até o bimestre (h)	% (h/V)	Liquidadas até o bimestre (i)	% (i/V)	Inscritas em restos a pagar não processados
DESPESAS COM INATIVOS E PENSIONISTAS	0,00	0,00	0,00	0,00	0,00	0,00	0,00
DESPESA COM ASSISTÊNCIA À SAÚDE QUE NÃO ATENDE AO PRINCÍPIO DE ACESSO UNIVERSAL	0,00	0,00	0,00	0,00	0,00	0,00	0,00
DESPESAS CUSTEADAS COM OUTROS RECURSOS	2.416.182,46	5.419.734,29	4.306.511,41	28,71	4.202.855,96	28,36	103.655,45
Recursos de transferências do sistema único de saúde - SUS	2.295.492,46	3.824.685,87	3.094.994,02	20,63	3.093.807,86	20,88	1.186,16
Recursos de operações de crédito	0,00	0,00	0,00	0,00	0,00	0,00	0,00
Outros recursos	120.690,00	1.595.048,42	1.211.517,39	8,08	1.109.048,10	7,48	102.469,29
OUTRAS AÇÕES E SERVIÇOS NÃO COMPUTADOS	0,00	0,00	13.126,39	0,09	13.126,39	0,09	0,00
RESTOS A PAGAR NÃO PROCESSADOS INSCRITOS INDEVIDAMENTE NO EXERCÍCIO SEM DISPONIBILIDADE FINANCEIRA ¹	0,00	0,00	0,00	0,00	0,00	0,00	0,00
DESPESAS CUSTEADAS COM DISPONIBILIDADE DE CAIXA VINCULADA AOS RESTOS A PAGAR CANCELADOS ²	0,00	0,00	1.813,22	0,01	1.813,22	0,01	0,00
DESPESAS CUSTEADAS COM RECURSOS VINCULADOS À PARCELA DO PERCENTUAL MÍNIMO QUE NÃO FOI APLICADA EM AÇÕES E SERVIÇOS DE SAÚDE EM EXERCÍCIOS ANTERIORES ³	0,00	0,00	0,00	0,00	0,00	0,00	0,00
SUPERÁVIT FINANCEIRO DE EXERCÍCIO ANTERIOR NÃO APLICADO EM AÇÕES E SERVIÇOS PÚBLICOS DE SAÚDE	0,00	0,00	0,00	0,00	0,00	0,00	0,00
TOTAL DAS DESPESAS COM AÇÕES E SERVIÇOS PÚBLICOS DE SAÚDE NÃO	2.416.182,46	5.419.734,29	4.321.451,02	28,81	4.217.795,57	28,46	103.655,45



 <p>MUNICÍPIO DE CAPANEMA RELATÓRIO RESUMIDO DA EXECUÇÃO ORÇAMENTÁRIA DEMONSTRATIVO DAS RECEITAS E DESPESAS COM AÇÕES E SERVIÇOS PÚBLICOS DE SAÚDE ORÇAMENTO FISCAL E DA SEGURIDADE JANEIRO A DEZEMBRO DE 2019</p>	Página: 2 / 2
--	---------------

RREO – ANEXO 12 (LC 141/2012, art. 35)

TOTAL DAS DESPESAS COM AÇÕES E SERVIÇOS PÚBLICOS DE SAÚDE (VI) = (IV - V)	11.827.475,00	11.429.973,96	10.678.288,10	71,19	10.599.698,91	71,54	78.589,19
---	---------------	---------------	---------------	-------	---------------	-------	-----------

PERCENTUAL DE APLICAÇÃO EM AÇÕES E SERVIÇOS PÚBLICOS DE SAÚDE SOBRE A RECEITA DE IMPOSTOS LÍQUIDA E TRANSFERÊNCIAS CONSTITUCIONAIS E LEGAIS (VII%) = (VI(h ou i) / IIIb x 100) - LIMITE CONSTITUCIONAL	24,48
--	-------

VALOR REFERENTE À DIFERENÇA ENTRE O VALOR EXECUTADO E O LIMITE MÍNIMO CONSTITUCIONAL [VI(h ou i) - (15 x IIIb)/100]	4.135.150,84
---	--------------

EXECUÇÃO DE RESTOS A PAGAR NÃO PROCESSADOS INSCRITOS COM DISPONIBILIDADE DE CAIXA	INSCRITOS	CANCELADOS / PRESCRITOS	PAGOS	A PAGAR	PARCELA CONSIDERADA NO LIMITE
Inscritos em 2019	85.293,61	0,00	0,00	0,00	0,00

CONTROLE DOS RESTOS A PAGAR CANCELADOS OU PRESCRITOS PARA FINS DE APLICAÇÃO DA DISPONIBILIDADE DE CAIXA CONFORME ARTIGO 24, §1º e 2º	RESTOS A PAGAR CANCELADOS OU PRESCRITOS		
	Saldo Inicial	Despesas custeadas no exercício de referência	Saldo Final (Não Aplicado)
Restos a Pagar Cancelados ou Prescritos em 2019	0,00	1.813,22	-1.813,22

CONTROLE DO VALOR REFERENTE AO PERCENTUAL MÍNIMO NÃO CUMPRIDO EM EXERCÍCIOS ANTERIORES PARA FINS DE APLICAÇÃO DOS RECURSOS VINCULADOS CONFORME ARTIGOS 25 E 26	LIMITE NÃO CUMPRIDO		
	Saldo Inicial	Despesas custeadas no exercício de referência	Saldo Final (Não Aplicado)
Diferença de limite não cumprido em 2019	0,00	0,00	0,00

DESPESAS COM SAÚDE (Por Subfunção)	Dotação inicial	Dotação atualizada	DESPESAS EXECUTADAS				
			Até o bimestre (l)	% (l/total l)	Liquidadas até o bimestre (m)	% (m/total m)	Inscritas em restos a pagar não processados
Atenção básica	10.609.621,00	12.395.519,22	11.206.965,59	74,71	11.024.720,95	74,40	182.244,64
Assistência hospitalar e ambulatorial	3.262.936,08	3.723.663,03	3.427.366,39	22,85	3.427.366,39	23,13	0,00
Suporte profilático e terapêutico	0,00	0,00	0,00	0,00	0,00	0,00	0,00
Vigilância sanitária	187.092,38	540.016,57	216.043,09	1,44	216.043,09	1,46	0,00
Vigilância epidemiológica	184.008,00	190.509,43	149.364,05	1,00	149.364,05	1,01	0,00
Alimentação e nutrição	0,00	0,00	0,00	0,00	0,00	0,00	0,00
Outras subfunções	0,00	0,00	0,00	0,00	0,00	0,00	0,00
TOTAL	14.243.657,46	16.849.708,25	14.999.739,12	100,00	14.817.494,48	100,00	182.244,64

ARIELI KACIARA WONS

Gestora do Controle Interno

CLEOMAR WALTER

Contador

AMERICO BELLE

Prefeito Municipal

MUNICÍPIO DE CAPANEMA
RELATÓRIO RESUMIDO DA EXECUÇÃO ORÇAMENTÁRIA
DEMONSTRATIVO SIMPLIFICADO DO RELATÓRIO RESUMIDO DA EXECUÇÃO ORÇAMENTÁRIA
ORÇAMENTO FISCAL E DA SEGURIDADE SOCIAL
JANEIRO A DEZEMBRO DE 2019

RREO - Anexo XVIII (LRF, Art. 48)

Página: 1 / 2

BALANÇO ORÇAMENTÁRIO		Até o Bimestre			
Previsão Inicial da Receita				62.000.000,00	
Previsão Atualizada da Receita				76.468.072,17	
Receitas Realizadas				63.277.449,34	
Déficit Orçamentário				0,00	
Saldos de Exercícios Anteriores				5.283.812,63	
Dotação Inicial				62.000.000,00	
Créditos Adicionais				19.751.884,80	
Dotação Atualizada				81.751.884,80	
Despesas Empenhadas				60.704.682,11	
Despesas Liquidadas				59.915.604,38	
Despesas Pagas				59.388.842,79	
Superávit Orçamentário				0,00	
DESPESAS POR FUNÇÃO / SUBFUNÇÃO		Até o Bimestre			
Despesas Empenhadas				60.704.682,11	
Despesas Liquidadas				59.915.604,38	
RECEITA CORRENTE LÍQUIDA - RCL		Até o Bimestre			
Receita Corrente Líquida				60.820.782,05	
RECEITAS E DESPESAS DO REGIME PRÓPRIO DE PREVIDÊNCIA DOS SERVIDORES		Até o Bimestre			
Regime Próprio de Previdência dos Servidores - PLANO PREVIDENCIÁRIO					
Receitas Previdenciárias Realizadas				0,00	
Despesas Previdenciárias Liquidadas				0,00	
Resultado Previdenciário				0,00	
Regime Próprio de Previdência dos Servidores - PLANO FINANCEIRO					
Receitas Previdenciárias Realizadas				0,00	
Despesas Previdenciárias Liquidadas				0,00	
Resultado Previdenciário				0,00	
RESULTADO NOMINAL E PRIMÁRIO		Meta fixada no anexo de	Resultado apurado até o	% em relação a meta (b/a)	
Resultado Nominal		0,00	2.053.594,03	0,00 %	
Resultado Primário		2.000.000,00	1.991.201,56	100,00 %	
MOVIMENTAÇÃO DOS RESTOS A PAGAR		Inscrição	Cancelamento até	Pagamento até o bimestre	Saldo
RESTOS A PAGAR PROCESSADOS					
Poder Executivo		1.321.046,69	111.200,30	875.363,17	334.483,22
Poder Legislativo		0,00	0,00	0,00	0,00
RESTOS A PAGAR NÃO-PROCESSADOS					
Poder Executivo		1.812.753,59	58.727,34	1.256.003,84	498.022,41
Poder Legislativo		0,00	0,00	0,00	0,00
TOTAL		3.133.800,28	169.927,64	2.131.367,01	832.505,63
DESPESAS COM MANUTENÇÃO E DESENVOLVIMENTO DO ENSINO - MDE		Valor apurado até o bimestre	Limites constitucionais anuais		
Mínimo Anual de 25% dos Impostos na Manutenção e Desenvolvimento do Ensino - MDE		14.850.851,63	25% / 18%	32,84 %	
Mínimo Anual de 60% do FUNDEB na Remuneração do Magistério com Educação Infantil e Ensino		8.418.807,66	60%	91,12 %	
RECEITAS DE OPERAÇÕES DE CRÉDITO E DESPESAS DE CAPITAL		Valor apurado até o bimestre	Saldo a realizar		
Receita de Operações de Crédito		0,00	4.900.000,00		
Despesa de Capital Líquida		4.441.785,88	11.026.075,77		
PROJEÇÃO ATUARIAL DOS REGIMES DE PREVIDÊNCIA		Exercício em Referência	10º Exercício	20º Exercício	35º Exercício
Plano Previdenciário					
Receitas Previdenciárias		0,00	0,00	0,00	0,00
Despesas Previdenciárias		0,00	0,00	0,00	0,00
Resultado Previdenciário		0,00	0,00	0,00	0,00
Plano Financeiro					
Receitas Previdenciárias		0,00	0,00	0,00	0,00
Despesas Previdenciárias		0,00	0,00	0,00	0,00
Resultado Previdenciário		0,00	0,00	0,00	0,00
RECEITA DA ALIENAÇÃO DE ATIVOS E APLICAÇÃO DOS RECURSOS		Valor apurado até o bimestre	Saldo a realizar		
Receita de Capital Resultante da Alienação de Ativos		0,00	0,00		
Aplicação dos Recursos da Alienação de Ativos		0,00	0,00		
DESPESAS COM AÇÕES E SERVIÇOS PÚBLICOS DE SAÚDE		Valor apurado até o bimestre	Limites constitucionais anuais		
Despesas Próprias com Ações e Serviços Públicos de Saúde		10.599.698,91	15%	24,48 %	
DESPESAS DE CARÁTER CONTINUADO DERIVADAS DE PPP		Valor apurado no Exercício Corrente			
Total das Despesas/RCL (%)					



MUNICÍPIO DE CAPANEMA
RELATÓRIO RESUMIDO DA EXECUÇÃO ORÇAMENTARIA
DEMONSTRATIVO SIMPLIFICADO DO RELATÓRIO RESUMIDO DA EXECUÇÃO ORÇAMENTÁRIA
ORÇAMENTO FISCAL E DA SEGURIDADE SOCIAL
JANEIRO A DEZEMBRO DE 2019

RREO - Anexo XVIII (LRF, Art. 48)

Página: 2 / 2

ARIELI KACIARA WONS


Gestora do Controle Interno

CLEOMAR WALTER

Contador

AMERICO BELLE

Prefeito Municipal





O ÓRGÃO OFICIAL DO MUNICÍPIO DE CAPANEMA PODE SER CONSULTADO GRATUITAMENTE NOS SEGUINTE LOCAIS:

PREFEITURA MUNICIPAL DE CAPANEMA
CÂMARA MUNICIPAL DE CAPANEMA

internet: www.capanema.pr.gov.br